

Secretaria Nacional de
Políticas de Turismo

Ministério do
Turismo



Anuário Estatístico de Turismo - 2014

Volume 41

Ano base 2013

2.13 Chegadas de turistas por Santa Catarina

- 2.13.1 Chegadas de turistas por Santa Catarina, por vias de acesso, segundo Continentes e países de residência permanente - 2012-2013
- 2.13.2 Chegadas de turistas por Santa Catarina, segundo Continentes e países de residência permanente - 2012-2013
- 2.13.3 Chegadas de turistas por Santa Catarina, segundo Continentes e países de residência permanente - Via aérea - 2012-2013
- 2.13.4 Chegadas de turistas por Santa Catarina, segundo Continentes e países de residência permanente - Via marítima - 2012-2013
- 2.13.5 Chegadas de turistas por Santa Catarina, segundo Continentes e países de residência permanente - Via terrestre - 2012-2013

2.14 Chegadas de turistas por São Paulo

- 2.14.1 Chegadas de turistas por São Paulo, por vias de acesso, segundo Continentes e países de residência permanente - 2012-2013
- 2.14.2 Chegadas de turistas por São Paulo, segundo Continentes e países de residência permanente - 2012-2013
- 2.14.3 Chegadas de turistas por São Paulo, segundo Continentes e países de residência permanente - Via aérea - 2012-2013
- 2.14.4 Chegadas de turistas por São Paulo, segundo Continentes e países de residência permanente - Via marítima - 2012-2013

2.15 Chegadas de turistas por Outras Unidades da Federação

- 2.15.1 Chegadas de turistas por outras Unidades da Federação, por vias de acesso, segundo Continentes e países de residência permanente - 2012-2013
- 2.15.2 Chegadas de turistas por outras Unidades da Federação, segundo Continentes e países de residência permanente - 2012-2013
- 2.15.3 Chegadas de turistas por outras Unidades da Federação, segundo Continentes e países de residência permanente - Via aérea - 2012-2013
- 2.15.4 Chegadas de turistas por outras Unidades da Federação, segundo Continentes e países de residência permanente - Via marítima - 2012-2013
- 2.15.5 Chegadas de turistas por outras Unidades da Federação, segundo Continentes e países de residência permanente - Via terrestre - 2012-2013
- 2.15.6 Chegadas de turistas por outras Unidades da Federação, segundo Continentes e países de residência permanente - Via fluvial - 2012-2013

3. Síntese Brasil

- 3.1 Chegadas de turistas ao Brasil, por vias de acesso, segundo Unidades da Federação - 2012-2013
- 3.2 Chegadas de turistas ao Brasil, por vias de acesso, segundo os meses - 2012-2013
- 3.3 Chegadas de turistas ao Brasil, por Unidades da Federação, segundo os meses - 2012-2013
- 3.4 Chegadas de turistas ao Brasil, por Unidades da Federação, segundo os meses - Via aérea - 2012-2013
- 3.5 Chegadas de turistas ao Brasil, por Unidades da Federação, segundo os meses - Via marítima - 2012-2013
- 3.6 Chegadas de turistas ao Brasil, por Unidades da Federação, segundo os meses - Via terrestre - 2012-2013
- 3.7 Chegadas de turistas ao Brasil, por Unidades da Federação, segundo os meses - Via fluvial - 2012-2013
- 3.8 Chegadas de turistas ao Brasil, segundo principais países emissores - 2009 - 2013
- 3.9 Chegadas de turistas ao Brasil, segundo os anos - 1970-2013

4. Estudo da demanda turística internacional - Principais resultados - 2012-2013

- 4.1 Síntese Brasil - 2012-2013
- 4.2 Síntese Brasil por motivo da viagem - Lazer - 2012-2013
- 4.3 Síntese Brasil por motivo da viagem - Negócios, eventos e convenções - 2012-2013
- 4.4 Síntese Brasil por motivo da viagem - Outros motivos - 2012-2013

5. Eventos internacionais - 2004-2013

- 5.1 Eventos internacionais realizados no Brasil, segundo cidades - 2004-2013

6. Movimentação internacional de passageiros em aeroportos do Brasil

- 6.1 Embarques e desembarques internacionais de passageiros em aeroportos, por tipos de voos, segundo os anos - 2000-2013
- 6.2 Embarques e desembarques internacionais de passageiros em aeroportos, por tipos de voos, segundo Grandes Regiões e Unidades da Federação - 2012
- 6.3 Embarques e desembarques internacionais de passageiros em aeroportos, por tipos de voos, segundo Grandes Regiões e Unidades da Federação - 2013
- 6.4 Embarques e desembarques internacionais de passageiros em aeroportos, por tipos de voos, segundo Grandes Regiões, Unidades da Federação e aeroportos - 2012
- 6.5 Embarques e desembarques internacionais de passageiros em aeroportos, por tipos de voos, segundo Grandes Regiões, Unidades da Federação e aeroportos - 2013

7. Desembarques internacionais de passageiros em aeroportos do Brasil

- 7.1 Desembarques internacionais de passageiros em aeroportos, por tipos de voos, segundo os meses - 2010-2013
- 7.2 Desembarques internacionais de passageiros de voos regulares e não regulares, segundo Grandes Regiões e Unidades da Federação - 2012
- 7.2.1 Desembarques internacionais de passageiros de voos regulares, segundo Grandes Regiões e Unidades da Federação - 2012
- 7.2.2 Desembarques internacionais de passageiros de voos não regulares, segundo Grandes Regiões e Unidades da Federação - 2012
- 7.3 Desembarques internacionais de passageiros de voos regulares e não regulares, segundo Grandes Regiões e Unidades da Federação - 2013
- 7.3.1 Desembarques internacionais de passageiros de voos regulares, segundo Grandes Regiões e Unidades da Federação - 2013
- 7.3.2 Desembarques internacionais de passageiros de voos não regulares, segundo Grandes Regiões e Unidades da Federação - 2013

II Turismo interno

8. Movimentação nacional de passageiros em aeroportos do Brasil

- 8.1 Embarques e desembarques nacionais de passageiros em aeroportos, por tipos de voos, segundo os anos - 2000-2013
- 8.2 Embarques e desembarques nacionais de passageiros em aeroportos, por tipos de voos, segundo Grandes Regiões e Unidades da Federação - 2012
- 8.3 Embarques e desembarques nacionais de passageiros em aeroportos, por tipos de voos, segundo Grandes Regiões e Unidades da Federação - 2013
- 8.4 Embarques e desembarques nacionais de passageiros em aeroportos, por tipos de voos, segundo Grandes Regiões, Unidades da Federação e aeroportos - 2012
- 8.5 Embarques e desembarques nacionais de passageiros em aeroportos, por tipos de voos, segundo Grandes Regiões, Unidades da Federação e aeroportos - 2013

9. Desembarques nacionais de passageiros em aeroportos do Brasil

- 9.1 Desembarques nacionais de passageiros em aeroportos, por tipos de voos, segundo os meses - 2010-2013
- 9.2 Desembarques nacionais de passageiros de voos regulares e não regulares, segundo Grandes Regiões e Unidades da Federação - 2012
- 9.2.1 Desembarques nacionais de passageiros de voos regulares, segundo Grandes Regiões e Unidades da Federação - 2012
- 9.2.2 Desembarques nacionais de passageiros de voos não regulares, segundo Grandes Regiões e Unidades da Federação - 2012
- 9.3 Desembarques nacionais de passageiros de voos regulares e não regulares, segundo Grandes Regiões e Unidades da Federação - 2013
- 9.3.1 Desembarques nacionais de passageiros de voos regulares, segundo Grandes Regiões e Unidades da Federação - 2013
- 9.3.2 Desembarques nacionais de passageiros de voos não regulares, segundo Grandes Regiões e Unidades da Federação - 2013

10. Movimentação de passageiros em rodoviárias do Brasil

- 10.1 Movimentação nacional e internacional de passageiros em rodoviárias do Brasil, segundo os anos - 2005-2013
- 10.1.1 Movimentação nacional, interestaduais e intraestaduais de passageiros em rodoviárias do Brasil, segundo os anos - 2005-2013
- 10.2 Movimentação nacional e internacional de passageiros em rodoviárias do Brasil, segundo os meses - 2012-2013
- 10.3 Movimentação nacional de passageiros em rodoviárias do Brasil, por ano, segundo Grandes Regiões e Unidades da Federação - 2012-2013
- 10.4 Movimentação internacional de passageiros em rodoviárias do Brasil, por ano, segundo Grandes Regiões e Unidades da Federação - 2012-2013

11. Equipamentos, prestadores de serviços turísticos e profissionais da área de turismo cadastrados no Ministério do Turismo

- 11.1 Agências de turismo cadastradas no Ministério do Turismo, segundo Grandes Regiões e Unidades da Federação - 2012-2013
- 11.2 Oferta hoteleira, cadastrada no Ministério do Turismo, segundo Grandes Regiões e Unidades da Federação - 2012-2013
- 11.3 Acampamentos turísticos cadastrados no Ministério do Turismo, segundo Grandes Regiões e Unidades da Federação - 2012-2013
- 11.4 Restaurantes, bares e similares cadastrados no Ministério do Turismo, segundo Grandes Regiões e Unidades da Federação - 2012-2013
- 11.5 Parques temáticos cadastrados no Ministério do Turismo, segundo Grandes Regiões e Unidades da Federação - 2012-2013
- 11.6 Transportadoras turísticas cadastradas no Ministério do Turismo, segundo Grandes Regiões e Unidades da Federação - 2012-2013
- 11.7 Locadoras de veículos cadastradas no Ministério do Turismo, segundo Grandes Regiões e Unidades da Federação - 2012-2013
- 11.8 Organizadoras de eventos (congressos, convenções e congêneres) cadastradas no Ministério do Turismo, segundo Grandes Regiões e Unidades da Federação - 2012-2013
- 11.9 Prestadoras de serviços de infraestrutura para eventos, cadastradas no Ministério do Turismo, segundo Grandes Regiões e Unidades da Federação - 2012-2013

12. Resultados econômicos e financiamentos concedidos por instituições financeiras federais para o turismo no Brasil

- 12.1 Conta turismo do Brasil - 2000-2013
- 12.2 Desembolso de recursos realizados por instituições financeiras federais para o financiamento do turismo no Brasil, segundo os anos - 2003-2013
- 12.3 Desembolso de recursos realizados por instituições financeiras federais para o financiamento do turismo no Brasil, segundo os meses - 2012-2013

13. Indicadores socioeconômicos - Brasil

- 13.1 Indicadores gerais da economia - 2000-2013

III Turismo mundial

14. Dados gerais do turismo mundial

- 14.1 Chegadas de turistas e receita cambial do turismo internacional no mundo - 1999-2013
- 14.2 Chegadas de turistas internacionais no mundo, por regiões e sub-regiões - 2008-2013
- 14.3 Principais países receptores de turistas internacionais - 2008-2013
- 14.4 Chegadas de turistas internacionais: Mundo, América do Sul e Brasil - 1999-2013
- 14.5 Comparativo de chegadas de turistas internacionais: Mundo, América do Sul e Brasil - 2000-2013
- 14.6 Receita cambial turística, por regiões e sub-regiões - 2007-2012
- 14.7 Receita cambial turística dos principais países receptores de turistas - 2008-2013
- 14.8 Receita cambial turística: Mundo, América do Sul e Brasil - 1999-2013
- 14.9 Comparativo da receita cambial turística: Mundo, América do Sul e Brasil - 1999-2013
- 14.10 Receita cambial de exportação e do turismo internacional - 2005-2013
- 14.11 Eventos internacionais realizados no mundo, segundo países - 2004-2013
- 14.12 Eventos internacionais realizados no mundo, segundo cidades - 2004-2013

Relação de fontes

Glossário

Relação de fontes de dados disponíveis sobre o turismo no Brasil

Gráficos

Turismo receptivo

Desembarques internacionais de passageiros em aeroportos do Brasil - 2005-2013

Turismo interno

Desembarques nacionais de passageiros em aeroportos do Brasil - 2005-2013

Turismo mundial

Chegadas internacionais de turistas e receita cambial do turismo no mundo - 2008-2013

Convenção

- O dado não existe

Guia de leitura

Guia de leitura

O Guia de Leitura tem o propósito de orientar o usuário sobre como localizar os diferentes tipos de informações disponíveis para consulta.

Os principais pontos de acesso às informações dentro do Anuário são o Guia de leitura e o Sumário, que indicam os títulos das seções, os temas e as tabelas.

As informações apresentadas no Sumário estão organizadas de forma a facilitar a consulta ao conteúdo da publicação permitindo uma visão sucinta de seu conteúdo.

A seção relativa ao Turismo Receptivo está estruturada conforme detalhamento abaixo :

I - Turismo Receptivo - Reúne informações relativas ao turismo internacional no Brasil.

1. Chegadas de turistas ao Brasil - 2012-2013: Reúne dados relativos ao fluxo de chegadas de turistas ao Brasil, desagregados por países de residência permanente, meses e vias de acesso (aérea, marítima, terrestre ou fluvial).

2. Chegadas de turistas ao Brasil, por Unidades da Federação e vias de acesso, segundo Continentes e países de residência permanente - 2012-2013: Apresenta, para 14 Unidades da Federação, os dados desagregados sobre o fluxo de chegadas de turistas por países de residência permanente, meses e vias de acesso (aérea, marítima, terrestre ou fluvial). As tabelas referentes às Outras Unidades da Federação reúnem informações de localidades que, por questões estatísticas, não permitem desagregações.

3. Síntese Brasil: Contém dados consolidados para os anos de 2012 e 2013 relativos a portões de entrada, apresentados por vias de acesso e meses. Também disponibiliza a posição dos principais países emissores de turistas para o Brasil e a série histórica, com informações sobre o fluxo de chegadas de turistas no período de 1970 a 2013.

5. Eventos internacionais - 2004-2013: Informações relativas ao número de eventos internacionais realizados no Brasil, segundo dados da *International Congress & Convention Association (ICCA)* - 2004-2013. A ICCA considera como internacionais os eventos itinerantes, com periodicidade fixa, com um mínimo de 50 participantes e que estejam pelo menos em sua terceira edição.

6. Movimentação internacional de passageiros em aeroportos do Brasil: Apresenta a série histórica, de 2000 a 2013, relativa ao embarque e desembarque internacional de passageiros em voos regulares e não-regulares, por Unidades da Federação e aeroportos administrados pela INFRAERO, concessionárias.

7. Desembarques internacionais de passageiros em aeroportos do Brasil: Dados consolidados sobre o desembarque internacional de passageiros em voos regulares e não-regulares, por meses, para os anos de 2010 a 2013. Disponibiliza, ainda, informações mensais por Unidades da Federação para os anos 2012 e 2013, nos aeroportos administrados pela INFRAERO e concessionárias.

II - Turismo interno - Reúne informações relativas ao turismo doméstico no Brasil.

8. Movimentação nacional de passageiros em aeroportos do Brasil: Série histórica, de 2000 a 2013, relativa ao embarque e desembarque nacional de passageiros em voos regulares e não-regulares, por Unidades da Federação e aeroportos administrados pela INFRAERO e concessionárias.

9. Desembarques nacionais de passageiros em aeroportos do Brasil: Apresenta dados consolidados sobre o desembarque nacional de passageiros em voos regulares e não-regulares, por meses, para o período de 2010 a 2013. Disponibiliza, ainda, informações mensais, por Unidades da Federação, para os anos 2012 e 2013, nos aeroportos administrados pela INFRAERO e concessionárias.

10. Movimentação nacional e internacional de passageiros em rodoviárias do Brasil: Apresenta dados sobre a movimentação nacional e internacional de passageiros nas principais rodoviárias do país, no período de 2005 a 2013. Traz também informações segundo os meses do ano, Grandes Regiões e Unidades da Federação - 2012 e 2013.

11. Equipamentos, prestadores de serviços turísticos e profissionais da área de turismo cadastrados no Ministério do Turismo: Compila dados do número de equipamentos e prestadores de serviços turísticos - agências de turismo, meios de hospedagem, restaurantes, bares e similares, parques temáticos, transportadoras turísticas, locadoras de veículos, organizadores de eventos (congressos, convenções e congêneres), organizadores de feiras, exposições e congêneres, prestadoras de serviços especializados para organização de eventos- nos anos de 2012 e 2013.

14. Dados gerais do turismo mundial: Reúne dados sobre o desempenho do turismo mundial em termos de chegadas de turistas e receita cambial, por países e regiões do mundo, no período de 1999 a 2013, e as participações relativas do Brasil e da América do Sul. Lista dados da ICCA com o número de eventos internacionais realizados no mundo, por países e cidades, entre os anos de 2004 a 2013.

A estrutura do Anuário é completada por uma relação de fontes das entidades produtoras das informações que integram este Anuário, um quadro com a relação das principais características dos estudos, pesquisas e levantamentos disponíveis sobre o turismo no Brasil, gráficos ilustrativos e um glossário com termos básicos utilizados na publicação.

I - Turismo receptivo

1. Chegadas de turistas ao Brasil

Turismo receptivo

1- Chegadas de turistas ao Brasil

1.1 - Chegadas de turistas ao Brasil, por vias de acesso, segundo Continentes e países de residência permanente - 2012-2013

Continentes e países de residência permanente	Chegadas de turistas									
	Total		Vias de acesso							
			Aérea		Marítima		Terrestre		Fluvial	
	2012	2013	2012	2013	2012	2013	2012	2013	2012	2013
Brasil	5.676.843	5.813.342	3.986.629	4.066.216	90.359	87.200	1.540.646	1.612.495	59.209	47.431
África	92.349	94.832	89.735	92.160	308	235	2.259	2.411	47	26
África do Sul	23.047	21.212	21.539	19.656	131	133	1.350	1.419	27	4
Angola	37.779	38.587	37.660	38.121	8	9	111	457	-	-
Cabo Verde	3.235	3.158	3.220	3.140	2	1	13	17	-	-
Nigéria	3.663	3.918	3.294	3.902	4	-	365	16	-	-
Outros países da África	24.625	27.957	24.022	27.341	163	92	420	502	20	22
América Central e Caribe	43.154	52.520	40.420	49.674	81	66	2.584	2.725	69	55
Costa Rica	10.284	11.771	9.220	10.713	14	8	1.044	1.046	6	4
Cuba	4.292	4.940	4.184	4.758	2	3	106	179	-	-
Guatemala	5.294	6.497	4.914	6.157	5	1	375	337	-	2
Panamá	7.496	8.512	7.174	8.154	8	25	312	333	2	-
Outros países da América Central e Caribe	15.788	20.800	14.928	19.892	52	29	747	830	61	49
América do Norte	716.583	737.175	683.538	703.222	6.231	6.399	23.328	26.863	3.486	691
Canadá	68.462	67.610	62.632	61.591	1.172	1.461	4.317	4.384	641	174
Estados Unidos	586.463	592.827	562.449	568.835	4.800	4.697	16.388	18.782	2.826	513
México	61.658	76.738	58.457	72.796	259	241	2.923	3.697	19	4
América do Sul	2.822.519	2.936.753	1.388.416	1.450.165	51.866	54.907	1.332.994	1.391.441	49.243	40.240
Argentina	1.671.604	1.711.491	734.548	761.178	47.288	49.537	855.433	876.621	34.335	24.155
Bolívia	112.639	95.028	65.194	52.747	73	46	47.325	42.193	47	42
Chile	250.586	268.203	220.539	236.530	1.097	907	28.840	30.706	110	60
Colômbia	100.324	116.461	84.402	99.615	98	198	15.755	16.613	69	35
Equador	26.462	29.324	22.976	26.140	29	20	3.450	3.157	7	7
Guiana Francesa	9.278	10.175	30	9	-	-	41	43	9.207	10.123
Paraguai	246.401	268.932	40.896	45.741	117	89	202.307	220.115	3.081	2.987
Peru	91.996	98.602	76.010	76.754	73	84	15.603	21.503	310	261
República da Guiana	3.400	4.286	603	481	-	-	964	1.302	1.833	2.503
Suriname	4.859	3.430	4.769	3.356	-	-	19	31	71	43
Uruguai	253.864	262.512	91.665	89.438	2.687	3.790	159.347	169.260	165	24
Venezuela	51.106	68.309	46.784	58.176	404	236	3.910	9.897	8	-
Ásia	297.032	300.998	259.544	260.634	2.232	2.004	35.000	38.291	256	69
China	65.945	60.140	63.937	58.126	303	71	1.684	1.939	21	4
Índia	22.096	22.719	21.164	21.697	135	267	758	736	39	19
Israel	33.523	33.128	24.277	23.163	143	114	9.087	9.846	16	5
Japão	73.102	87.225	59.902	71.331	308	934	12.883	14.953	9	7
República da Coreia	49.989	44.339	42.605	37.023	63	40	7.313	7.257	8	19
Outros países da Ásia	52.377	53.447	47.659	49.294	1.280	578	3.275	3.560	163	15
Europa	1.652.205	1.636.569	1.484.701	1.470.680	29.159	21.901	132.445	137.763	5.900	6.225
Alemanha	258.437	236.505	221.713	202.667	8.719	5.601	24.684	24.995	3.321	3.242
Áustria	28.035	25.929	24.332	22.456	1.062	673	2.524	2.695	117	105
Bélgica	34.169	33.356	30.665	29.700	386	456	3.032	3.091	86	109
Dinamarca	22.780	21.261	19.205	18.161	281	118	3.273	2.955	21	27
Espanha	180.406	169.751	160.503	151.903	2.452	1.394	17.360	16.311	91	143
Finlândia	11.994	12.258	11.120	11.272	46	85	819	897	9	4
França	218.626	224.078	197.032	202.311	3.212	2.163	17.199	18.380	1.183	1.224
Grécia	6.343	6.304	5.766	5.767	104	141	467	391	6	5
Holanda	73.133	69.187	66.080	61.624	805	1.007	5.956	6.347	292	209
Hungria	5.240	5.713	4.656	5.120	70	38	509	540	5	15
Inglaterra	155.548	169.732	135.249	147.107	2.660	3.442	17.440	18.896	199	287
Irlanda	18.457	19.352	16.057	16.700	80	114	2.289	2.509	31	29
Itália	230.114	233.243	215.197	217.424	3.182	2.559	11.666	12.854	69	406
Noruega	30.319	28.069	28.378	26.293	187	189	1.676	1.559	78	28
Polónia	18.132	22.727	15.434	19.830	168	173	2.494	2.711	36	13
Portugal	168.649	168.250	165.950	165.539	824	606	1.827	2.028	48	77
República Tcheca	7.657	8.066	6.500	6.963	120	45	1.025	1.048	12	10
Rússia	25.141	25.538	21.176	21.476	667	356	3.284	3.691	14	15
Suécia	35.293	33.461	31.830	30.049	275	209	3.154	3.170	34	33
Suíça	69.571	68.390	60.047	59.078	2.539	1.906	6.823	7.240	162	166
Outros países da Europa	54.161	55.399	47.811	49.240	1.320	626	4.944	5.455	86	78
Oceania	52.815	54.281	40.096	39.485	479	1.687	12.032	12.985	208	124
Austrália	43.161	45.079	32.609	32.636	399	1.496	9.964	10.836	189	111
Nova Zelândia	9.342	8.873	7.196	6.568	79	185	2.049	2.107	18	13
Outros países da Oceania	312	329	291	281	1	6	19	42	1	-
Países não especificados	186	214	179	196	3	1	4	16	-	1

Fonte: Departamento de Polícia Federal e Ministério do Turismo

Turismo receptivo

1- Chegadas de turistas ao Brasil

1.2 - Chegadas de turistas ao Brasil, segundo Continentes e países de residência permanente - 2012-2013

Continentes e países de residência permanente	Chegadas de turistas													
	Total		Janeiro		Fevereiro		Março		Abril		Maio		Junho	
	2012	2013	2012	2013	2012	2013	2012	2013	2012	2013	2012	2013	2012	2013
Brasil	5.676.843	5.813.342	749.555	758.573	569.706	548.577	584.163	650.651	422.254	407.970	345.194	348.137	342.201	350.025
África	92.349	94.832	8.266	6.800	6.618	5.946	8.676	6.770	7.281	6.897	7.013	7.414	10.331	7.235
África do Sul	23.047	21.212	1.493	1.545	1.322	1.377	2.008	1.683	1.945	2.042	1.655	1.618	2.345	2.003
Angola	37.779	38.587	4.476	3.241	3.397	2.593	3.915	2.700	3.111	2.707	3.038	2.840	2.438	2.462
Cabo Verde	3.235	3.158	191	139	177	213	324	218	222	173	242	218	189	131
Nigéria	3.663	3.918	498	100	224	192	282	283	163	192	310	239	841	489
Outros países da África	24.625	27.957	1.608	1.775	1.498	1.571	2.147	1.886	1.840	1.783	1.768	2.499	4.518	2.150
América Central e Caribe	43.154	52.520	2.744	2.889	2.223	2.836	4.181	3.716	3.536	4.009	3.757	3.957	4.342	4.050
Costa Rica	10.284	11.771	861	1.102	541	543	962	800	813	1.002	898	927	901	884
Cuba	4.292	4.940	284	238	203	278	295	398	344	305	526	384	405	360
Guatemala	5.294	6.497	303	211	271	343	564	490	419	455	408	431	585	620
Panamá	7.496	8.512	394	548	412	539	711	622	694	694	551	685	685	552
Outros países da América Central e Caribe	15.788	20.800	902	790	796	1.133	1.649	1.406	1.266	1.553	1.374	1.530	1.766	1.634
América do Norte	716.583	737.175	51.681	49.379	55.862	59.900	74.406	73.111	54.973	60.919	59.368	61.285	64.480	64.593
Canadá	68.462	67.610	6.505	5.156	7.343	7.188	7.386	7.581	5.840	5.653	4.906	5.140	5.278	4.237
Estados Unidos	586.463	592.827	41.222	40.605	44.858	48.678	60.910	60.153	44.240	49.926	49.328	50.645	53.893	50.851
México	61.658	76.738	3.954	3.618	3.661	4.034	6.110	5.377	4.893	5.340	5.134	5.500	5.309	9.505
América do Sul	2.822.519	2.936.753	506.717	528.367	331.437	291.011	291.337	358.217	208.511	180.462	147.546	146.091	125.510	145.752
Argentina	1.671.604	1.711.491	375.785	366.119	223.611	167.926	178.163	222.901	114.211	107.146	71.855	71.419	52.924	74.031
Bolívia	112.639	95.028	13.131	11.019	7.456	7.991	9.610	9.551	8.726	7.881	8.038	7.317	9.749	6.729
Chile	250.586	268.203	29.938	31.545	34.765	44.523	18.670	22.203	16.339	15.887	16.059	16.916	13.554	13.709
Colômbia	100.324	116.461	7.275	8.276	6.149	6.137	9.160	9.772	7.436	7.605	7.452	8.294	8.675	10.962
Equador	26.462	29.324	1.415	1.418	1.497	1.574	2.455	2.220	2.046	2.509	2.887	2.123	2.503	2.054
Guiana Francesa	9.278	10.175	349	396	746	796	508	599	721	503	568	564	532	613
Paraguai	246.401	268.932	35.442	66.184	21.484	25.995	20.550	22.664	19.309	11.353	14.971	12.861	13.093	10.261
Peru	91.996	98.602	6.719	5.807	6.959	6.829	8.719	9.105	8.186	7.506	8.089	8.648	7.006	7.376
República da Guiana	3.400	4.286	856	2.060	981	72	72	313	62	48	54	52	105	58
Suriname	4.859	3.430	302	219	284	198	255	290	489	333	289	212	325	259
Uruguai	253.864	262.512	32.377	32.572	24.596	25.363	38.701	53.963	26.887	15.097	13.134	12.787	12.966	15.524
Venezuela	51.106	68.309	3.128	2.752	2.909	3.607	4.474	4.636	4.099	4.594	4.150	4.898	4.078	4.176
Ásia	297.032	300.998	21.185	22.909	23.531	29.016	28.154	29.193	23.587	25.205	25.299	25.374	27.969	23.708
China	65.945	60.140	2.972	2.863	3.195	3.354	5.542	7.048	5.603	5.460	6.953	5.946	5.717	5.039
Índia	22.096	22.719	1.634	1.384	1.383	1.707	1.972	2.022	1.928	2.466	2.251	2.227	2.250	1.875
Israel	33.523	33.128	3.273	4.306	4.506	5.847	3.425	3.592	2.645	2.890	2.350	1.709	2.069	1.449
Japão	73.102	87.225	5.382	6.610	6.132	8.991	6.490	7.946	5.269	6.306	5.874	6.962	6.387	8.071
República da Coreia	49.989	44.339	4.199	4.735	3.973	3.898	4.698	3.857	4.148	3.944	4.158	4.036	4.899	3.234
Outros países da Ásia	52.377	53.447	3.725	3.011	4.342	5.219	6.027	4.728	3.994	4.139	3.713	4.494	6.647	4.040
Europa	1.652.205	1.636.569	154.494	143.103	144.033	153.237	173.003	174.753	119.999	126.145	98.536	100.329	105.108	101.699
Alemanha	258.437	236.505	24.809	20.355	22.127	22.440	30.601	29.362	17.337	17.007	14.383	14.105	13.166	13.602
Áustria	28.035	25.929	2.776	2.362	2.592	2.472	3.157	2.836	1.901	1.794	1.548	1.432	1.535	1.225
Bélgica	34.169	33.356	2.666	2.290	2.646	2.730	3.468	3.426	2.711	2.595	2.005	1.993	2.555	2.369
Dinamarca	22.780	21.261	2.556	2.286	2.124	2.424	2.340	2.297	1.443	1.519	1.197	1.172	1.826	1.264
Espanha	180.406	169.751	15.634	12.929	14.533	12.433	19.207	16.706	12.646	13.519	12.531	11.292	13.092	12.604
Finlândia	11.994	12.258	1.146	1.143	1.109	1.231	1.182	1.394	1.073	977	878	742	851	710
França	218.626	224.078	17.674	16.291	21.171	21.470	20.364	23.015	17.845	18.607	12.600	13.236	13.996	12.367
Grécia	6.343	6.304	561	571	581	557	585	620	478	533	426	401	497	433
Holanda	73.133	69.187	6.401	6.083	6.187	5.919	5.806	6.212	5.073	5.798	4.712	4.375	4.934	4.753
Hungria	5.240	5.713	624	608	597	730	539	553	326	351	305	332	384	251
Inglaterra	155.548	169.732	13.447	13.752	14.878	17.530	16.882	19.976	11.519	13.773	10.344	12.895	10.709	11.884
Irlanda	18.457	19.352	1.536	1.523	1.458	1.626	1.946	2.221	1.477	1.402	1.276	1.293	1.395	1.472
Itália	230.114	233.243	25.649	24.417	19.441	20.726	23.081	22.061	14.475	16.560	12.883	12.450	13.663	14.711
Noruega	30.319	28.069	3.019	3.079	3.288	3.694	3.677	3.354	1.905	1.714	1.258	1.272	2.062	1.917
Polónia	18.132	22.727	1.841	1.742	1.676	2.602	1.693	1.739	1.293	1.770	1.010	1.234	1.176	1.053
Portugal	168.649	168.250	15.027	15.109	12.436	13.729	19.865	19.923	13.523	13.450	10.756	11.271	11.377	11.569
República Tcheca	7.657	8.066	695	635	762	897	709	956	602	667	472	492	529	409
Rússia	25.141	25.538	2.687	2.956	2.606	4.047	2.347	2.295	2.063	2.398	1.571	1.545	1.438	1.187
Suécia	35.293	33.461	3.851	3.960	3.355	3.691	3.593	3.264	2.679	2.378	1.983	1.866	2.294	1.783
Suíça	69.571	68.390	6.455	6.221	5.736	6.336	6.442	7.266	5.172	4.829	3.432	3.417	3.595	3.292
Outros países da Europa	54.161	55.399	5.440	4.791	4.730	5.953	5.519	5.907	4.458	4.504	2.966	3.514	4.034	2.844
Oceania	52.815	54.281	4.451	5.094	5.984	6.613	4.388	4.873	4.349	4.322	3.668	3.667	4.429	2.979
Austrália	43.161	45.079	3.767	4.400	5.241	5.775	3.497	4.005	3.466	3.529	2.976	2.898	3.482	2.384
Nova Zelândia	9.342	8.873	677	672	730	824	864	856	868	775	678	745	809	563
Outros países da Oceania	312	329	7	22	13	14	27	12	15	18	14	24	138	32
Países não especificados	186	214	17	32	18	18	18	18	18	11	7	20	32	9

Fonte: Departamento de Polícia Federal e Ministério do Turismo

(Continua)

Turismo receptivo

1- Chegadas de turistas ao Brasil

1.2 - Chegadas de turistas ao Brasil, segundo Continentes e países de residência permanente - 2012-2013

(Conclusão)

Continentes e países de residência permanente	Chegadas de turistas											
	Julho		Agosto		Setembro		Outubro		Novembro		Dezembro	
	2012	2013	2012	2013	2012	2013	2012	2013	2012	2013	2012	2013
Brasil	410.667	534.130	397.683	407.349	378.394	286.228	425.085	455.918	467.584	479.527	584.357	586.257
África	6.878	12.154	7.371	8.821	7.350	5.503	6.804	8.797	7.706	9.608	8.055	8.887
África do Sul	1.813	2.104	2.056	1.681	2.207	1.251	1.751	1.746	1.833	1.820	2.619	2.342
Angola	2.693	4.627	2.755	3.689	3.060	2.618	2.907	3.822	3.118	4.105	2.871	3.183
Cabo Verde	398	573	371	548	295	176	257	249	332	293	237	227
Nigéria	178	544	297	285	153	298	207	400	333	576	177	320
Outros países da África	1.796	4.306	1.892	2.618	1.635	1.160	1.682	2.580	2.090	2.814	2.151	2.815
América Central e Caribe	2.940	10.294	3.989	4.334	3.558	3.042	4.095	4.507	4.278	4.940	3.511	3.946
Costa Rica	674	1.762	948	965	872	801	952	1.048	954	940	908	997
Cuba	289	652	391	513	401	262	339	422	453	693	362	435
Guatemala	369	1.400	538	580	400	355	530	580	550	642	357	390
Panamá	472	1.236	720	611	607	575	667	816	782	816	801	818
Outros países da América Central e Caribe	1.136	5.244	1.392	1.665	1.278	1.049	1.607	1.641	1.539	1.849	1.083	1.306
América do Norte	54.707	78.522	63.089	62.722	52.706	41.597	56.863	59.998	58.172	54.726	70.276	70.423
Canadá	4.204	5.820	4.497	4.608	4.436	3.132	4.955	5.611	5.797	5.943	7.315	7.541
Estados Unidos	45.489	61.455	52.840	50.727	43.120	33.616	45.931	47.382	46.839	42.382	57.793	56.407
México	5.014	11.247	5.752	7.387	5.150	4.849	5.977	7.005	5.536	6.401	5.168	6.475
América do Sul	195.999	253.365	164.829	173.255	175.251	138.842	188.714	209.240	202.516	219.629	284.152	292.522
Argentina	106.252	132.984	80.991	90.798	81.954	69.119	99.064	115.313	111.172	131.700	175.622	162.035
Bolívia	8.932	10.459	8.802	7.450	9.397	4.835	9.033	6.199	8.258	5.530	11.507	10.067
Chile	17.883	24.979	15.375	14.206	22.487	17.218	19.482	21.386	19.776	18.111	26.258	27.520
Colômbia	8.164	12.643	8.740	10.590	8.080	6.923	8.991	12.220	10.178	10.583	10.024	12.456
Equador	1.888	5.983	2.307	2.664	2.142	1.667	2.513	2.599	2.903	2.466	1.906	2.047
Guiana Francesa	1.440	1.352	1.177	1.531	401	377	700	1.105	670	831	1.466	1.508
Paraguai	23.600	24.366	17.120	12.188	17.388	9.884	19.520	14.464	18.757	17.841	25.167	40.871
Peru	6.870	12.608	9.321	9.358	7.012	5.076	8.443	10.181	7.376	8.182	7.296	7.926
República da Guiana	123	69	132	211	79	199	323	327	284	398	329	479
Suriname	283	296	729	380	943	517	262	223	451	339	247	164
Uruguai	16.927	18.896	14.743	16.102	20.868	18.657	16.429	18.441	17.097	16.848	19.139	18.262
Venezuela	3.637	8.730	5.392	7.777	4.500	4.370	3.954	6.782	5.594	6.800	5.191	9.187
Ásia	23.797	25.884	29.264	28.541	23.514	17.185	24.006	26.636	25.917	24.830	20.809	22.517
China	5.157	4.198	9.092	7.231	5.279	4.449	5.260	6.195	7.191	4.528	3.984	3.829
Índia	1.712	2.286	2.315	2.108	1.767	1.279	1.850	1.930	1.535	1.876	1.499	1.559
Israel	2.516	1.842	2.519	2.449	2.680	1.511	2.373	2.047	2.576	2.616	2.591	2.870
Japão	6.546	6.902	6.932	8.292	6.507	5.618	6.140	7.914	6.046	7.665	5.397	5.948
República da Coreia	4.330	4.183	4.174	3.795	3.690	2.123	4.139	3.870	4.029	3.281	3.552	3.383
Outros países da Ásia	3.536	6.473	4.232	4.666	3.591	2.205	4.244	4.680	4.540	4.864	3.786	4.928
Europa	122.689	147.901	125.636	125.906	111.858	77.165	140.109	141.834	164.581	161.525	192.159	182.972
Alemanha	17.955	17.504	18.533	17.389	17.186	11.296	24.004	22.017	28.693	24.634	29.643	26.794
Áustria	1.980	2.483	1.838	1.900	1.677	1.150	2.412	2.665	3.099	2.779	3.520	2.831
Bélgica	3.561	3.512	2.349	2.410	2.509	1.663	3.097	3.382	3.024	3.169	3.578	3.817
Dinamarca	1.618	1.469	1.239	1.144	1.465	933	2.082	2.238	2.157	2.192	2.733	2.323
Espanha	13.854	18.743	14.515	14.136	13.999	9.864	15.524	13.978	18.422	17.502	16.449	16.045
Finlândia	583	458	643	595	744	535	1.159	1.396	1.273	1.457	1.353	1.620
França	19.555	25.277	18.806	20.355	13.222	9.205	18.825	20.774	19.538	20.158	25.030	23.323
Grécia	419	387	410	482	475	266	515	555	624	769	772	730
Holanda	7.055	6.881	5.092	4.769	5.696	3.503	6.095	6.477	8.041	6.777	8.041	7.640
Hungria	297	430	339	317	260	259	451	548	635	843	483	491
Inglaterra	10.537	11.365	10.594	12.738	12.010	8.552	13.335	15.002	15.947	16.288	15.346	15.977
Irlanda	1.422	1.959	1.279	1.438	1.474	1.065	1.669	1.751	1.675	1.813	1.850	1.789
Itália	16.444	24.468	23.525	21.356	13.004	10.141	16.345	15.974	21.737	22.073	29.867	28.306
Noruega	2.161	2.097	1.367	1.394	2.363	1.148	2.344	2.391	2.813	2.753	4.062	3.256
Polónia	1.255	4.712	1.218	1.334	1.194	792	1.641	1.763	2.496	2.363	1.639	1.623
Portugal	10.960	11.626	13.047	13.729	12.680	9.176	13.499	12.704	15.483	15.790	19.996	20.804
República Tcheca	543	619	430	575	488	348	734	674	966	1.039	727	755
Rússia	1.422	1.135	1.582	1.492	1.585	837	2.081	2.097	2.663	2.517	3.096	3.032
Suécia	1.737	1.452	1.642	1.457	2.177	1.345	2.933	3.121	3.343	3.585	5.706	5.559
Suíça	6.043	6.421	3.719	3.273	4.363	3.053	6.081	6.303	6.442	7.238	12.091	10.741
Outros países da Europa	3.288	4.903	3.469	3.623	3.287	2.034	5.283	6.024	5.510	5.786	6.177	5.516
Oceania	3.653	5.993	3.496	3.749	4.151	2.883	4.472	4.880	4.390	4.253	5.384	4.975
Austrália	2.905	5.129	2.810	3.037	3.339	2.379	3.620	3.956	3.553	3.475	4.505	4.112
Nova Zelândia	733	791	673	689	800	492	845	886	808	756	857	824
Outros países da Oceania	15	73	13	23	12	12	7	38	29	22	22	39
Países não especificados	4	17	9	21	6	11	22	26	24	16	11	15

Fonte: Departamento de Polícia Federal e Ministério do Turismo

Turismo receptivo

1- Chegadas de turistas ao Brasil

1.3 - Chegadas de turistas ao Brasil, segundo Continentes e países de residência permanente - Via aérea - 2012-2013

Continentes e países de residência permanente	Chegadas de turistas por via aérea													
	Total		Janeiro		Fevereiro		Março		Abril		Maio		Junho	
	2012	2013	2012	2013	2012	2013	2012	2013	2012	2013	2012	2013	2012	2013
Brasil	3.986.629	4.066.216	388.235	381.542	357.138	396.467	425.559	440.305	304.286	308.484	275.266	274.397	280.590	276.957
África	89.735	92.160	7.592	6.393	6.400	5.783	8.506	6.594	7.133	6.721	6.891	7.228	10.188	7.072
África do Sul	21.539	19.656	1.282	1.329	1.177	1.285	1.892	1.572	1.840	1.907	1.571	1.509	2.249	1.910
Angola	37.660	38.121	4.454	3.123	3.386	2.580	3.906	2.695	3.103	2.706	3.032	2.827	2.433	2.460
Cabo Verde	3.220	3.140	189	135	176	213	323	216	221	173	240	218	188	130
Nigéria	3.294	3.902	146	100	221	192	276	273	163	190	310	239	840	489
Outros países da África	24.022	27.341	1.521	1.706	1.440	1.513	2.109	1.838	1.806	1.745	1.738	2.435	4.478	2.083
América Central e Caribe	40.420	49.674	2.369	2.433	1.962	2.679	3.925	3.502	3.335	3.795	3.608	3.810	4.121	3.925
Costa Rica	9.220	10.713	714	757	441	489	863	705	727	936	836	868	845	865
Cuba	4.184	4.758	266	215	196	262	287	380	335	297	520	371	399	348
Guatemala	4.914	6.157	251	198	235	330	534	469	391	428	386	421	557	596
Panamá	7.174	8.154	345	524	381	487	685	601	672	656	534	663	670	533
Outros países da América Central e Caribe	14.928	19.892	793	739	709	1.111	1.556	1.347	1.210	1.478	1.332	1.487	1.650	1.583
América do Norte	683.538	703.222	46.604	46.109	51.263	55.255	71.922	69.070	53.167	58.337	57.997	59.835	63.132	63.292
Canadá	62.632	61.591	5.710	4.551	6.402	6.034	6.974	6.733	5.524	5.282	4.665	4.885	5.056	4.087
Estados Unidos	562.449	568.835	37.369	38.148	41.518	45.347	59.105	57.139	42.978	47.857	48.367	49.621	52.924	49.988
México	58.457	72.796	3.525	3.410	3.343	3.874	5.843	5.198	4.665	5.198	4.965	5.329	5.152	9.217
América do Sul	1.388.416	1.450.165	180.624	182.549	145.937	169.035	153.862	176.901	107.506	99.647	90.800	84.890	75.571	82.411
Argentina	734.548	761.178	123.365	124.602	89.287	97.125	93.101	111.073	55.973	51.299	40.151	35.182	29.199	35.163
Bolívia	65.194	52.747	5.345	5.065	3.033	3.671	5.072	4.873	5.496	4.304	5.107	4.185	5.197	3.843
Chile	220.539	236.530	25.200	26.545	30.425	41.492	17.286	21.120	14.197	14.300	14.263	14.972	12.087	12.138
Colômbia	84.402	99.615	5.182	5.843	4.426	5.548	7.864	8.430	6.350	6.786	6.612	7.396	7.658	9.626
Equador	22.976	26.140	1.001	1.315	1.199	1.413	2.211	2.025	1.794	2.150	2.315	1.813	2.288	1.854
Guiana Francesa	30	9	-	2	1	-	8	-	5	3	3	-	3	1
Paraguai	40.896	45.741	5.749	4.903	3.141	3.434	4.017	4.613	3.096	3.441	3.332	4.217	2.605	3.050
Peru	76.010	76.754	4.333	4.823	4.937	5.709	7.266	7.224	6.570	6.014	7.397	6.936	6.139	5.633
República da Guiana	603	481	50	16	34	38	65	43	50	32	49	40	58	55
Suriname	4.769	3.356	297	218	277	193	253	288	477	329	287	209	319	252
Uruguai	91.665	89.438	7.668	6.700	6.590	6.970	12.462	13.047	9.613	7.145	7.303	5.802	6.578	7.062
Venezuela	46.784	58.176	2.434	2.517	2.587	3.442	4.257	4.165	3.885	4.114	3.981	4.138	3.440	3.734
Ásia	259.544	260.634	15.722	16.766	19.655	21.562	24.963	24.758	20.682	21.878	22.971	23.193	26.005	21.864
China	63.937	58.126	2.733	2.709	3.013	3.109	5.406	6.832	5.474	5.295	6.856	5.820	5.624	4.927
Índia	21.164	21.697	1.500	1.301	1.298	1.619	1.901	1.930	1.846	2.265	2.186	2.114	2.184	1.817
Israel	24.277	23.163	1.959	2.374	3.467	2.950	2.695	2.337	1.943	2.047	1.817	1.485	1.592	1.329
Japão	59.902	71.331	3.518	4.302	4.881	6.476	5.450	6.031	4.267	5.084	4.881	5.932	5.671	7.170
República da Coreia	42.605	37.023	3.143	3.324	3.257	3.127	4.114	3.256	3.573	3.304	3.727	3.578	4.499	2.772
Outros países da Ásia	47.659	49.294	2.869	2.756	3.739	4.281	5.397	4.372	3.579	3.883	3.504	4.264	6.435	3.849
Europa	1.484.701	1.470.680	132.673	124.382	127.211	137.532	158.938	156.011	109.059	114.867	90.030	92.657	97.799	96.000
Alemanha	221.713	202.667	19.545	16.298	19.353	19.515	27.263	24.407	15.387	14.582	12.979	12.719	11.901	12.237
Áustria	24.332	22.456	2.328	2.002	2.290	2.138	2.830	2.453	1.696	1.545	1.390	1.236	1.399	1.134
Bélgica	30.665	29.700	2.216	2.056	2.323	2.487	3.183	3.090	2.480	2.341	1.824	1.819	2.376	2.260
Dinamarca	19.205	18.161	2.078	1.784	1.787	1.939	2.073	1.935	1.182	1.336	1.005	1.013	1.642	1.193
Espanha	160.503	151.903	13.386	11.772	11.195	11.398	17.705	15.020	11.449	12.473	10.989	10.592	12.283	12.057
Finlândia	11.120	11.272	1.022	1.022	1.025	1.139	1.113	1.271	1.015	897	833	702	810	685
França	197.032	202.311	15.080	14.678	19.317	19.364	18.741	20.706	16.057	17.103	11.545	11.984	12.950	11.647
Grécia	5.766	5.767	462	482	527	504	544	578	433	475	396	350	474	393
Holanda	66.080	61.624	5.368	5.334	5.505	5.256	5.238	5.658	4.589	5.323	4.366	4.005	4.594	4.532
Hungria	4.656	5.120	543	523	548	643	481	498	289	304	278	318	357	247
Inglaterra	135.249	147.107	10.695	10.528	12.463	15.153	14.941	17.437	10.078	11.930	9.294	11.767	9.649	10.750
Irlanda	16.057	16.700	1.204	1.200	1.218	1.449	1.770	2.018	1.293	1.242	1.137	1.129	1.253	1.333
Itália	215.197	217.424	23.660	22.317	18.093	19.325	21.526	20.107	13.559	15.800	12.222	11.918	13.041	14.236
Noruega	28.378	26.293	2.768	2.893	3.015	3.434	3.516	3.117	1.776	1.574	1.159	1.212	1.967	1.850
Polónia	15.434	19.830	1.460	1.452	1.433	2.176	1.486	1.470	1.092	1.564	868	1.113	1.024	1.007
Portugal	165.950	165.539	14.727	14.825	12.183	13.510	19.688	19.058	13.371	13.313	10.659	11.139	11.245	11.436
República Tcheca	6.500	6.963	545	539	661	783	624	841	523	571	409	406	474	393
Rússia	21.176	21.476	2.175	2.153	2.135	3.397	2.053	1.855	1.809	2.161	1.212	1.235	1.267	1.113
Suécia	31.830	30.049	3.356	3.178	2.982	3.267	3.284	2.759	2.427	2.199	1.795	1.746	2.117	1.704
Suíça	60.047	59.078	5.372	5.195	5.012	5.409	5.808	6.385	4.518	4.044	3.016	3.048	3.214	3.093
Outros países da Europa	47.811	49.240	4.683	4.151	4.146	5.246	5.071	5.348	4.036	4.090	2.654	3.206	3.762	2.700
Oceania	40.096	39.485	2.636	2.886	4.693	4.606	3.425	3.453	3.388	3.228	2.962	2.764	3.742	2.384
Austrália	32.609	32.636	2.254	2.481	4.154	3.996	2.707	2.761	2.681	2.661	2.395	2.174	2.912	1.894
Nova Zelândia	7.196	6.568	378	389	527	597	692	685	694	551	554	566	694	459
Outros países da Oceania	291	281	4	16	12	13	26	7	13	16	13	24	136	31
Países não especificados	179	196	15	24	17	15	18	16	16	11	7	20	32	9

Fonte: Departamento de Polícia Federal e Ministério do Turismo

(Continua)

Turismo receptivo

1- Chegadas de turistas ao Brasil

1.3 - Chegadas de turistas ao Brasil, segundo Continentes e países de residência permanente - Via aérea - 2012-2013

(Conclusão)

Continentes e países de residência permanente	Chegadas de turistas por via aérea											
	Julho		Agosto		Setembro		Outubro		Novembro		Dezembro	
	2012	2013	2012	2013	2012	2013	2012	2013	2012	2013	2012	2013
Brasil	295.559	393.683	312.211	314.494	294.547	220.546	324.421	340.743	346.555	334.325	382.262	384.273
África	6.697	11.781	7.222	8.588	7.217	5.382	6.661	8.683	7.535	9.396	7.693	8.539
África do Sul	1.681	1.984	1.951	1.574	2.108	1.160	1.639	1.665	1.708	1.660	2.441	2.101
Angola	2.683	4.416	2.742	3.613	3.053	2.615	2.899	3.816	3.110	4.096	2.859	3.174
Cabo Verde	397	571	370	547	294	174	256	249	331	287	235	227
Nigéria	176	542	297	284	151	298	207	400	333	576	174	319
Outros países da África	1.760	4.268	1.862	2.570	1.611	1.135	1.660	2.553	2.053	2.777	1.984	2.718
América Central e Caribe	2.685	9.994	3.826	4.099	3.366	2.899	3.892	4.308	4.081	4.598	3.250	3.632
Costa Rica	573	1.664	877	892	800	769	868	995	875	867	801	906
Cuba	276	637	385	493	393	251	333	405	445	685	349	414
Guatemala	334	1.370	512	548	372	346	501	547	519	563	322	341
Panamá	439	1.202	700	590	586	565	638	794	759	769	765	770
Outros países da América Central e Caribe	1.063	5.121	1.352	1.576	1.215	968	1.552	1.567	1.483	1.714	1.013	1.201
América do Norte	52.324	75.169	61.493	61.156	51.072	40.829	54.977	57.541	54.301	50.878	65.286	65.751
Canadá	3.795	5.559	4.223	4.356	4.162	3.069	4.629	5.227	5.024	5.223	6.468	6.585
Estados Unidos	43.824	59.041	51.724	49.776	41.979	33.126	44.600	45.631	43.976	39.720	54.085	53.441
México	4.705	10.569	5.546	7.024	4.931	4.634	5.748	6.683	5.301	5.935	4.733	5.725
América do Sul	101.384	128.949	93.965	97.106	105.760	81.186	106.205	115.693	108.097	107.188	118.705	124.610
Argentina	53.669	54.697	40.816	44.243	48.027	38.078	51.323	55.595	50.631	53.976	59.006	60.145
Bolívia	5.067	5.936	5.668	3.993	6.643	3.085	6.281	4.054	5.710	4.158	6.575	5.580
Chile	15.172	19.741	13.850	12.828	20.497	14.783	17.618	19.314	17.468	15.631	22.476	23.936
Colômbia	6.536	11.429	7.496	9.798	6.946	6.232	7.637	10.133	9.030	8.743	8.665	9.651
Equador	1.579	5.645	2.091	2.237	1.930	1.529	2.273	2.180	2.661	2.171	1.634	1.808
Guiana Francesa	3	2	1	1	-	-	-	-	1	-	5	-
Paraguai	2.664	5.015	2.995	3.381	2.886	2.686	3.101	3.313	3.608	3.611	3.702	4.077
Peru	5.631	9.990	8.291	6.879	5.964	3.842	7.121	7.580	6.188	5.993	6.173	6.131
República da Guiana	33	45	46	55	74	59	57	36	48	38	39	24
Suriname	271	291	722	375	935	504	245	216	445	331	241	150
Uruguai	7.403	8.192	6.961	7.115	7.679	6.833	6.880	7.784	7.017	7.031	5.511	5.757
Venezuela	3.356	7.966	5.028	6.201	4.179	3.555	3.669	5.488	5.290	5.505	4.678	7.351
Ásia	20.126	24.085	26.771	26.167	21.033	15.662	21.113	23.954	23.140	21.935	17.363	18.810
China	4.819	4.087	8.970	7.144	5.162	4.414	5.050	6.081	7.027	4.253	3.803	3.455
Índia	1.636	2.192	2.248	2.048	1.712	1.260	1.771	1.871	1.460	1.805	1.422	1.475
Israel	1.626	1.692	1.893	2.167	2.041	1.235	1.660	1.674	1.879	2.058	1.705	1.815
Japão	5.255	6.164	6.034	7.083	5.605	4.854	5.088	6.642	5.063	6.588	4.189	5.005
República da Coreia	3.596	3.682	3.658	3.338	3.177	1.798	3.548	3.352	3.457	2.754	2.856	2.738
Outros países da Ásia	3.194	6.268	3.968	4.387	3.336	2.101	3.996	4.334	4.254	4.477	3.388	4.322
Europa	109.868	138.844	116.230	114.392	102.779	72.412	128.086	127.023	146.043	137.299	165.985	159.261
Alemanha	15.729	16.166	16.807	15.722	15.577	10.493	20.429	19.143	22.154	19.613	24.589	21.772
Áustria	1.720	2.234	1.666	1.698	1.501	1.070	2.205	2.350	2.639	2.241	2.668	2.355
Bélgica	3.256	3.236	2.111	2.108	2.276	1.519	2.845	3.039	2.713	2.604	3.062	3.141
Dinamarca	1.283	1.295	1.017	1.070	1.241	865	1.821	1.923	1.905	1.817	2.171	1.991
Espanha	12.380	17.323	13.474	12.404	12.961	9.094	14.366	12.205	16.269	14.139	14.046	13.426
Finlândia	501	430	586	561	687	503	1.088	1.345	1.204	1.310	1.236	1.407
França	17.708	23.860	17.466	18.239	11.914	8.493	17.389	18.846	17.681	17.248	21.184	20.143
Grécia	369	381	368	469	438	245	478	515	585	717	692	658
Holanda	6.457	6.224	4.660	4.350	5.249	3.280	5.596	5.820	7.345	5.670	7.113	6.172
Hungria	239	415	307	299	224	252	406	428	585	748	399	445
Inglaterra	8.776	10.140	9.372	11.086	10.805	7.872	11.956	13.039	14.126	13.563	13.094	13.842
Irlanda	1.182	1.711	1.117	1.204	1.320	935	1.481	1.502	1.483	1.448	1.599	1.529
Itália	15.306	23.906	22.712	19.748	12.202	9.722	15.450	14.650	20.552	20.089	26.874	25.606
Noruega	2.000	1.996	1.261	1.361	2.256	1.128	2.216	2.237	2.670	2.492	3.774	2.999
Polónia	1.013	4.363	1.045	1.106	1.013	724	1.437	1.580	2.194	1.932	1.369	1.343
Portugal	10.799	11.523	12.909	13.524	12.551	9.043	13.372	12.478	14.957	15.335	19.489	20.355
República Tcheca	440	559	359	490	416	328	646	552	863	849	540	652
Rússia	1.094	1.043	1.206	1.339	1.356	752	1.828	1.849	2.374	2.010	2.667	2.569
Suécia	1.437	1.380	1.431	1.419	1.960	1.304	2.694	2.939	3.089	3.052	5.258	5.102
Suíça	5.382	5.979	3.234	2.925	3.888	2.852	5.487	5.468	5.755	5.576	9.361	9.104
Outros países da Europa	2.797	4.680	3.122	3.270	2.944	1.938	4.896	5.115	4.900	4.846	4.800	4.650
Oceania	2.471	4.845	2.695	2.965	3.314	2.167	3.465	3.515	3.334	3.017	3.971	3.655
Austrália	1.928	4.210	2.149	2.400	2.647	1.777	2.791	2.819	2.666	2.444	3.325	3.019
Nova Zelândia	530	568	537	543	657	381	668	666	640	558	625	605
Outros países da Oceania	13	67	9	22	10	9	6	30	28	15	21	31
Países não especificados	4	16	9	21	6	9	22	26	24	14	9	15

Fonte: Departamento de Polícia Federal e Ministério do Turismo

Turismo receptivo

1- Chegadas de turistas ao Brasil

1.4 - Chegadas de turistas ao Brasil, segundo Continentes e países de residência permanente - Via marítima - 2012-2013

Continentes e países de residência permanente	Chegadas de turistas por via marítima													
	Total		Janeiro		Fevereiro		Março		Abril		Maio		Junho	
	2012	2013	2012	2013	2012	2013	2012	2013	2012	2013	2012	2013	2012	2013
Brasil	90.359	87.200	13.615	23.075	16.921	16.115	13.898	14.513	1.755	2.198	569	250	141	115
África	308	235	32	32	22	22	27	23	16	24	10	27	7	5
África do Sul	131	133	14	14	12	3	27	16	15	24	9	18	6	3
Angola	8	9	7	1	-	-	-	1	-	-	-	7	-	-
Cabo Verde	2	1	-	-	-	-	-	-	-	-	1	-	-	1
Nigéria	4	-	-	-	2	-	-	-	-	-	-	-	-	-
Outros países da África	163	92	11	17	8	19	-	6	1	-	-	2	1	1
América Central e Caribe	81	66	8	11	33	18	13	6	1	4	1	1	-	-
Costa Rica	14	8	-	2	2	-	3	2	1	2	-	-	-	-
Cuba	2	3	-	1	-	1	1	-	-	-	-	-	-	-
Guatemala	5	1	-	1	2	-	1	-	-	-	-	-	-	-
Panamá	8	25	-	4	4	16	-	1	-	-	-	1	-	-
Outros países da América Central e Caribe	52	29	8	3	25	1	8	3	-	2	1	-	-	-
América do Norte	6.231	6.399	449	128	2.312	1.650	601	1.152	20	962	11	2	7	20
Canadá	1.172	1.461	52	38	534	420	84	309	2	111	5	2	2	-
Estados Unidos	4.800	4.697	389	66	1.739	1.198	469	811	7	844	5	-	5	19
México	259	241	8	24	39	32	48	32	11	7	1	-	-	1
América do Sul	51.866	54.907	11.107	18.851	12.107	11.992	10.554	9.639	1.103	302	25	16	30	8
Argentina	47.288	49.537	10.224	17.131	10.484	10.485	10.179	8.603	875	291	15	2	27	6
Bolívia	73	46	10	10	13	4	7	2	-	-	-	9	-	-
Chile	1.097	907	138	143	563	372	60	146	5	2	-	1	2	2
Colômbia	98	198	15	56	18	7	13	53	4	-	-	1	1	-
Equador	29	20	-	3	15	1	-	5	2	-	5	-	-	-
Guiana Francesa	-	-	-	-	-	-	-	-	-	-	-	-	-	-
Paraguai	117	89	10	28	11	5	37	21	3	-	-	-	-	-
Peru	73	84	10	30	9	20	7	13	1	-	1	1	-	-
República da Guiana	-	-	-	-	-	-	-	-	-	-	-	-	-	-
Suriname	-	-	-	-	-	-	-	-	-	-	-	-	-	-
Uruguai	2.687	3.790	661	1.418	963	1.062	249	781	210	9	4	2	-	-
Venezuela	404	236	39	32	31	36	2	15	3	-	-	-	-	-
Ásia	2.232	2.004	305	956	454	241	414	108	185	47	262	103	21	27
China	303	71	2	4	24	4	1	10	-	-	-	-	-	2
Índia	135	267	10	41	8	38	10	17	21	5	11	42	10	14
Israel	143	114	22	8	66	4	4	8	-	-	-	-	-	-
Japão	308	934	7	856	41	34	15	7	-	2	231	21	-	3
República da Coreia	63	40	4	14	28	3	4	7	8	1	1	4	-	-
Outros países da Ásia	1.280	578	260	33	287	158	380	59	156	39	19	36	11	8
Europa	29.159	21.901	1.684	2.685	1.879	1.439	2.268	3.399	405	795	260	95	75	53
Alemanha	8.719	5.601	768	404	153	191	216	720	15	230	26	10	10	24
Áustria	1.062	673	48	25	25	65	96	110	7	20	2	1	-	-
Bélgica	386	456	16	20	28	47	33	46	5	9	-	9	1	-
Dinamarca	281	118	3	5	26	5	8	16	2	-	1	-	-	2
Espanha	2.452	1.394	39	139	137	56	205	285	54	87	8	8	12	-
Finlândia	46	85	2	1	1	1	4	13	1	1	1	-	1	-
França	3.212	2.163	100	168	142	279	246	308	34	33	32	11	20	10
Grécia	104	141	30	21	9	10	7	10	7	34	3	10	-	9
Holanda	805	1.007	32	16	91	25	87	105	27	23	2	1	-	-
Hungria	70	38	13	-	3	7	4	17	-	-	-	-	-	-
Inglaterra	2.660	3.442	188	1.172	643	182	568	610	97	96	7	21	17	1
Irlanda	80	114	2	18	15	10	-	13	5	5	2	-	2	-
Itália	3.182	2.559	255	371	187	229	533	678	30	7	1	7	-	2
Noruega	187	189	5	-	14	8	33	14	1	65	5	-	1	-
Polónia	168	173	4	38	7	25	7	35	-	3	-	1	8	-
Portugal	824	606	33	69	53	59	39	61	9	1	1	11	-	1
República Tcheca	120	45	1	-	1	7	1	19	1	-	-	-	-	-
Rússia	667	356	35	101	156	92	19	56	1	13	152	1	-	-
Suécia	275	209	16	19	27	31	55	12	5	5	4	-	-	1
Suíça	2.539	1.906	54	37	72	25	73	213	92	162	6	-	1	1
Outros países da Europa	1.320	626	40	61	89	85	34	58	12	1	7	4	2	2
Oceania	479	1.687	30	412	114	752	21	186	24	64	-	6	1	2
Austrália	399	1.496	28	351	97	693	14	167	10	61	-	-	-	-
Nova Zelândia	79	185	2	60	17	58	7	16	14	3	-	6	1	2
Outros países da Oceania	1	6	-	1	-	1	-	3	-	-	-	-	-	-
Países não especificados	3	1	-	-	-	1	-	-	1	-	-	-	-	-

Fonte: Departamento de Polícia Federal e Ministério do Turismo

(Continua)

Turismo receptivo

1- Chegadas de turistas ao Brasil

1.4 - Chegadas de turistas ao Brasil, segundo Continentes e países de residência permanente - Via marítima - 2012-2013

(Conclusão)

Continentes e países de residência permanente	Chegadas de turistas por via marítima											
	Julho		Agosto		Setembro		Outubro		Novembro		Dezembro	
	2012	2013	2012	2013	2012	2013	2012	2013	2012	2013	2012	2013
Brasil	244	98	527	76	200	97	205	595	10.544	6.051	31.740	24.017
África	1	8	-	3	-	-	15	15	23	19	155	57
África do Sul	1	8	-	3	-	-	14	3	6	8	27	33
Angola	-	-	-	-	-	-	-	-	-	-	1	-
Cabo Verde	-	-	-	-	-	-	-	-	-	-	1	-
Nigéria	-	-	-	-	-	-	-	-	-	-	2	-
Outros países da África	-	-	-	-	-	-	1	12	17	11	124	24
América Central e Caribe	-	1	-	-	-	-	-	8	4	4	21	13
Costa Rica	-	-	-	-	-	-	-	-	3	1	5	1
Cuba	-	-	-	-	-	-	-	-	-	-	1	1
Guatemala	-	-	-	-	-	-	-	-	-	-	2	-
Panamá	-	1	-	-	-	-	-	-	1	1	3	1
Outros países da América Central e Caribe	-	-	-	-	-	-	-	8	-	2	10	10
América do Norte	2	-	4	-	-	2	13	39	1.548	595	1.264	1.849
Canadá	1	-	-	-	-	-	2	4	256	27	234	550
Estados Unidos	1	-	4	-	-	2	9	33	1.284	554	888	1.170
México	-	-	-	-	-	-	2	2	8	14	142	129
América do Sul	1	20	238	3	96	28	14	74	390	756	16.201	13.218
Argentina	1	17	88	3	4	27	8	59	284	701	15.099	12.212
Bolívia	-	-	-	-	-	-	-	-	11	1	32	20
Chile	-	3	1	-	-	1	-	-	32	10	296	227
Colômbia	-	-	-	-	-	-	-	8	4	9	43	64
Equador	-	-	2	-	-	-	-	-	2	2	3	9
Guiana Francesa	-	-	-	-	-	-	-	-	-	-	-	-
Paraguai	-	-	-	-	-	-	4	-	15	3	37	32
Peru	-	-	-	-	-	-	-	1	4	1	41	18
República da Guiana	-	-	-	-	-	-	-	-	-	-	-	-
Suriname	-	-	-	-	-	-	-	-	-	-	-	-
Uruguai	-	-	-	-	-	-	-	1	37	24	563	493
Venezuela	-	-	147	-	92	-	2	5	1	5	87	143
Ásia	198	39	57	38	26	2	81	155	74	89	155	199
China	174	-	1	-	-	-	68	10	20	4	13	37
Índia	6	31	15	15	6	1	11	20	21	27	6	16
Israel	-	-	-	1	-	-	-	-	2	48	49	45
Japão	-	-	-	-	-	-	1	-	2	1	11	10
República da Coreia	1	-	1	1	-	1	1	-	6	2	9	7
Outros países da Ásia	17	8	40	21	20	-	-	125	23	7	67	84
Europa	40	30	227	28	77	63	82	285	8.433	4.497	13.729	8.532
Alemanha	6	5	20	2	8	7	14	8	4.650	1.375	2.833	2.625
Áustria	1	2	1	-	-	-	-	5	269	251	613	194
Bélgica	-	-	3	-	1	-	1	2	75	80	223	243
Dinamarca	-	-	-	-	-	-	1	1	3	8	237	81
Espanha	1	1	-	3	-	-	3	4	1.005	438	988	373
Finlândia	1	-	-	-	-	-	2	4	9	1	24	64
França	16	2	28	9	24	21	26	20	477	268	2.067	1.034
Grécia	2	1	8	-	7	16	3	8	1	9	27	13
Holanda	1	4	7	-	16	1	5	5	208	184	329	643
Hungria	-	-	-	-	-	-	-	3	11	-	39	11
Inglaterra	3	1	3	-	-	1	1	163	488	559	645	636
Irlanda	-	-	2	1	-	-	-	12	13	14	39	41
Itália	1	3	3	5	1	8	9	20	300	251	1.862	978
Noruega	-	-	1	-	-	-	4	2	5	12	118	88
Polónia	-	1	2	1	6	1	-	2	96	8	38	58
Portugal	-	-	-	-	-	-	2	2	372	249	315	153
República Tcheca	-	-	-	-	-	-	3	1	22	3	91	15
Rússia	2	1	141	-	3	-	1	-	40	16	117	76
Suécia	1	-	-	-	-	-	-	-	16	54	151	87
Suíça	-	2	2	3	5	4	5	-	149	611	2.080	848
Outros países da Europa	5	7	6	4	6	4	2	23	224	106	893	271
Oceania	2	-	1	4	1	2	-	19	72	91	213	149
Austrália	2	-	-	2	1	2	-	17	63	78	184	125
Nova Zelândia	-	-	-	2	-	-	-	2	9	13	29	23
Outros países da Oceania	-	-	1	-	-	-	-	-	-	-	-	1
Países não especificados	-	-	-	-	-	-	-	-	-	-	2	-

Fonte: Departamento de Polícia Federal e Ministério do Turismo

Turismo receptivo

1- Chegadas de turistas ao Brasil

1.5 - Chegadas de turistas ao Brasil, segundo Continentes e países de residência permanente - Via terrestre - 2012-2013

Continentes e países de residência permanente	Chegadas de turistas por via terrestre													
	Total		Janeiro		Fevereiro		Março		Abril		Maio		Junho	
	2012	2013	2012	2013	2012	2013	2012	2013	2012	2013	2012	2013	2012	2013
Brasil	1.540.646	1.612.495	336.664	341.532	189.498	130.821	138.408	192.132	112.361	95.835	66.659	71.250	59.663	71.579
África	2.259	2.411	627	372	191	140	141	152	132	152	112	159	135	154
África do Sul	1.350	1.419	186	202	129	89	89	94	90	111	75	91	89	90
Angola	111	457	15	117	11	13	9	4	8	1	6	6	5	2
Cabo Verde	13	17	2	4	1	-	1	2	1	-	1	-	1	-
Nigéria	365	16	352	-	1	-	6	10	-	2	-	-	1	-
Outros países da África	420	502	72	49	49	38	36	42	33	38	30	62	39	62
América Central e Caribe	2.584	2.725	355	443	227	139	239	193	199	206	141	140	218	124
Costa Rica	1.044	1.046	147	342	98	54	95	91	85	64	61	58	56	19
Cuba	106	179	18	22	7	15	7	18	9	8	6	13	6	12
Guatemala	375	337	52	12	34	13	29	21	28	27	22	10	28	24
Panamá	312	333	47	20	27	36	26	20	22	38	17	21	15	19
Outros países da América Central e Caribe	747	830	91	47	61	21	82	43	55	69	35	38	113	50
América do Norte	23.328	26.863	3.381	3.125	2.244	2.966	1.871	2.795	1.786	1.614	1.357	1.441	1.337	1.276
Canadá	4.017	4.384	581	567	398	729	327	506	314	259	236	253	220	150
Estados Unidos	16.388	18.782	2.386	2.374	1.567	2.109	1.325	2.142	1.255	1.221	953	1.017	960	839
México	2.923	3.697	414	184	279	128	219	147	217	134	168	171	157	287
América do Sul	1.332.994	1.391.441	307.115	316.317	168.020	105.454	122.044	169.550	96.322	79.295	54.138	59.071	48.224	62.068
Argentina	855.433	876.621	235.622	216.399	120.203	56.782	70.784	102.062	54.921	54.929	29.883	34.890	22.747	38.331
Bolívia	47.325	42.193	7.765	5.941	4.408	4.311	4.530	4.675	3.224	3.574	2.929	3.121	4.550	2.886
Chile	28.840	30.706	4.596	4.853	3.773	2.642	1.310	932	2.133	1.854	1.790	1.935	1.460	1.567
Colômbia	15.755	16.613	2.074	2.375	1.701	579	1.268	1.288	1.080	817	838	894	1.012	1.334
Equador	3.450	3.157	411	98	283	159	243	190	250	359	567	310	214	200
Guiana Francesa	41	43	4	-	4	-	-	2	7	9	-	4	8	9
Paraguai	202.307	220.115	29.451	61.046	18.116	22.422	16.288	17.965	15.853	7.844	11.466	8.469	10.341	7.117
Peru	15.603	21.503	2.349	937	1.994	1.079	1.424	1.844	1.596	1.473	679	1.701	830	1.722
República da Guiana	964	1.302	141	10	202	19	5	3	2	14	1	7	43	-
Suriname	19	31	3	1	4	1	-	-	-	-	1	1	-	-
Uruguai	159.347	169.260	24.044	24.454	17.041	17.331	25.977	40.133	17.045	7.942	5.815	6.979	6.382	8.460
Venezuela	3.910	9.897	655	203	291	129	215	456	211	480	169	760	637	442
Ásia	35.000	38.291	5.001	5.183	3.418	7.208	2.768	4.316	2.718	3.276	2.065	2.077	1.930	1.809
China	1.684	1.939	235	150	157	241	134	204	129	165	97	126	92	110
Índia	758	736	103	41	76	49	55	70	60	195	54	71	51	37
Israel	9.087	9.846	1.286	1.923	973	2.893	726	1.246	702	843	533	224	477	120
Japão	12.883	14.953	1.853	1.452	1.209	2.480	1.025	1.908	1.002	1.217	762	1.008	716	897
República da Coreia	7.313	7.257	1.052	1.397	687	768	578	594	567	639	430	454	400	462
Outros países da Ásia	3.275	3.560	472	220	316	777	250	294	258	217	189	194	194	183
Europa	132.445	137.763	18.455	14.350	14.243	13.658	10.403	13.916	10.266	8.140	7.465	7.135	5.555	
Alemanha	24.684	24.995	3.306	2.478	2.263	2.315	1.895	3.016	1.814	2.075	1.360	1.374	1.250	1.339
Áustria	2.524	2.695	352	309	262	260	203	246	188	227	155	195	136	91
Bélgica	3.032	3.091	427	209	286	190	238	280	224	241	179	162	175	106
Dinamarca	3.273	2.955	466	495	309	458	259	346	255	183	191	157	184	69
Espanha	17.360	16.311	2.192	1.016	3.196	976	1.296	1.395	1.142	958	1.532	689	795	547
Finlândia	819	897	121	120	81	90	63	110	57	79	44	39	40	25
França	17.199	18.380	2.422	1.400	1.625	1.730	1.311	1.931	1.674	1.408	958	1.174	959	639
Grécia	467	391	67	68	45	42	34	32	38	24	27	41	23	31
Holanda	5.956	6.347	845	640	582	631	468	444	452	444	343	368	338	220
Hungria	509	540	68	84	46	80	53	37	37	47	27	14	27	4
Inglaterra	17.440	18.896	2.491	1.825	1.690	2.194	1.373	1.899	1.343	1.747	1.043	1.106	1.043	1.133
Irlanda	2.289	2.509	317	284	223	167	174	183	178	154	137	164	140	139
Itália	11.666	12.854	1.724	1.720	1.156	1.165	1.019	1.270	880	750	659	522	619	469
Noruega	1.676	1.559	237	167	197	246	127	222	128	75	94	60	94	67
Polónia	2.494	2.711	367	248	232	401	197	233	197	203	141	120	140	46
Portugal	1.827	2.028	264	209	193	149	131	171	138	134	92	116	127	127
República Tcheca	1.025	1.048	143	94	100	107	83	93	77	96	63	86	55	16
Rússia	3.284	3.691	477	702	313	557	275	384	253	224	207	307	171	74
Suécia	3.154	3.170	476	753	322	393	251	488	246	173	182	109	177	78
Suíça	6.823	7.240	989	968	643	887	555	640	540	607	405	364	376	195
Outros países da Europa	4.944	5.455	704	561	479	620	398	496	405	413	301	298	266	140
Oceania	12.032	12.985	1.728	1.734	1.154	1.254	942	1.208	937	1.030	706	897	684	593
Austrália	9.964	10.836	1.436	1.507	969	1.085	776	1.055	775	807	581	724	568	490
Nova Zelândia	2.049	2.107	290	222	184	169	165	151	160	221	124	173	114	102
Outros países da Oceania	19	42	2	5	1	-	1	2	2	2	1	-	2	1
Países não especificados	4	16	2	8	1	2	-	2	1	-	-	-	-	-

Fonte: Departamento de Polícia Federal e Ministério do Turismo

(Continua)

Turismo receptivo

1- Chegadas de turistas ao Brasil

1.5 - Chegadas de turistas ao Brasil, segundo Continentes e países de residência permanente - Via terrestre - 2012-2013

(Conclusão)

Continentes e países de residência permanente	Chegadas de turistas por via terrestre											
	Julho		Agosto		Setembro		Outubro		Novembro		Dezembro	
	2012	2013	2012	2013	2012	2013	2012	2013	2012	2013	2012	2013
Brasil	110.758	137.480	81.473	90.256	80.708	64.909	96.816	110.092	106.362	134.562	161.276	172.047
África	178	363	149	226	129	120	125	99	143	189	197	285
África do Sul	131	112	105	104	98	91	98	78	116	150	144	207
Angola	10	211	13	76	7	3	8	6	8	9	11	9
Cabo Verde	1	2	1	1	1	2	1	-	1	6	1	-
Nigéria	2	2	-	1	2	-	-	-	-	-	1	1
Outros países da África	34	36	30	44	21	24	18	15	18	24	40	68
América Central e Caribe	241	295	159	223	187	143	199	187	185	332	234	300
Costa Rica	101	98	70	73	72	32	84	53	76	72	99	90
Cuba	13	15	6	20	8	11	6	17	8	8	12	20
Guatemala	35	28	26	32	28	9	29	33	31	79	33	49
Panamá	33	33	20	21	21	10	29	22	22	46	33	47
Outros países da América Central e Caribe	59	121	37	77	58	81	51	62	48	127	57	94
América do Norte	2.373	3.348	1.585	1.561	1.625	766	1.855	2.314	1.765	2.868	2.149	2.789
Canadá	406	260	273	252	272	63	321	374	301	569	368	402
Estados Unidos	1.662	2.410	1.107	947	1.134	488	1.308	1.620	1.237	1.847	1.494	1.768
México	305	678	205	362	219	215	226	320	227	452	287	619
América do Sul	90.751	121.733	67.375	73.872	66.595	57.019	79.328	90.125	90.760	107.798	142.322	149.139
Argentina	50.558	77.340	38.274	46.070	31.900	31.012	45.567	57.824	58.071	74.535	96.903	86.447
Bolívia	3.858	4.521	3.131	3.454	2.752	1.747	2.751	2.140	2.536	1.369	4.891	4.454
Chile	2.703	5.232	1.518	1.376	1.977	2.432	1.857	2.068	2.265	2.466	3.458	3.349
Colômbia	1.623	1.213	1.240	785	1.129	690	1.344	2.076	1.134	1.826	1.312	2.736
Equador	309	336	214	427	210	138	240	417	240	293	269	230
Guiana Francesa	-	-	7	9	-	-	2	-	7	10	2	-
Paraguai	20.650	19.023	13.924	8.577	14.208	7.003	16.176	10.796	14.890	13.759	20.944	36.094
Peru	1.193	2.588	1.002	2.461	1.030	1.219	1.300	2.583	1.148	2.172	1.058	1.724
República da Guiana	81	15	80	150	1	135	261	273	143	283	4	393
Suriname	-	-	-	2	-	7	7	6	4	4	-	9
Uruguai	9.497	10.701	7.769	8.985	13.159	11.821	9.540	10.653	10.020	9.791	13.058	12.010
Venezuela	279	764	216	1.576	229	815	283	1.289	302	1.290	423	1.693
Ásia	3.471	1.759	2.432	2.334	2.455	1.518	2.807	2.506	2.690	2.800	3.245	3.505
China	164	111	121	86	117	35	140	103	135	271	163	337
Índia	70	63	52	45	49	18	66	38	54	41	68	68
Israel	890	150	626	281	639	276	713	371	694	509	828	1.010
Japão	1.291	738	898	1.209	902	764	1.050	1.271	981	1.076	1.194	933
República da Coreia	731	501	512	455	513	321	590	504	566	525	687	637
Outros países da Ásia	325	196	223	258	235	104	248	219	260	378	305	520
Europa	12.564	8.833	8.973	11.260	8.883	4.627	11.499	13.518	9.903	19.449	11.981	14.870
Alemanha	2.216	1.331	1.692	1.662	1.592	795	3.263	2.614	1.859	3.622	2.174	2.374
Áustria	258	247	171	200	175	80	198	279	191	284	235	277
Bélgica	298	267	229	296	231	142	244	303	224	473	277	422
Dinamarca	335	174	222	74	224	68	259	313	247	367	322	251
Espanha	1.466	1.416	1.032	1.722	1.032	768	1.148	1.673	1.140	2.911	1.389	2.240
Finlândia	81	28	57	34	56	32	68	45	60	146	91	149
França	1.666	1.265	1.180	1.937	1.206	649	1.329	1.784	1.301	2.496	1.568	1.967
Grécia	48	5	34	12	30	5	34	32	35	40	52	59
Holanda	590	652	407	414	421	216	492	608	466	900	552	810
Hungria	56	14	32	16	36	7	44	114	38	94	45	29
Inglaterra	1.758	1.222	1.218	1.652	1.205	679	1.378	1.797	1.323	2.154	1.575	1.488
Irlanda	235	248	160	233	154	130	188	237	176	351	207	219
Itália	1.127	550	803	1.593	798	407	883	965	883	1.731	1.115	1.712
Noruega	161	101	105	33	107	20	124	152	136	248	166	168
Polónia	241	346	168	227	175	66	203	178	203	423	230	220
Portugal	158	98	133	197	129	129	125	221	151	192	186	285
República Tcheca	103	59	71	83	71	20	83	121	80	187	96	86
Rússia	325	87	234	152	226	85	251	246	246	489	306	384
Suécia	299	71	211	37	217	41	239	178	238	479	296	370
Suíça	659	439	477	342	465	197	562	788	525	1.040	627	773
Outros países da Europa	484	213	337	344	333	91	384	870	381	822	472	587
Oceania	1.180	1.148	800	780	834	714	1.003	1.343	916	1.125	1.148	1.159
Austrália	975	919	661	635	690	600	826	1.117	760	938	947	959
Nova Zelândia	203	223	136	144	142	111	176	218	155	180	200	193
Outros países da Oceania	2	6	3	1	2	3	1	8	1	7	1	7
Países não especificados	-	1	-	-	-	2	-	-	-	1	-	-

Fonte: Departamento de Polícia Federal e Ministério do Turismo

Turismo receptivo

1- Chegadas de turistas ao Brasil

1.6 - Chegadas de turistas ao Brasil, segundo Continentes e países de residência permanente - Via fluvial - 2012-2013

Continentes e países de residência permanente	Chegadas de turistas por via fluvial													
	Total		Janeiro		Fevereiro		Março		Abril		Maio		Junho	
	2012	2013	2012	2013	2012	2013	2012	2013	2012	2013	2012	2013	2012	2013
Brasil	59.209	47.431	11.041	12.424	6.149	5.174	6.298	3.701	3.852	1.453	2.700	2.240	1.807	1.374
África	47	26	15	3	5	1	2	1	-	-	-	-	1	4
África do Sul	27	4	11	-	4	-	-	1	-	-	-	-	1	-
Angola	-	-	-	-	-	-	-	-	-	-	-	-	-	-
Cabo Verde	-	-	-	-	-	-	-	-	-	-	-	-	-	-
Nigéria	-	-	-	-	-	-	-	-	-	-	-	-	-	-
Outros países da África	20	22	4	3	1	1	2	-	-	-	-	-	-	4
América Central e Caribe	69	55	12	2	1	-	4	15	1	4	7	6	3	1
Costa Rica	6	4	-	1	-	-	1	2	-	-	1	1	-	-
Cuba	-	-	-	-	-	-	-	-	-	-	-	-	-	-
Guatemala	-	2	-	-	-	-	-	-	-	-	-	-	-	-
Panamá	2	-	2	-	-	-	-	-	-	-	-	-	-	-
Outros países da América Central e Caribe	61	49	10	1	1	-	3	13	1	4	6	5	3	1
América do Norte	3.486	691	1.247	17	43	29	12	94	-	6	3	7	4	5
Canadá	641	174	162	-	9	5	1	33	-	1	-	-	-	-
Estados Unidos	2.826	513	1.078	17	34	24	11	61	-	4	3	7	4	5
México	19	4	7	-	-	-	-	-	-	1	-	-	-	-
América do Sul	49.243	40.240	7.871	10.650	5.373	4.530	4.877	2.127	3.580	1.218	2.583	2.114	1.685	1.265
Argentina	34.335	24.155	6.574	7.987	3.637	3.534	4.099	1.163	2.442	627	1.806	1.345	951	531
Bolívia	47	42	11	3	2	5	1	1	6	3	2	2	2	-
Chile	110	60	4	4	4	17	14	5	4	1	6	8	5	2
Colômbia	69	35	4	2	4	3	15	1	2	2	2	3	4	2
Equador	7	7	3	2	-	1	1	-	-	-	-	-	1	-
Guiana Francesa	9.207	10.123	345	394	741	796	500	597	709	491	565	560	521	603
Paraguai	3.081	2.987	232	207	216	134	208	65	357	68	173	175	147	94
Peru	310	261	27	17	19	21	22	24	19	19	12	10	37	21
República da Guiana	1.833	2.503	665	2.034	745	15	2	267	10	2	4	5	4	3
Suriname	71	43	2	-	3	4	2	2	12	4	1	2	6	7
Uruguai	165	24	4	-	2	-	13	2	19	1	12	4	6	2
Venezuela	8	-	-	-	-	-	-	-	-	-	-	-	1	-
Ásia	256	69	157	4	4	5	9	11	2	4	1	1	13	8
China	21	4	2	-	1	-	1	2	-	-	-	-	1	-
Índia	39	19	21	1	1	1	6	5	1	1	-	-	5	7
Israel	16	5	6	1	-	-	-	1	-	-	-	-	-	-
Japão	9	7	4	-	1	1	-	-	-	3	-	1	-	1
República da Coreia	8	19	-	-	1	-	2	-	-	-	-	-	-	-
Outros países da Ásia	163	15	124	2	-	3	-	3	1	-	1	-	7	-
Europa	5.900	6.225	1.682	1.686	700	608	1.394	1.427	269	221	106	112	99	91
Alemanha	3.321	3.242	1.190	1.175	358	419	1.227	1.219	121	120	18	2	5	2
Áustria	117	105	48	26	15	9	28	27	10	2	1	-	-	-
Bélgica	86	109	7	5	9	6	14	10	2	4	2	3	3	3
Dinamarca	21	27	9	2	2	22	-	-	4	-	-	2	-	-
Espanha	91	143	17	2	5	3	1	6	1	1	2	3	2	-
Finlândia	9	4	1	-	2	1	2	-	-	-	-	1	-	-
França	1.183	1.224	72	45	87	97	66	70	80	63	65	67	67	71
Grécia	6	5	2	-	-	1	-	-	-	-	-	-	-	-
Holanda	292	209	156	93	9	7	13	5	5	8	1	1	2	1
Hungria	5	15	-	1	-	-	1	1	-	-	-	-	-	-
Inglaterra	199	287	73	227	82	1	-	30	1	-	-	1	-	-
Irlanda	31	29	13	21	2	-	2	7	1	1	-	-	-	-
Itália	69	406	10	9	5	7	3	6	6	3	1	3	3	4
Noruega	78	28	9	19	62	6	1	1	-	-	-	-	-	-
Polónia	36	13	10	4	4	-	3	1	4	-	1	-	4	-
Portugal	48	77	3	6	7	11	7	3	5	2	4	5	5	5
República Tcheca	12	10	6	2	-	-	1	3	1	-	-	-	-	-
Rússia	14	15	-	-	2	1	-	-	-	-	-	2	-	-
Suécia	34	33	3	10	24	-	3	5	1	1	2	11	-	-
Suíça	162	166	40	21	9	15	6	28	22	16	5	5	4	3
Outros países da Europa	86	78	13	18	16	2	16	5	5	-	4	6	4	2
Oceania	208	124	57	62	23	1	-	26	-	-	-	-	2	-
Austrália	189	111	49	61	21	1	-	22	-	-	-	-	2	-
Nova Zelândia	18	13	7	1	2	-	-	4	-	-	-	-	-	-
Outros países da Oceania	1	-	1	-	-	-	-	-	-	-	-	-	-	-
Países não especificados	-	1	-	-	-	-	-	-	-	-	-	-	-	-

Fonte: Departamento de Polícia Federal e Ministério do Turismo

(Continua)

Turismo receptivo

1- Chegadas de turistas ao Brasil

1.6 - Chegadas de turistas ao Brasil, segundo Continentes e países de residência permanente - Via fluvial - 2012-2013

(Conclusão)

Continentes e países de residência permanente	Chegadas de turistas por via fluvial											
	Julho		Agosto		Setembro		Outubro		Novembro		Dezembro	
	2012	2013	2012	2013	2012	2013	2012	2013	2012	2013	2012	2013
Brasil	4.106	2.869	3.472	2.523	2.939	676	3.643	4.488	4.123	4.589	9.079	5.920
África	2	2	-	4	4	1	3	-	5	4	10	6
África do Sul	-	-	-	-	1	-	-	-	3	2	7	1
Angola	-	-	-	-	-	-	-	-	-	-	-	-
Cabo Verde	-	-	-	-	-	-	-	-	-	-	-	-
Nigéria	-	-	-	-	-	-	-	-	-	-	-	-
Outros países da África	2	2	-	4	3	1	3	-	2	2	3	5
América Central e Caribe	14	4	4	12	5	-	4	4	8	6	6	1
Costa Rica	-	-	1	-	-	-	-	-	-	-	3	-
Cuba	-	-	-	-	-	-	-	-	-	-	-	-
Guatemala	-	2	-	-	-	-	-	-	-	-	-	-
Panamá	-	-	-	-	-	-	-	-	-	-	-	-
Outros países da América Central e Caribe	14	2	3	12	5	-	4	4	8	6	3	1
América do Norte	8	5	7	5	9	-	18	104	558	385	1.577	34
Canadá	2	1	1	-	2	-	3	6	216	124	245	4
Estados Unidos	2	4	5	4	7	-	14	98	342	261	1.326	28
México	4	-	1	1	-	-	1	-	-	-	6	2
América do Sul	3.863	2.663	3.251	2.274	2.800	609	3.167	3.348	3.269	3.887	6.924	5.555
Argentina	2.024	930	1.813	482	2.023	2	2.166	1.835	2.186	2.488	4.614	3.231
Bolívia	7	2	3	3	2	3	1	5	1	2	9	13
Chile	8	3	6	2	13	2	7	4	11	4	28	8
Colômbia	5	1	4	7	5	1	10	3	10	5	4	5
Equador	-	2	-	-	2	-	-	2	-	-	-	-
Guiana Francesa	1.437	1.350	1.169	1.521	401	377	698	1.105	662	821	1.459	1.508
Paraguai	286	328	201	230	294	195	239	355	244	468	484	668
Peru	46	30	28	18	18	15	22	17	36	16	24	53
República da Guiana	9	9	6	6	4	5	5	18	93	77	286	62
Suriname	12	5	7	3	8	6	10	1	2	4	6	5
Uruguai	27	3	13	2	30	3	9	3	23	2	7	2
Venezuela	2	-	1	-	-	-	-	-	1	-	3	-
Ásia	2	1	4	2	-	3	5	21	13	6	46	3
China	-	-	-	1	-	-	2	1	9	-	5	-
Índia	-	-	-	-	-	-	2	1	-	3	3	-
Israel	-	-	-	-	-	-	-	2	1	1	9	-
Japão	-	-	-	-	-	-	1	1	-	-	3	-
República da Coreia	2	-	3	1	-	3	-	14	-	-	-	1
Outros países da Ásia	-	1	1	-	-	-	-	2	3	2	26	2
Europa	217	194	206	226	119	63	442	1.008	202	280	464	309
Alemanha	4	2	14	3	9	1	298	252	30	24	47	23
Áustria	1	-	-	2	1	-	9	31	-	3	4	5
Bélgica	7	9	6	6	1	2	7	38	12	12	16	11
Dinamarca	-	-	-	-	-	-	1	1	2	-	3	-
Espanha	7	3	9	7	6	2	7	96	8	14	26	6
Finlândia	-	-	-	-	1	-	1	2	-	-	2	-
França	165	150	132	170	78	42	81	124	79	146	211	179
Grécia	-	-	-	1	-	-	-	-	3	3	1	-
Holanda	7	1	18	5	10	6	2	44	22	23	47	15
Hungria	2	1	-	2	-	-	1	3	1	1	-	6
Inglaterra	-	2	1	-	-	-	-	3	10	12	32	11
Irlanda	5	-	-	-	-	-	-	-	3	-	5	-
Itália	10	9	7	10	3	4	3	339	2	2	16	10
Noruega	-	-	-	-	-	-	-	-	2	1	4	1
Polónia	1	2	3	-	-	1	1	3	3	-	2	2
Portugal	3	5	5	8	-	4	-	3	3	14	6	11
República Tcheca	-	1	-	2	1	-	2	-	1	-	-	2
Rússia	1	4	1	1	-	-	1	2	3	2	6	3
Suécia	-	1	-	1	-	-	-	4	-	-	1	-
Suíça	2	1	6	3	5	-	27	47	13	11	23	16
Outros países da Europa	2	3	4	5	4	1	1	16	5	12	12	8
Oceania	-	-	-	-	2	-	4	3	68	20	52	12
Austrália	-	-	-	-	1	-	3	3	64	15	49	9
Nova Zelândia	-	-	-	-	1	-	1	-	4	5	3	3
Outros países da Oceania	-	-	-	-	-	-	-	-	-	-	-	-
Países não especificados	-	-	-	-	-	-	-	-	-	1	-	-

Fonte: Departamento de Polícia Federal e Ministério do Turismo

**2. Chegadas de turistas ao Brasil, por
Unidades da Federação e vias
de acesso, segundo Continentes
e países de residência permanente**

Turismo receptivo

2.1 - Chegadas de turistas pelo Amazonas

2.1.1 - Chegadas de turistas pelo Amazonas, por vias de acesso, segundo Continentes e países de residência permanente - 2012-2013

Continentes e países de residência permanente	Chegadas de turistas									
	Total		Vias de acesso							
			Aérea		Marítima		Terrestre		Fluvial	
	2012	2013	2012	2013	2012	2013	2012	2013	2012	2013
Total	34.720	32.993	30.212	31.037	-	-	4.508	1.956	-	-
África	63	71	52	69	-	-	11	2	-	-
África do Sul	27	17	20	16	-	-	7	1	-	-
Angola	2	23	2	23	-	-	-	-	-	-
Cabo Verde	3	2	3	2	-	-	-	-	-	-
Nigéria	3	2	3	2	-	-	-	-	-	-
Outros países da África	28	27	24	26	-	-	4	1	-	-
América Central e Caribe	1.096	885	996	882	-	-	100	3	-	-
Costa Rica	213	216	212	216	-	-	1	-	-	-
Cuba	147	149	146	149	-	-	1	-	-	-
Guatemala	80	61	76	61	-	-	4	-	-	-
Panamá	230	192	228	192	-	-	2	-	-	-
Outros países da América Central e Caribe	426	267	334	264	-	-	92	3	-	-
América do Norte	13.872	18.683	13.680	18.639	-	-	192	44	-	-
Canadá	931	1.165	902	1.158	-	-	29	7	-	-
Estados Unidos	12.257	16.764	12.105	16.738	-	-	152	26	-	-
México	684	754	673	743	-	-	11	11	-	-
América do Sul	6.473	4.596	3.361	3.099	-	-	3.112	1.497	-	-
Argentina	847	531	751	471	-	-	96	60	-	-
Bolívia	24	34	17	34	-	-	7	-	-	-
Chile	77	76	47	62	-	-	30	14	-	-
Colômbia	2.915	1.839	1.019	901	-	-	1.896	938	-	-
Equador	431	202	409	191	-	-	22	11	-	-
Guiana Francesa	1	-	-	-	-	-	1	-	-	-
Paraguai	34	64	33	64	-	-	1	-	-	-
Peru	1.537	1.087	499	621	-	-	1.038	466	-	-
República da Guiana	12	18	12	18	-	-	-	-	-	-
Suriname	34	-	34	-	-	-	-	-	-	-
Uruguai	40	17	35	14	-	-	5	3	-	-
Venezuela	521	728	505	723	-	-	16	5	-	-
Ásia	2.254	2.210	2.187	2.194	-	-	67	16	-	-
China	526	237	522	235	-	-	4	2	-	-
Índia	108	186	107	186	-	-	1	-	-	-
Israel	86	51	67	49	-	-	19	2	-	-
Japão	807	1.026	790	1.017	-	-	17	9	-	-
República da Coreia	444	368	437	367	-	-	7	1	-	-
Outros países da Ásia	283	342	264	340	-	-	19	2	-	-
Europa	10.666	6.353	9.750	5.996	-	-	916	357	-	-
Alemanha	7.168	3.234	7.017	3.165	-	-	151	69	-	-
Áustria	356	169	327	166	-	-	29	3	-	-
Bélgica	66	78	50	74	-	-	16	4	-	-
Dinamarca	54	47	38	43	-	-	16	4	-	-
Espanha	389	316	312	273	-	-	77	43	-	-
Finlândia	55	107	41	103	-	-	14	4	-	-
França	644	395	526	342	-	-	118	53	-	-
Grécia	18	23	11	21	-	-	7	2	-	-
Holanda	203	136	135	123	-	-	68	13	-	-
Hungria	26	5	17	3	-	-	9	2	-	-
Inglaterra	557	893	404	842	-	-	153	51	-	-
Irlanda	73	57	57	55	-	-	16	2	-	-
Itália	251	188	182	163	-	-	69	25	-	-
Noruega	25	32	16	27	-	-	9	5	-	-
Polónia	78	96	44	79	-	-	34	17	-	-
Portugal	139	130	121	129	-	-	18	1	-	-
República Tcheca	16	17	11	17	-	-	5	-	-	-
Rússia	63	63	55	61	-	-	8	2	-	-
Suécia	56	101	42	90	-	-	14	11	-	-
Suíça	268	182	207	141	-	-	61	41	-	-
Outros países da Europa	161	84	137	79	-	-	24	5	-	-
Oceania	295	193	185	158	-	-	110	35	-	-
Austrália	255	170	165	141	-	-	90	29	-	-
Nova Zelândia	37	22	17	17	-	-	20	5	-	-
Outros países da Oceania	3	1	3	-	-	-	-	1	-	-
Países não especificados	1	2	1	-	-	-	-	2	-	-

Fonte: Departamento de Polícia Federal e Ministério do Turismo

Turismo receptivo

2.1 - Chegadas de turistas pelo Amazonas

2.1.2 - Chegadas de turistas pelo Amazonas, segundo Continentes e países de residência permanente - 2012-2013

Continentes e países de residência permanente	Chegadas de turistas													
	Total		Janeiro		Fevereiro		Março		Abril		Maio		Junho	
	2012	2013	2012	2013	2012	2013	2012	2013	2012	2013	2012	2013	2012	2013
Total	34.720	32.993	3.717	4.945	4.048	3.905	3.581	2.449	1.914	1.447	1.567	2.152	3.237	2.606
África	63	71	1	3	10	3	14	1	5	5	3	9	6	1
África do Sul	27	17	-	-	5	-	9	-	4	4	1	3	2	1
Angola	2	23	-	-	-	-	-	-	-	-	1	3	-	-
Cabo Verde	3	2	-	-	1	-	-	-	-	-	-	-	-	-
Nigéria	3	2	-	-	1	-	1	-	-	-	-	-	-	-
Outros países da África	28	27	1	3	3	3	4	1	1	1	1	3	4	-
América Central e Caribe	1.096	885	34	60	35	62	75	54	40	80	69	79	219	66
Costa Rica	213	216	7	19	4	5	16	7	13	40	14	23	40	13
Cuba	147	149	10	11	8	7	8	7	13	8	13	8	18	12
Guatemala	80	61	4	1	-	7	8	7	1	3	3	-	-	8
Panamá	230	192	6	21	13	15	23	12	6	13	16	16	41	13
Outros países da América Central e Caribe	426	267	7	8	10	28	20	21	7	16	23	32	120	20
América do Norte	13.872	18.683	1.063	2.413	1.056	1.601	1.220	1.718	619	798	859	1.459	1.887	1.906
Canadá	931	1.165	72	193	99	166	58	81	58	47	66	92	69	28
Estados Unidos	12.257	16.764	969	2.164	916	1.386	1.073	1.584	533	703	768	1.317	1.755	1.810
México	684	754	22	56	41	49	89	53	28	48	25	50	63	68
América do Sul	6.473	4.596	412	208	822	475	524	202	239	197	290	175	589	265
Argentina	847	531	36	29	69	231	99	35	96	43	154	44	74	16
Bolívia	24	34	4	1	2	-	1	1	1	-	2	3	-	8
Chile	77	76	5	9	7	1	6	5	8	1	3	1	8	1
Colômbia	2.915	1.839	167	53	456	87	228	60	76	69	61	60	303	93
Equador	431	202	9	12	19	15	27	19	18	11	6	7	39	25
Guiana Francesa	1	-	-	-	-	-	-	-	-	-	-	-	-	-
Paraguai	34	64	7	-	2	13	7	8	-	-	-	-	3	1
Peru	1.537	1.087	156	51	188	64	119	33	20	47	38	36	114	62
República da Guiana	12	18	-	-	-	1	-	-	-	3	-	1	-	5
Suriname	34	-	-	-	34	-	-	-	-	-	-	-	-	-
Uruguai	40	17	4	1	7	5	4	-	3	-	-	-	1	1
Venezuela	521	728	24	52	38	58	33	41	17	23	26	23	47	53
Ásia	2.254	2.210	84	148	204	187	160	202	176	196	197	252	208	172
China	526	237	23	17	7	48	37	33	51	5	72	12	65	33
Índia	108	186	1	7	3	7	8	7	4	62	7	16	7	12
Israel	86	51	10	3	12	8	8	5	6	3	8	4	4	1
Japão	807	1.026	8	78	113	89	32	93	52	54	67	121	70	85
República da Coreia	444	368	24	28	26	19	37	32	42	40	20	49	33	25
Outros países da Ásia	283	342	18	15	43	16	38	32	21	32	23	50	29	16
Europa	10.666	6.353	2.104	2.103	1.892	1.563	1.559	247	816	159	134	168	283	189
Alemanha	7.168	3.234	1.525	1.391	1.526	1.322	1.356	47	521	15	20	20	50	40
Áustria	356	169	88	76	91	58	34	5	21	-	-	1	4	-
Bélgica	66	78	25	5	5	11	1	12	-	3	1	11	1	8
Dinamarca	54	47	4	8	8	4	8	4	3	1	3	3	8	1
Espanha	389	316	10	17	36	23	16	15	173	11	6	16	23	9
Finlândia	55	107	9	15	5	4	1	11	1	11	1	7	6	16
França	644	395	241	22	38	16	17	27	4	24	13	25	28	21
Grécia	18	23	2	1	-	3	1	-	1	1	1	-	1	1
Holanda	203	136	16	11	51	12	5	19	7	3	7	8	15	4
Hungria	26	5	4	3	-	-	1	-	-	-	-	-	-	-
Inglaterra	557	893	98	462	26	33	42	49	18	32	20	41	56	24
Irlanda	73	57	-	4	9	4	4	8	1	1	7	3	8	4
Itália	251	188	22	24	12	19	16	5	14	17	9	8	32	11
Noruega	25	32	-	-	8	1	2	3	1	1	4	3	1	1
Polónia	78	96	1	8	5	4	-	3	-	19	20	-	6	8
Portugal	139	130	8	13	14	7	7	9	40	11	11	5	4	8
República Tcheca	16	17	7	7	4	3	-	4	1	-	-	-	3	-
Rússia	63	63	4	9	3	15	10	1	-	-	1	1	8	3
Suécia	56	101	4	7	5	5	3	8	3	1	4	4	-	11
Suíça	268	182	27	8	27	12	29	13	1	7	3	8	21	12
Outros países da Europa	161	84	9	12	19	7	6	4	6	1	3	4	8	7
Oceania	295	193	19	10	29	14	29	25	19	12	15	10	45	7
Austrália	255	170	18	7	27	11	22	24	16	12	10	7	43	7
Nova Zelândia	37	22	1	3	2	3	7	1	3	-	4	3	2	-
Outros países da Oceania	3	1	-	-	-	-	-	-	-	-	1	-	-	-
Países não especificados	1	2	-	-	-	-	-	-	-	-	-	-	-	-

Fonte: Departamento de Polícia Federal e Ministério do Turismo

(Continua)

Turismo receptivo

2.1 - Chegadas de turistas pelo Amazonas

2.1.2 - Chegadas de turistas pelo Amazonas, segundo Continentes e países de residência permanente - 2012-2013

(Conclusão)

Continentes e países de residência permanente	Chegadas de turistas											
	Julho		Agosto		Setembro		Outubro		Novembro		Dezembro	
	2012	2013	2012	2013	2012	2013	2012	2013	2012	2013	2012	2013
Total	2.673	3.167	2.509	2.083	2.410	1.694	3.203	3.143	2.361	2.901	3.500	2.501
África	2	23	8	1	6	3	2	5	2	13	4	4
África do Sul	-	-	3	-	1	1	1	3	1	1	-	4
Angola	1	20	-	-	-	-	-	-	-	-	-	-
Cabo Verde	-	1	1	-	-	1	-	-	1	-	-	-
Nigéria	-	1	-	-	-	-	-	1	-	-	1	-
Outros países da África	1	1	4	1	5	1	1	1	-	12	3	-
América Central e Caribe	66	84	115	87	108	56	84	128	173	64	78	65
Costa Rica	10	15	25	11	17	19	13	35	34	17	20	12
Cuba	13	33	10	20	10	5	7	11	20	3	17	24
Guatemala	8	4	10	3	23	3	19	13	3	8	1	4
Panamá	21	7	18	12	26	17	17	31	23	15	20	20
Outros países da América Central e Caribe	14	25	52	41	32	12	28	38	93	21	20	5
América do Norte	1.375	2.255	1.178	1.302	1.079	944	1.541	1.717	1.005	1.357	990	1.213
Canadá	64	85	95	58	60	51	107	242	111	66	72	56
Estados Unidos	1.236	2.074	1.011	1.174	962	836	1.358	1.350	826	1.247	850	1.119
México	75	96	72	70	57	57	76	125	68	44	68	38
América do Sul	665	287	679	259	666	303	663	631	671	876	253	718
Argentina	33	28	45	8	148	22	40	32	32	24	21	19
Bolívia	4	9	-	-	7	1	-	4	2	-	1	7
Chile	10	23	10	4	5	10	7	14	4	4	4	3
Colômbia	311	108	363	98	244	147	362	316	226	371	118	377
Equador	17	12	26	32	19	9	39	31	190	13	22	16
Guiana Francesa	-	-	1	-	-	-	-	-	-	-	-	-
Paraguai	-	-	3	-	7	-	1	-	4	41	-	1
Peru	162	50	185	76	196	91	159	169	160	153	40	255
República da Guiana	-	5	1	1	6	-	4	1	1	1	-	-
Suriname	-	-	-	-	-	-	-	-	-	-	-	-
Uruguai	10	3	-	-	4	1	-	2	4	3	3	1
Venezuela	118	49	45	40	30	22	51	62	48	266	44	39
Ásia	162	216	179	155	204	144	234	209	224	177	222	152
China	37	27	46	19	34	6	57	13	38	13	59	11
Índia	4	12	17	8	14	4	13	4	7	19	23	28
Israel	8	5	2	3	8	4	3	5	9	4	8	6
Japão	69	105	44	54	92	90	72	103	116	97	72	57
República da Coreia	31	23	61	55	31	25	71	28	31	20	37	24
Outros países da Ásia	13	44	9	16	25	15	18	56	23	24	23	26
Europa	375	283	333	263	322	230	648	441	254	397	1.946	310
Alemanha	54	66	52	80	45	39	353	73	56	80	1.610	61
Áustria	12	13	3	5	5	-	15	3	4	5	79	3
Bélgica	7	-	6	1	7	7	4	14	2	4	7	2
Dinamarca	12	3	6	-	-	-	1	1	-	13	1	9
Espanha	20	21	19	20	24	20	33	74	11	53	18	37
Finlândia	1	1	6	8	8	4	11	12	5	8	1	10
França	45	33	61	43	69	38	48	62	40	35	40	49
Grécia	4	5	4	1	1	-	1	4	1	4	1	3
Holanda	18	17	18	5	13	9	23	19	15	18	15	11
Hungria	9	-	1	-	4	-	-	-	-	1	7	1
Inglaterra	62	23	67	32	34	38	50	67	44	56	40	36
Irlanda	7	7	3	4	11	7	16	5	1	5	6	5
Itália	43	16	23	12	27	29	25	21	20	11	8	15
Noruega	7	4	-	4	1	3	-	1	-	5	1	6
Polónia	4	13	5	4	1	1	13	13	15	18	8	5
Portugal	19	11	9	16	5	11	5	13	3	13	14	13
República Tcheca	-	1	-	1	1	-	-	-	-	1	-	-
Rússia	3	3	2	7	22	-	4	4	2	12	4	8
Suécia	1	5	3	1	10	8	7	17	8	19	8	15
Suíça	28	33	23	12	25	15	29	25	15	23	40	14
Outros países da Europa	19	8	22	7	9	1	10	13	12	13	38	7
Oceania	28	19	17	16	25	12	30	12	32	17	7	39
Austrália	23	15	13	15	24	10	26	12	26	13	7	37
Nova Zelândia	5	4	4	1	-	2	4	-	5	3	-	2
Outros países da Oceania	-	-	-	-	1	-	-	-	1	1	-	-
Países não especificados	-	-	-	-	-	2	1	-	-	-	-	-

Fonte: Departamento de Polícia Federal e Ministério do Turismo

Turismo receptivo

2.1 - Chegadas de turistas pelo Amazonas

2.1.3 - Chegadas de turistas pelo Amazonas, segundo Continentes e países de residência permanente - Via aérea - 2012-2013

Continentes e países de residência permanente	Chegadas de turistas por via aérea													
	Total		Janeiro		Fevereiro		Março		Abril		Maio		Junho	
	2012	2013	2012	2013	2012	2013	2012	2013	2012	2013	2012	2013	2012	2013
Total	30.212	31.037	3.377	4.939	3.262	3.901	3.191	2.449	1.914	1.447	1.543	2.142	2.619	2.603
África	52	69	1	3	6	3	13	1	5	5	3	9	5	1
África do Sul	20	16	-	-	3	-	8	-	4	4	1	3	1	1
Angola	2	23	-	-	-	-	-	-	-	-	1	3	-	-
Cabo Verde	3	2	-	-	1	-	-	-	-	-	-	-	-	-
Nigéria	3	2	-	-	1	-	1	-	-	-	-	-	-	-
Outros países da África	24	26	1	3	1	3	4	1	1	1	1	3	4	-
América Central e Caribe	996	882	34	60	34	62	75	54	40	80	67	79	142	66
Costa Rica	212	216	7	19	3	5	16	7	13	40	14	23	40	13
Cuba	146	149	10	11	8	7	8	7	13	8	13	8	17	12
Guatemala	76	61	4	1	-	7	8	7	1	3	3	-	-	8
Panamá	228	192	6	21	13	15	23	12	6	13	16	16	41	13
Outros países da América Central e Caribe	334	264	7	8	10	28	20	21	7	16	21	32	44	20
América do Norte	13.680	18.639	1.053	2.413	1.019	1.601	1.176	1.718	619	798	858	1.459	1.858	1.906
Canadá	902	1.158	68	193	91	166	51	81	58	47	65	92	68	28
Estados Unidos	12.105	16.738	965	2.164	888	1.386	1.036	1.584	533	703	768	1.317	1.728	1.810
México	673	743	20	56	40	49	89	53	28	48	25	50	62	68
América do Sul	3.361	3.099	164	204	262	471	271	202	239	197	273	165	255	262
Argentina	751	471	21	29	52	231	95	35	96	43	154	44	62	16
Bolívia	17	34	4	1	-	-	-	1	1	-	1	3	-	8
Chile	47	62	1	9	1	1	4	5	8	1	3	1	4	1
Colômbia	1.019	901	65	52	72	85	64	60	76	69	51	57	86	92
Equador	409	191	7	12	16	15	24	19	18	11	6	7	38	25
Guiana Francesa	-	-	-	-	-	-	-	-	-	-	-	-	-	-
Paraguai	33	64	7	-	1	13	7	8	-	-	-	-	3	1
Peru	499	621	33	48	45	62	40	33	20	47	33	29	14	60
República da Guiana	12	18	-	-	-	1	-	-	-	3	-	1	-	5
Suriname	34	-	-	-	34	-	-	-	-	-	-	-	-	-
Uruguai	35	14	3	1	4	5	4	-	3	-	-	-	1	1
Venezuela	505	723	23	52	37	58	33	41	17	23	25	23	47	53
Ásia	2.187	2.194	77	148	189	187	154	202	176	196	196	252	200	172
China	522	235	23	17	7	48	37	33	51	5	71	12	64	33
Índia	107	186	1	7	3	7	8	7	4	62	7	16	7	12
Israel	67	49	10	3	7	8	8	5	6	3	8	4	3	1
Japão	790	1.017	6	78	109	89	30	93	52	54	67	121	69	85
República da Coreia	437	367	23	28	25	19	37	32	42	40	20	49	30	25
Outros países da Ásia	264	340	14	15	38	16	34	32	21	32	23	50	27	16
Europa	9.750	5.996	2.034	2.101	1.744	1.563	1.494	247	816	159	131	168	143	189
Alemanha	7.017	3.165	1.510	1.391	1.501	1.322	1.341	47	521	15	20	20	30	40
Áustria	327	166	85	76	81	58	34	5	21	-	-	1	-	-
Bélgica	50	74	25	5	1	11	-	12	-	3	1	11	-	8
Dinamarca	38	43	3	8	7	4	6	4	3	1	3	3	4	1
Espanha	312	273	8	17	17	23	8	15	173	11	6	16	14	9
Finlândia	41	103	8	15	1	4	1	11	1	11	1	7	6	16
França	526	342	225	21	27	16	13	27	4	24	11	25	14	21
Grécia	11	21	-	1	-	3	1	-	1	1	1	-	1	1
Holanda	135	123	13	11	41	12	3	19	7	3	7	8	1	4
Hungria	17	3	3	3	-	-	-	-	-	-	-	-	-	-
Inglaterra	404	842	89	461	4	33	27	49	18	32	20	41	31	24
Irlanda	57	55	-	4	6	4	4	8	1	1	7	3	3	4
Itália	182	163	18	24	6	19	13	5	14	17	8	8	17	11
Noruega	16	27	-	-	1	1	1	3	1	1	4	3	1	1
Polónia	44	79	-	8	4	4	-	3	-	19	20	-	1	8
Portugal	121	129	6	13	4	7	7	9	40	11	11	5	3	8
República Tcheca	11	17	7	7	3	3	-	4	1	-	-	-	-	-
Rússia	55	61	3	9	3	15	7	1	-	-	1	1	8	3
Suécia	42	90	3	7	-	5	1	8	3	1	4	4	-	11
Suíça	207	141	20	8	20	12	23	13	1	7	3	8	3	12
Outros países da Europa	137	79	8	12	17	7	4	4	6	1	3	4	6	7
Oceania	185	158	14	10	8	14	8	25	19	12	15	10	16	7
Austrália	165	141	14	7	8	11	7	24	16	12	10	7	16	7
Nova Zelândia	17	17	-	3	-	3	1	1	3	-	4	3	-	-
Outros países da Oceania	3	-	-	-	-	-	-	-	-	-	1	-	-	-
Países não especificados	1	-	-	-	-	-	-	-	-	-	-	-	-	-

Fonte: Departamento de Polícia Federal e Ministério do Turismo

(Continua)

Turismo receptivo

2.1 - Chegadas de turistas pelo Amazonas

2.1.3 - Chegadas de turistas pelo Amazonas, segundo Continentes e países de residência permanente - Via aérea - 2012-2013

(Conclusão)

Continentes e países de residência permanente	Chegadas de turistas por via aérea											
	Julho		Agosto		Setembro		Outubro		Novembro		Dezembro	
	2012	2013	2012	2013	2012	2013	2012	2013	2012	2013	2012	2013
Total	2.146	3.164	1.919	2.074	2.019	1.471	2.686	2.673	2.055	2.323	3.481	1.851
África	2	23	6	1	4	3	1	5	2	12	4	3
África do Sul	-	-	1	-	1	1	-	3	1	1	-	3
Angola	1	20	-	-	-	-	-	-	-	-	-	-
Cabo Verde	-	1	1	-	-	1	-	-	1	-	-	-
Nigéria	-	1	-	-	-	-	-	1	-	-	1	-
Outros países da África	1	1	4	1	3	1	1	1	-	11	3	-
América Central e Caribe	65	83	114	87	103	56	79	127	165	63	78	65
Costa Rica	10	15	25	11	17	19	13	35	34	17	20	12
Cuba	13	33	10	20	10	5	7	11	20	3	17	24
Guatemala	8	4	10	3	20	3	18	13	3	8	1	4
Panamá	21	7	18	12	25	17	16	31	23	15	20	20
Outros países da América Central e Caribe	13	24	51	41	31	12	25	37	85	20	20	5
América do Norte	1.365	2.255	1.162	1.302	1.064	932	1.524	1.703	992	1.346	990	1.206
Canadá	64	85	92	58	58	50	106	238	109	64	72	56
Estados Unidos	1.227	2.074	999	1.174	949	828	1.346	1.341	816	1.242	850	1.115
México	74	96	71	70	57	54	72	124	67	40	68	35
América do Sul	314	285	251	251	374	135	262	286	460	437	236	204
Argentina	23	28	30	8	143	7	31	16	24	9	20	5
Bolívia	3	9	-	-	6	1	-	4	1	-	1	7
Chile	4	23	7	4	3	4	4	7	4	3	4	3
Colômbia	100	106	93	96	83	52	106	89	117	74	106	69
Equador	14	12	24	32	17	8	34	28	190	11	21	11
Guiana Francesa	-	-	-	-	-	-	-	-	-	-	-	-
Paraguai	-	-	3	-	7	-	1	-	4	41	-	1
Peru	44	50	51	70	79	41	35	78	68	33	37	70
República da Guiana	-	5	1	1	6	-	4	1	1	1	-	-
Suriname	-	-	-	-	-	-	-	-	-	-	-	-
Uruguai	10	3	-	-	3	1	-	1	4	1	3	1
Venezuela	116	49	42	40	27	21	47	62	47	264	44	37
Ásia	155	216	170	154	195	140	231	206	222	173	222	148
China	37	27	44	19	34	4	57	13	38	13	59	11
Índia	4	12	17	8	13	4	13	4	7	19	23	28
Israel	4	5	1	3	1	4	3	5	8	3	8	5
Japão	67	105	41	54	92	88	69	100	116	94	72	56
República da Coreia	30	23	61	54	31	25	71	28	30	20	37	24
Outros países da Ásia	13	44	6	16	24	15	18	56	23	24	23	24
Europa	224	283	206	263	257	196	568	335	189	278	1.944	214
Alemanha	41	66	31	80	28	36	340	58	44	47	1.610	43
Áustria	4	13	3	5	3	-	14	3	3	4	79	1
Bélgica	3	-	6	1	4	7	3	12	1	3	6	1
Dinamarca	4	3	6	-	-	-	1	1	-	13	1	5
Espanha	10	21	11	20	18	17	23	65	6	36	18	23
Finlândia	1	1	3	8	8	4	7	12	3	7	1	7
França	28	33	40	43	57	27	33	41	34	25	40	39
Grécia	4	5	-	1	1	-	1	4	-	4	1	1
Holanda	11	17	8	5	10	7	13	15	7	11	14	11
Hungria	3	-	1	-	3	-	-	-	-	-	7	-
Inglaterra	34	23	38	32	27	31	35	50	41	45	40	21
Irlanda	1	7	3	4	10	7	16	3	-	5	6	5
Itália	20	16	16	12	25	25	21	11	16	8	8	7
Noruega	6	4	-	4	1	3	-	-	-	3	1	4
Polónia	3	13	-	4	-	1	8	11	-	3	8	5
Portugal	18	11	7	16	4	11	4	13	3	12	14	13
República Tcheca	-	1	-	1	-	-	-	-	-	1	-	-
Rússia	3	3	1	7	20	-	4	3	1	11	4	8
Suécia	-	5	-	1	10	8	7	16	6	17	8	7
Suíça	17	33	18	12	20	12	28	5	14	11	40	8
Outros países da Europa	13	8	14	7	8	-	10	12	10	12	38	5
Oceania	21	19	10	16	22	9	20	11	25	14	7	11
Austrália	18	15	10	15	21	8	17	11	21	13	7	11
Nova Zelândia	3	4	-	1	-	1	3	-	3	1	-	-
Outros países da Oceania	-	-	-	-	1	-	-	-	1	-	-	-
Países não especificados	-	-	-	-	-	-	1	-	-	-	-	-

Fonte: Departamento de Polícia Federal e Ministério do Turismo

Turismo receptivo

2.1 - Chegadas de turistas pelo Amazonas

2.1.4 - Chegadas de turistas pelo Amazonas, segundo Continentes e países de residência permanente - Via terrestre - 2012-2013

Continentes e países de residência permanente	Chegadas de turistas por via terrestre													
	Total		Janeiro		Fevereiro		Março		Abril		Maio		Junho	
	2012	2013	2012	2013	2012	2013	2012	2013	2012	2013	2012	2013	2012	2013
Total	4.508	1.956	340	6	786	4	390	-	-	-	24	10	618	3
África	11	2	-	-	4	-	1	-	-	-	-	-	1	-
África do Sul	7	1	-	-	2	-	1	-	-	-	-	-	1	-
Angola	-	-	-	-	-	-	-	-	-	-	-	-	-	-
Cabo Verde	-	-	-	-	-	-	-	-	-	-	-	-	-	-
Nigéria	-	-	-	-	-	-	-	-	-	-	-	-	-	-
Outros países da África	4	1	-	-	2	-	-	-	-	-	-	-	-	-
América Central e Caribe	100	3	-	-	1	-	-	-	-	-	2	-	77	-
Costa Rica	1	-	-	-	1	-	-	-	-	-	-	-	-	-
Cuba	1	-	-	-	-	-	-	-	-	-	-	-	1	-
Guatemala	4	-	-	-	-	-	-	-	-	-	-	-	-	-
Panamá	2	-	-	-	-	-	-	-	-	-	-	-	-	-
Outros países da América Central e Caribe	92	3	-	-	-	-	-	-	-	-	2	-	76	-
América do Norte	192	44	10	-	37	-	44	-	-	-	1	-	29	-
Canadá	29	7	4	-	8	-	7	-	-	-	1	-	1	-
Estados Unidos	152	26	4	-	28	-	37	-	-	-	-	-	27	-
México	11	11	2	-	1	-	-	-	-	-	-	-	1	-
América do Sul	3.112	1.497	248	4	560	4	253	-	-	-	17	10	334	3
Argentina	96	60	15	-	17	-	4	-	-	-	-	-	12	-
Bolívia	7	-	-	-	2	-	1	-	-	-	1	-	-	-
Chile	30	14	4	-	6	-	2	-	-	-	-	-	4	-
Colômbia	1.896	938	102	1	384	2	164	-	-	-	10	3	217	1
Equador	22	11	2	-	3	-	3	-	-	-	-	-	1	-
Guiana Francesa	1	-	-	-	-	-	-	-	-	-	-	-	-	-
Paraguai	1	-	-	-	1	-	-	-	-	-	-	-	-	-
Peru	1.038	466	123	3	143	2	79	-	-	-	5	7	100	2
República da Guiana	-	-	-	-	-	-	-	-	-	-	-	-	-	-
Suriname	-	-	-	-	-	-	-	-	-	-	-	-	-	-
Uruguai	5	3	1	-	3	-	-	-	-	-	-	-	-	-
Venezuela	16	5	1	-	1	-	-	-	-	-	1	-	-	-
Ásia	67	16	7	-	15	-	6	-	-	-	1	-	8	-
China	4	2	-	-	-	-	-	-	-	-	1	-	1	-
Índia	1	-	-	-	-	-	-	-	-	-	-	-	-	-
Israel	19	2	-	-	5	-	-	-	-	-	-	-	1	-
Japão	17	9	2	-	4	-	2	-	-	-	-	-	1	-
República da Coreia	7	1	1	-	1	-	-	-	-	-	-	-	3	-
Outros países da Ásia	19	2	4	-	5	-	4	-	-	-	-	-	2	-
Europa	916	357	70	2	148	-	65	-	-	-	3	-	140	-
Alemanha	151	69	15	-	25	-	15	-	-	-	-	-	20	-
Áustria	29	3	3	-	10	-	-	-	-	-	-	-	4	-
Bélgica	16	4	-	-	4	-	1	-	-	-	-	-	1	-
Dinamarca	16	4	1	-	1	-	2	-	-	-	-	-	4	-
Espanha	77	43	2	-	19	-	8	-	-	-	-	-	9	-
Finlândia	14	4	1	-	4	-	-	-	-	-	-	-	-	-
França	118	53	16	1	11	-	4	-	-	-	2	-	14	-
Grécia	7	2	2	-	-	-	-	-	-	-	-	-	-	-
Holanda	68	13	3	-	10	-	2	-	-	-	-	-	14	-
Hungria	9	2	1	-	-	-	1	-	-	-	-	-	-	-
Inglaterra	153	51	9	1	22	-	15	-	-	-	-	-	25	-
Irlanda	16	2	-	-	3	-	-	-	-	-	-	-	5	-
Itália	69	25	4	-	6	-	3	-	-	-	1	-	15	-
Noruega	9	5	-	-	7	-	1	-	-	-	-	-	-	-
Polónia	34	17	1	-	1	-	-	-	-	-	-	-	5	-
Portugal	18	1	2	-	10	-	-	-	-	-	-	-	1	-
República Tcheca	5	-	-	-	1	-	-	-	-	-	-	-	3	-
Rússia	8	2	1	-	-	-	3	-	-	-	-	-	-	-
Suécia	14	11	1	-	5	-	2	-	-	-	-	-	-	-
Suíça	61	41	7	-	7	-	6	-	-	-	-	-	18	-
Outros países da Europa	24	5	1	-	2	-	2	-	-	-	-	-	2	-
Oceania	110	35	5	-	21	-	21	-	-	-	-	-	29	-
Austrália	90	29	4	-	19	-	15	-	-	-	-	-	27	-
Nova Zelândia	20	5	1	-	2	-	6	-	-	-	-	-	2	-
Outros países da Oceania	-	1	-	-	-	-	-	-	-	-	-	-	-	-
Países não especificados	-	2	-	-	-	-	-	-	-	-	-	-	-	-

Fonte: Departamento de Polícia Federal e Ministério do Turismo

(Continua)

Turismo receptivo

2.1 - Chegadas de turistas pelo Amazonas

2.1.4 - Chegadas de turistas pelo Amazonas, segundo Continentes e países de residência permanente - Via terrestre - 2012-2013

(Conclusão)

Continentes e países de residência permanente	Chegadas de turistas por via terrestre											
	Julho		Agosto		Setembro		Outubro		Novembro		Dezembro	
	2012	2013	2012	2013	2012	2013	2012	2013	2012	2013	2012	2013
Total	527	3	590	9	391	223	517	470	306	578	19	650
África	-	-	2	-	2	-	1	-	-	1	-	1
África do Sul	-	-	2	-	-	-	1	-	-	-	-	1
Angola	-	-	-	-	-	-	-	-	-	-	-	-
Cabo Verde	-	-	-	-	-	-	-	-	-	-	-	-
Nigéria	-	-	-	-	-	-	-	-	-	-	-	-
Outros países da África	-	-	-	-	2	-	-	-	-	1	-	-
América Central e Caribe	1	1	1	-	5	-	5	1	8	1	-	-
Costa Rica	-	-	-	-	-	-	-	-	-	-	-	-
Cuba	-	-	-	-	-	-	-	-	-	-	-	-
Guatemala	-	-	-	-	3	-	1	-	-	-	-	-
Panamá	-	-	-	-	1	-	1	-	-	-	-	-
Outros países da América Central e Caribe	1	1	1	-	1	-	3	1	8	1	-	-
América do Norte	10	-	16	-	15	12	17	14	13	11	-	7
Canadá	-	-	3	-	2	1	1	4	2	2	-	-
Estados Unidos	9	-	12	-	13	8	12	9	10	5	-	4
México	1	-	1	-	-	3	4	1	1	4	-	3
América do Sul	351	2	428	8	292	168	401	345	211	439	17	514
Argentina	10	-	15	-	5	15	9	16	8	15	1	14
Bolívia	1	-	-	-	1	-	-	-	1	-	-	-
Chile	6	-	3	-	2	6	3	7	-	1	-	-
Colômbia	211	2	270	2	161	95	256	227	109	297	12	308
Equador	3	-	2	-	2	1	5	3	-	2	1	5
Guiana Francesa	-	-	1	-	-	-	-	-	-	-	-	-
Paraguai	-	-	-	-	-	-	-	-	-	-	-	-
Peru	118	-	134	6	117	50	124	91	92	120	3	185
República da Guiana	-	-	-	-	-	-	-	-	-	-	-	-
Suriname	-	-	-	-	-	-	-	-	-	-	-	-
Uruguai	-	-	-	-	1	-	-	1	-	2	-	-
Venezuela	2	-	3	-	3	1	4	-	1	2	-	2
Ásia	7	-	9	1	9	4	3	3	2	4	-	4
China	-	-	2	-	-	2	-	-	-	-	-	-
Índia	-	-	-	-	1	-	-	-	-	-	-	-
Israel	4	-	1	-	7	-	-	-	1	1	-	1
Japão	2	-	3	-	-	2	3	3	-	3	-	1
República da Coreia	1	-	-	1	-	-	-	-	1	-	-	-
Outros países da Ásia	-	-	3	-	1	-	-	-	-	-	-	2
Europa	151	-	127	-	65	34	80	106	65	119	2	96
Alemanha	13	-	21	-	17	3	13	15	12	33	-	18
Áustria	8	-	-	-	2	-	1	-	1	1	-	2
Bélgica	4	-	-	-	3	-	1	2	1	1	1	1
Dinamarca	8	-	-	-	-	-	-	-	-	-	-	4
Espanha	10	-	8	-	6	3	10	9	5	17	-	14
Finlândia	-	-	3	-	-	-	4	-	2	1	-	3
França	17	-	21	-	12	11	15	21	6	10	-	10
Grécia	-	-	4	-	-	-	-	-	1	-	-	2
Holanda	7	-	10	-	3	2	10	4	8	7	1	-
Hungria	6	-	-	-	1	-	-	-	-	1	-	1
Inglaterra	28	-	29	-	7	7	15	17	3	11	-	15
Irlanda	6	-	-	-	1	-	-	2	1	-	-	-
Itália	23	-	7	-	2	4	4	10	4	3	-	8
Noruega	1	-	-	-	-	-	-	1	-	2	-	2
Polónia	1	-	5	-	1	-	5	2	15	15	-	-
Portugal	1	-	2	-	1	-	1	-	-	1	-	-
República Tcheca	-	-	-	-	1	-	-	-	-	-	-	-
Rússia	-	-	1	-	2	-	-	1	1	1	-	-
Suécia	1	-	3	-	-	-	-	1	2	2	-	8
Suíça	11	-	5	-	5	3	1	20	1	12	-	6
Outros países da Europa	6	-	8	-	1	1	-	1	2	1	-	2
Oceania	7	-	7	-	3	3	10	1	7	3	-	28
Austrália	5	-	3	-	3	2	9	1	5	-	-	26
Nova Zelândia	2	-	4	-	-	1	1	-	2	2	-	2
Outros países da Oceania	-	-	-	-	-	-	-	-	-	1	-	-
Países não especificados	-	-	-	-	-	2	-	-	-	-	-	-

Fonte: Departamento de Polícia Federal e Ministério do Turismo

Turismo receptivo

2.2 - Chegadas de turistas pela Bahia

2.2.1 - Chegadas de turistas pela Bahia, por vias de acesso, segundo Continentes e países de residência permanente - 2012-2013

Continentes e países de residência permanente	Chegadas de turistas									
	Total		Vias de acesso							
			Aérea		Marítima		Terrestre		Fluvial	
	2012	2013	2012	2013	2012	2013	2012	2013	2012	2013
Total	142.803	128.838	138.320	126.651	4.483	2.187	-	-	-	-
África	346	469	319	460	27	9	-	-	-	-
África do Sul	52	27	28	22	24	5	-	-	-	-
Angola	28	62	28	62	-	-	-	-	-	-
Cabo Verde	26	28	26	28	-	-	-	-	-	-
Nigéria	7	10	7	10	-	-	-	-	-	-
Outros países da África	233	342	230	338	3	4	-	-	-	-
América Central e Caribe	264	194	262	194	2	-	-	-	-	-
Costa Rica	44	9	44	9	-	-	-	-	-	-
Cuba	32	13	32	13	-	-	-	-	-	-
Guatemala	6	30	6	30	-	-	-	-	-	-
Panamá	5	2	3	2	2	-	-	-	-	-
Outros países da América Central e Caribe	177	140	177	140	-	-	-	-	-	-
América do Norte	6.612	7.686	6.116	7.536	496	150	-	-	-	-
Canadá	712	605	542	577	170	28	-	-	-	-
Estados Unidos	5.734	6.881	5.413	6.774	321	107	-	-	-	-
México	166	200	161	185	5	15	-	-	-	-
América do Sul	36.931	33.837	35.705	33.730	1.226	107	-	-	-	-
Argentina	36.189	33.156	35.064	33.078	1.125	78	-	-	-	-
Bolívia	77	35	73	35	4	-	-	-	-	-
Chile	76	116	69	104	7	12	-	-	-	-
Colômbia	134	121	130	120	4	1	-	-	-	-
Equador	50	58	48	57	2	1	-	-	-	-
Guiana Francesa	-	-	-	-	-	-	-	-	-	-
Paraguai	77	105	75	103	2	2	-	-	-	-
Peru	73	53	72	52	1	1	-	-	-	-
República da Guiana	2	-	2	-	-	-	-	-	-	-
Suriname	2	3	2	3	-	-	-	-	-	-
Uruguai	178	113	100	105	78	8	-	-	-	-
Venezuela	73	77	70	73	3	4	-	-	-	-
Ásia	962	1.144	890	1.067	72	77	-	-	-	-
China	54	29	37	29	17	-	-	-	-	-
Índia	66	68	50	63	16	5	-	-	-	-
Israel	397	717	396	657	1	60	-	-	-	-
Japão	167	121	166	119	1	2	-	-	-	-
República da Coreia	58	65	52	61	6	4	-	-	-	-
Outros países da Ásia	220	144	189	138	31	6	-	-	-	-
Europa	97.388	85.302	94.882	83.518	2.506	1.784	-	-	-	-
Alemanha	14.647	10.365	14.351	10.023	296	342	-	-	-	-
Áustria	1.582	1.057	1.385	1.008	197	49	-	-	-	-
Bélgica	2.554	2.476	2.513	2.433	41	43	-	-	-	-
Dinamarca	650	546	632	541	18	5	-	-	-	-
Espanha	14.639	11.999	14.498	11.901	141	98	-	-	-	-
Finlândia	239	260	236	255	3	5	-	-	-	-
França	12.016	10.985	11.689	10.724	327	261	-	-	-	-
Grécia	191	119	184	113	7	6	-	-	-	-
Holanda	1.976	1.702	1.856	1.634	120	68	-	-	-	-
Hungria	164	139	144	137	20	2	-	-	-	-
Inglaterra	2.777	2.960	2.532	2.539	245	421	-	-	-	-
Irlanda	256	207	236	186	20	21	-	-	-	-
Itália	21.526	16.641	21.296	16.563	230	78	-	-	-	-
Noruega	645	527	601	510	44	17	-	-	-	-
Polónia	1.009	594	931	570	78	24	-	-	-	-
Portugal	14.622	17.750	14.535	17.674	87	76	-	-	-	-
República Tcheca	203	153	199	147	4	6	-	-	-	-
Rússia	354	166	321	158	33	8	-	-	-	-
Suécia	962	890	928	875	34	15	-	-	-	-
Suíça	4.783	4.698	4.460	4.499	323	199	-	-	-	-
Outros países da Europa	1.593	1.068	1.355	1.028	238	40	-	-	-	-
Oceania	293	205	139	145	154	60	-	-	-	-
Austrália	241	171	100	126	141	45	-	-	-	-
Nova Zelândia	51	33	38	18	13	15	-	-	-	-
Outros países da Oceania	1	1	1	1	-	-	-	-	-	-
Países não especificados	7	1	7	1	-	-	-	-	-	-

Fonte: Departamento de Polícia Federal e Ministério do Turismo

Turismo receptivo

2.2 - Chegadas de turistas pela Bahia

2.2.2 - Chegadas de turistas pela Bahia, segundo Continentes e países de residência permanente - 2012-2013

Continentes e países de residência permanente	Chegadas de turistas													
	Total		Janeiro		Fevereiro		Março		Abril		Maio		Junho	
	2012	2013	2012	2013	2012	2013	2012	2013	2012	2013	2012	2013	2012	2013
Total	142.803	128.838	23.747	22.804	20.068	17.707	16.693	13.805	7.330	6.060	4.184	4.559	4.785	5.505
África	346	469	24	18	38	34	30	22	8	18	26	83	17	28
África do Sul	52	27	-	-	7	1	11	-	5	4	5	-	6	-
Angola	28	62	5	5	4	5	4	1	1	-	1	11	-	8
Cabo Verde	26	28	-	-	-	-	-	1	1	1	5	1	1	-
Nigéria	7	10	-	-	4	4	1	-	-	-	-	-	1	5
Outros países da África	233	342	19	13	23	24	14	20	1	13	15	71	9	15
América Central e Caribe	264	194	10	15	19	23	10	15	16	14	16	23	31	26
Costa Rica	44	9	-	-	-	-	4	1	-	1	1	-	-	1
Cuba	32	13	1	-	4	1	4	5	6	-	1	1	4	-
Guatemala	6	30	-	-	-	4	1	-	-	1	-	9	-	-
Panamá	5	2	-	-	1	-	-	-	-	1	-	-	-	-
Outros países da América Central e Caribe	177	140	9	15	14	18	1	9	10	11	14	13	27	25
América do Norte	6.612	7.686	527	628	487	618	576	583	288	420	410	685	490	936
Canadá	712	605	58	72	36	74	24	75	36	23	19	24	35	33
Estados Unidos	5.734	6.881	459	547	441	517	537	504	239	386	367	650	445	889
México	166	200	10	9	10	27	15	4	13	11	24	11	10	14
América do Sul	36.931	33.837	11.458	12.678	9.325	7.987	5.405	3.700	1.655	58	421	52	66	61
Argentina	36.189	33.156	11.412	12.586	9.252	7.922	5.349	3.620	1.617	25	391	14	27	25
Bolívia	77	35	1	5	4	1	4	5	3	3	8	-	4	5
Chile	76	116	8	18	9	16	6	11	3	4	3	6	1	1
Colômbia	134	121	6	4	14	8	9	5	13	6	5	10	11	13
Equador	50	58	-	8	6	4	5	11	1	4	1	1	5	4
Guiana Francesa	-	-	-	-	-	-	-	-	-	-	-	-	-	-
Paraguai	77	105	12	28	12	8	9	27	3	5	1	1	5	1
Peru	73	53	4	10	6	4	6	5	5	1	9	4	4	5
República da Guiana	2	-	-	-	-	-	-	-	1	-	-	-	-	-
Suriname	2	3	1	1	-	-	-	-	-	-	-	-	-	-
Uruguai	178	113	13	15	17	18	9	10	4	5	3	11	3	4
Venezuela	73	77	1	3	5	6	8	6	5	5	-	5	6	3
Ásia	962	1.144	68	207	243	299	61	44	33	46	38	69	46	46
China	54	29	5	1	1	1	-	-	-	1	3	4	1	4
Índia	66	68	5	6	6	16	1	-	6	6	6	5	5	4
Israel	397	717	28	174	195	234	19	25	13	16	5	29	9	15
Japão	167	121	15	14	35	22	14	1	4	9	5	4	18	9
República da Coreia	58	65	1	4	1	13	13	1	1	5	5	7	4	5
Outros países da Ásia	220	144	14	8	5	13	14	17	9	9	14	20	9	9
Europa	97.388	85.302	11.642	9.243	9.941	8.700	10.595	9.434	5.325	5.502	3.269	3.631	4.133	4.398
Alemanha	14.647	10.365	1.654	847	1.557	1.076	1.360	1.148	840	509	531	391	479	561
Áustria	1.582	1.057	347	147	114	120	123	79	86	38	32	32	42	49
Bélgica	2.554	2.476	203	185	202	193	266	238	122	133	56	67	119	148
Dinamarca	650	546	114	67	125	67	39	64	21	25	18	15	18	58
Espanha	14.639	11.999	1.435	1.147	1.042	1.103	1.632	1.433	915	988	670	643	776	774
Finlândia	239	260	23	18	28	15	10	37	14	8	5	18	28	15
França	12.016	10.985	1.697	1.336	1.812	1.493	1.359	1.174	610	732	270	364	359	313
Grécia	191	119	24	29	30	1	6	16	6	10	7	12	10	4
Holanda	1.976	1.702	173	171	170	150	132	147	119	137	73	54	98	72
Hungria	164	139	10	44	24	20	14	4	5	8	13	5	5	-
Inglaterra	2.777	2.960	238	278	264	345	215	266	134	139	130	104	132	122
Irlanda	256	207	15	11	27	28	14	14	13	4	10	9	14	24
Itália	21.526	16.641	3.390	2.411	2.454	1.802	2.825	1.462	782	1.139	634	661	960	889
Noruega	645	527	63	33	63	61	36	63	58	15	9	28	45	53
Polónia	1.009	594	109	73	72	87	82	47	131	24	56	15	67	24
Portugal	14.622	17.750	1.190	1.705	1.158	1.329	1.983	2.692	886	1.272	535	1.004	693	876
República Tcheca	203	153	21	13	10	18	41	22	10	8	-	1	5	15
Rússia	354	166	28	20	13	24	23	11	22	19	10	8	5	10
Suécia	962	890	239	51	137	56	45	54	39	33	21	47	60	71
Suíça	4.783	4.698	533	515	480	566	263	386	427	215	109	113	158	245
Outros países da Europa	1.593	1.068	136	142	159	146	127	77	85	46	80	40	60	75
Oceania	293	205	18	15	10	46	16	6	5	2	4	16	2	10
Austrália	241	171	9	10	9	44	10	5	4	1	4	13	1	9
Nova Zelândia	51	33	9	5	1	2	6	1	1	1	-	3	1	1
Outros países da Oceania	1	1	-	-	-	-	-	-	-	-	-	-	-	-
Países não especificados	7	1	-	-	5	-	-	1	-	-	-	-	-	-

Fonte: Departamento de Polícia Federal e Ministério do Turismo

(Continua)

Turismo receptivo

2.2 - Chegadas de turistas pela Bahia

2.2.2 - Chegadas de turistas pela Bahia, segundo Continentes e países de residência permanente - 2012-2013

(Conclusão)

Continentes e países de residência permanente	Chegadas de turistas											
	Julho		Agosto		Setembro		Outubro		Novembro		Dezembro	
	2012	2013	2012	2013	2012	2013	2012	2013	2012	2013	2012	2013
Total	7.075	7.580	10.217	9.682	10.193	6.181	11.674	9.904	11.385	10.289	15.452	14.762
África	23	35	29	45	18	17	58	64	45	38	30	67
África do Sul	-	-	5	-	-	5	6	1	4	5	3	11
Angola	-	1	1	8	4	4	1	9	6	1	1	9
Cabo Verde	-	-	1	8	-	-	18	4	-	9	-	4
Nigéria	-	-	1	-	-	-	-	1	-	-	-	-
Outros países da África	23	34	21	29	14	8	33	49	35	23	26	43
América Central	6	11	39	18	51	3	11	14	39	12	16	20
Costa Rica	-	1	10	-	5	1	5	4	18	-	1	-
Cuba	-	-	1	-	5	-	-	5	1	-	5	1
Guatemala	-	5	-	5	1	1	-	-	4	1	-	4
Panamá	1	-	-	-	1	1	-	-	1	-	1	-
Outros países da América Central e Caribe	5	5	28	13	39	-	6	5	15	11	9	15
América do Norte	424	885	767	611	386	327	384	456	951	554	922	983
Canadá	31	44	77	56	33	23	36	33	210	39	117	109
Estados Unidos	387	803	673	536	341	293	344	414	727	495	774	847
México	6	38	17	19	12	11	4	9	14	20	31	27
América do Sul	419	1.180	1.085	1.730	3.122	2.421	2.695	2.324	120	771	1.160	875
Argentina	371	1.123	1.029	1.678	3.037	2.377	2.631	2.268	39	720	1.034	798
Bolívia	3	3	4	1	17	4	9	4	16	3	4	1
Chile	9	1	4	11	10	6	8	9	6	10	9	23
Colômbia	3	22	12	15	15	10	9	10	17	3	20	15
Equador	1	4	7	1	4	-	9	4	5	8	6	9
Guiana Francesa	-	-	-	-	-	-	-	-	-	-	-	-
Paraguai	5	4	8	1	4	6	8	10	2	11	8	3
Peru	6	8	5	4	8	4	8	4	6	1	6	3
República da Guiana	-	-	-	-	1	-	-	-	-	-	-	-
Suriname	-	-	-	-	1	-	-	1	-	-	-	1
Uruguai	15	6	4	13	21	6	3	3	21	10	65	12
Venezuela	6	9	12	6	4	8	10	11	8	5	8	10
Ásia	51	56	94	32	81	28	53	45	101	111	93	161
China	5	4	6	6	6	1	3	1	20	1	4	5
Índia	6	9	6	2	8	5	6	5	10	1	1	9
Israel	24	29	9	9	13	8	24	16	11	76	47	86
Japão	3	3	21	4	18	1	15	6	6	20	13	28
República da Coreia	-	-	6	-	18	9	1	9	4	8	4	4
Outros países da Ásia	13	11	46	11	18	4	4	8	50	5	24	29
Europa	6.138	5.407	8.179	7.245	6.515	3.378	8.459	6.988	10.095	8.760	13.097	12.616
Alemanha	1.164	606	1.330	847	1.531	606	1.581	935	1.349	1.278	1.271	1.561
Áustria	136	88	92	71	81	32	105	71	135	150	289	180
Bélgica	358	475	177	133	191	119	317	310	280	169	263	306
Dinamarca	65	29	24	29	15	37	30	33	77	34	104	88
Espanha	1.010	572	1.475	1.267	1.029	593	1.466	969	1.567	1.205	1.622	1.305
Finlândia	20	4	28	18	10	4	27	47	24	37	22	39
França	757	946	1.042	952	449	262	974	1.089	1.274	1.216	1.413	1.108
Grécia	5	1	15	5	32	1	13	11	28	10	15	19
Holanda	202	167	155	106	210	47	171	174	248	189	225	288
Hungria	4	1	27	5	10	1	6	20	20	1	26	30
Inglaterra	167	126	174	190	200	111	333	189	394	393	396	697
Irlanda	27	13	13	11	24	8	19	32	41	14	39	39
Itália	932	904	2.056	1.556	893	559	1.292	1.121	2.038	1.724	3.270	2.413
Noruega	58	28	41	22	80	58	23	32	45	53	124	81
Polónia	35	25	28	15	105	24	95	8	203	165	26	87
Portugal	682	897	1.095	1.762	1.171	653	1.336	1.384	1.479	1.302	2.414	2.874
República Tcheca	10	1	23	8	18	8	23	13	18	34	24	12
Rússia	8	-	45	9	35	10	81	9	49	2	35	44
Suécia	31	32	27	37	27	20	53	108	60	63	223	318
Suíça	402	396	222	151	299	181	406	331	462	599	1.022	1.000
Outros países da Europa	65	96	90	51	105	44	108	102	304	122	274	127
Oceania	14	6	23	1	20	7	14	13	33	43	134	40
Austrália	10	5	14	1	19	6	9	11	33	34	119	32
Nova Zelândia	4	1	9	-	1	1	5	1	-	9	14	8
Outros países da Oceania	-	-	-	-	-	-	-	1	-	-	1	-
Países não especificados	-	-	1	-	-	-	-	-	1	-	-	-

Fonte: Departamento de Polícia Federal e Ministério do Turismo

Turismo receptivo

2.2 - Chegadas de turistas pela Bahia

2.2.3 - Chegadas de turistas pela Bahia, segundo Continentes e países de residência permanente - Via aérea - 2012-2013

Continentes e países de residência permanente	Chegadas de turistas por via aérea													
	Total		Janeiro		Fevereiro		Março		Abril		Maio		Junho	
	2012	2013	2012	2013	2012	2013	2012	2013	2012	2013	2012	2013	2012	2013
Total	138.320	126.651	23.702	22.748	20.012	17.605	16.664	13.751	7.312	6.046	4.146	4.531	4.769	5.501
África	319	460	24	18	35	33	24	22	4	18	22	83	15	28
África do Sul	28	22	-	-	4	-	5	-	1	4	1	-	4	-
Angola	28	62	5	5	4	5	4	1	1	-	1	11	-	8
Cabo Verde	26	28	-	-	-	-	-	1	1	1	5	1	1	-
Nigéria	7	10	-	-	4	4	1	-	-	-	-	-	1	5
Outros países da África	230	338	19	13	23	24	14	20	1	13	15	71	9	15
América Central e Caribe	262	194	10	15	18	23	10	15	16	14	16	23	31	26
Costa Rica	44	9	-	-	-	-	4	1	-	1	1	-	-	1
Cuba	32	13	1	-	4	1	4	5	6	-	1	1	4	-
Guatemala	6	30	-	-	-	4	1	-	-	1	-	9	-	-
Panamá	3	2	-	-	-	-	-	-	-	1	-	-	-	-
Outros países da América Central e Caribe	177	140	9	15	14	18	1	9	10	11	14	13	27	25
América do Norte	6.116	7.536	527	624	483	609	575	581	288	420	409	683	490	936
Canadá	542	577	58	72	35	72	24	75	36	23	18	22	35	33
Estados Unidos	5.413	6.774	459	543	438	510	536	502	239	386	367	650	445	889
México	161	185	10	9	10	27	15	4	13	11	24	11	10	14
América do Sul	35.705	33.730	11.458	12.678	9.325	7.987	5.405	3.699	1.655	58	420	48	61	61
Argentina	35.064	33.078	11.412	12.586	9.252	7.922	5.349	3.620	1.617	25	391	14	23	25
Bolívia	73	35	1	5	4	1	4	5	3	3	8	-	4	5
Chile	69	104	8	18	9	16	6	11	3	4	3	6	1	1
Colômbia	130	120	6	4	14	8	9	5	13	6	5	9	10	13
Equador	48	57	-	8	6	4	5	11	1	4	1	1	5	4
Guiana Francesa	-	-	-	-	-	-	-	-	-	-	-	-	-	-
Paraguai	75	103	12	28	12	8	9	27	3	5	1	1	5	1
Peru	72	52	4	10	6	4	6	5	5	1	8	3	4	5
República da Guiana	2	-	-	-	-	-	-	-	1	-	-	-	-	-
Suriname	2	3	1	1	-	-	-	-	-	-	-	-	-	-
Uruguai	100	105	13	15	17	18	9	10	4	5	3	9	3	4
Venezuela	70	73	1	3	5	6	8	5	5	5	-	5	6	3
Ásia	890	1.067	66	206	243	295	61	43	32	44	30	65	45	46
China	37	29	5	1	1	1	-	-	-	1	3	4	1	4
Índia	50	63	4	5	6	16	1	-	5	5	-	4	4	4
Israel	396	657	28	174	195	234	19	25	13	16	5	29	9	15
Japão	166	119	14	14	35	20	14	1	4	9	5	4	18	9
República da Coreia	52	61	1	4	1	13	13	1	1	5	4	4	4	5
Outros países da Ásia	189	138	14	8	5	11	14	16	9	8	13	20	9	9
Europa	94.882	83.518	11.599	9.194	9.893	8.615	10.573	9.386	5.312	5.490	3.245	3.616	4.125	4.394
Alemanha	14.351	10.023	1.654	847	1.553	1.066	1.358	1.141	838	509	524	389	479	561
Áustria	1.385	1.008	347	146	113	120	123	79	86	38	32	32	42	49
Bélgica	2.513	2.433	203	179	200	190	266	237	122	133	56	66	119	148
Dinamarca	632	541	114	67	114	67	39	63	19	25	18	15	18	58
Espanha	14.498	11.901	1.435	1.140	1.042	1.101	1.631	1.431	915	988	669	643	775	774
Finlândia	236	255	23	18	28	15	10	37	14	8	5	18	28	15
França	11.689	10.724	1.675	1.317	1.793	1.458	1.346	1.160	607	721	266	360	359	312
Grécia	184	113	21	29	30	1	6	15	6	9	5	11	10	4
Holanda	1.856	1.634	167	171	169	148	132	137	117	137	73	54	98	72
Hungria	144	137	10	44	24	20	14	4	5	8	13	5	5	-
Inglaterra	2.532	2.539	236	270	261	328	213	262	132	139	127	99	126	122
Irlanda	236	186	15	11	27	25	14	11	13	4	10	9	14	24
Itália	21.296	16.563	3.390	2.406	2.453	1.802	2.825	1.459	782	1.139	633	661	960	887
Noruega	601	510	62	33	63	61	35	63	58	15	9	28	44	53
Polónia	931	570	109	73	72	87	82	47	131	24	56	15	67	24
Portugal	14.535	17.674	1.190	1.705	1.158	1.329	1.983	2.692	884	1.272	535	1.004	693	876
República Tcheca	199	147	21	13	10	18	41	22	10	8	-	1	5	15
Rússia	321	158	28	20	13	18	23	11	22	19	10	8	5	10
Suécia	928	875	232	51	133	53	44	53	39	33	18	47	60	71
Suíça	4.460	4.499	531	512	479	562	261	385	427	215	109	113	158	244
Outros países da Europa	1.355	1.028	136	142	158	146	127	77	85	46	77	38	60	75
Oceania	139	145	18	13	10	43	16	4	5	2	4	13	2	10
Austrália	100	126	9	9	9	42	10	4	4	1	4	13	1	9
Nova Zelândia	38	18	9	4	1	1	6	-	1	1	-	-	1	1
Outros países da Oceania	1	1	-	-	-	-	-	-	-	-	-	-	-	-
Países não especificados	7	1	-	-	5	-	-	1	-	-	-	-	-	-

Fonte: Departamento de Polícia Federal e Ministério do Turismo

(Continua)

Turismo receptivo

2.2 - Chegadas de turistas pela Bahia

2.2.3 - Chegadas de turistas pela Bahia, segundo Continentes e países de residência permanente - Via aérea - 2012-2013

(Conclusão)

Continentes e países de residência permanente	Chegadas de turistas por via aérea											
	Julho		Agosto		Setembro		Outubro		Novembro		Dezembro	
	2012	2013	2012	2013	2012	2013	2012	2013	2012	2013	2012	2013
Total	7.057	7.567	10.097	9.670	10.170	6.155	11.657	9.890	9.494	9.249	13.240	13.938
África	23	35	29	45	18	17	58	64	42	34	25	63
África do Sul	-	-	5	-	-	5	6	1	1	4	1	8
Angola	-	1	1	8	4	4	1	9	6	1	1	9
Cabo Verde	-	-	1	8	-	-	18	4	-	9	-	4
Nigéria	-	-	1	-	-	-	-	1	-	-	-	-
Outros países da África	23	34	21	29	14	8	33	49	35	20	23	42
América Central e Caribe	6	11	39	18	51	3	11	14	38	12	16	20
Costa Rica	-	1	10	-	5	1	5	4	18	-	1	-
Cuba	-	-	1	-	5	-	-	5	1	-	5	1
Guatemala	-	5	-	5	1	1	-	-	4	1	-	4
Panamá	1	-	-	-	1	1	-	-	-	-	1	-
Outros países da América Central e Caribe	5	5	28	13	39	-	6	5	15	11	9	15
América do Norte	422	885	767	611	386	327	384	456	475	545	910	859
Canadá	30	44	77	56	33	23	36	33	47	38	113	86
Estados Unidos	386	803	673	536	341	293	344	414	416	494	769	754
México	6	38	17	19	12	11	4	9	12	13	28	19
América do Sul	419	1.180	996	1.730	3.122	2.402	2.695	2.324	73	714	76	849
Argentina	371	1.123	942	1.678	3.037	2.358	2.631	2.268	17	675	22	784
Bolívia	3	3	4	1	17	4	9	4	12	3	4	1
Chile	9	1	3	11	10	6	8	9	5	5	4	16
Colômbia	3	22	12	15	15	10	9	10	15	3	19	15
Equador	1	4	6	1	4	-	9	4	5	8	5	8
Guiana Francesa	-	-	-	-	-	-	-	-	-	-	-	-
Paraguai	5	4	8	1	4	6	8	10	-	9	8	3
Peru	6	8	5	4	8	4	8	4	6	1	6	3
República da Guiana	-	-	-	-	1	-	-	-	-	-	-	-
Suriname	-	-	-	-	1	-	-	1	-	-	-	1
Uruguai	15	6	4	13	21	6	3	3	5	6	3	10
Venezuela	6	9	12	6	4	8	10	11	8	4	5	8
Ásia	46	56	72	31	78	27	53	45	72	62	92	147
China	5	4	5	6	6	1	3	1	5	1	3	5
Índia	4	9	5	1	5	5	6	5	9	-	1	9
Israel	24	29	9	9	13	8	24	16	10	29	47	73
Japão	3	3	21	4	18	1	15	6	6	20	13	28
República da Coreia	-	-	5	-	18	8	1	9	-	8	4	4
Outros países da Ásia	10	11	27	11	18	4	4	8	42	4	24	28
Europa	6.128	5.394	8.170	7.234	6.495	3.374	8.442	6.974	8.787	7.869	12.113	11.978
Alemanha	1.162	603	1.330	847	1.531	604	1.581	935	1.158	1.156	1.183	1.365
Áustria	136	86	91	71	81	32	105	70	90	115	139	170
Bélgica	358	475	176	133	190	119	316	310	250	142	257	301
Dinamarca	65	29	24	29	15	37	30	33	76	32	100	86
Espanha	1.010	571	1.475	1.266	1.029	593	1.466	969	1.463	1.165	1.588	1.260
Finlândia	19	4	28	18	10	4	27	47	23	37	21	34
França	752	944	1.037	944	431	261	959	1.088	1.129	1.093	1.335	1.066
Grécia	5	-	14	5	32	1	13	11	28	9	14	18
Holanda	202	167	155	106	210	47	171	174	173	141	189	280
Hungria	4	1	27	5	10	1	6	20	13	1	13	28
Inglaterra	166	125	173	190	200	110	332	189	216	190	350	515
Irlanda	27	13	13	11	24	8	19	32	32	9	28	29
Itália	932	904	2.056	1.556	893	559	1.292	1.111	1.905	1.673	3.175	2.406
Noruega	58	28	41	22	80	58	23	32	42	51	86	66
Polónia	35	25	28	15	105	24	95	8	128	165	23	63
Portugal	682	897	1.095	1.762	1.171	653	1.336	1.384	1.395	1.259	2.413	2.841
República Tcheca	10	1	23	8	18	8	23	13	15	32	23	8
Rússia	8	-	45	9	35	10	81	9	19	1	32	43
Suécia	30	32	27	37	27	20	53	108	58	61	207	309
Suíça	402	394	222	149	299	181	406	331	384	434	782	979
Outros países da Europa	65	95	90	51	104	44	108	100	190	103	155	111
Oceania	13	6	23	1	20	5	14	13	6	13	8	22
Austrália	9	5	14	1	19	4	9	11	6	9	6	18
Nova Zelândia	4	1	9	-	1	1	5	1	-	4	1	4
Outros países da Oceania	-	-	-	-	-	-	-	1	-	-	1	-
Países não especificados	-	-	1	-	-	-	-	-	1	-	-	-

Fonte: Departamento de Polícia Federal e Ministério do Turismo

Turismo receptivo

2.2 - Chegadas de turistas pela Bahia

2.2.4 - Chegadas de turistas pela Bahia, segundo Continentes e países de residência permanente - Via marítima - 2012-2013

Continentes e países de residência permanente	Chegadas de turistas por via marítima													
	Total		Janeiro		Fevereiro		Março		Abril		Maio		Junho	
	2012	2013	2012	2013	2012	2013	2012	2013	2012	2013	2012	2013	2012	2013
Total	4.483	2.187	45	56	56	102	29	54	18	14	38	28	16	4
África	27	9	-	-	3	1	6	-	4	-	4	-	2	-
África do Sul	24	5	-	-	3	1	6	-	4	-	4	-	2	-
Angola	-	-	-	-	-	-	-	-	-	-	-	-	-	-
Cabo Verde	-	-	-	-	-	-	-	-	-	-	-	-	-	-
Nigéria	-	-	-	-	-	-	-	-	-	-	-	-	-	-
Outros países da África	3	4	-	-	-	-	-	-	-	-	-	-	-	-
América Central e Caribe	2	-	-	-	1	-	-	-	-	-	-	-	-	-
Costa Rica	-	-	-	-	-	-	-	-	-	-	-	-	-	-
Cuba	-	-	-	-	-	-	-	-	-	-	-	-	-	-
Guatemala	-	-	-	-	-	-	-	-	-	-	-	-	-	-
Panamá	2	-	-	-	1	-	-	-	-	-	-	-	-	-
Outros países da América Central e Caribe	-	-	-	-	-	-	-	-	-	-	-	-	-	-
América do Norte	496	150	-	4	4	9	1	2	-	-	1	2	-	-
Canadá	170	28	-	-	1	2	-	-	-	-	1	2	-	-
Estados Unidos	321	107	-	4	3	7	1	2	-	-	-	-	-	-
México	5	15	-	-	-	-	-	-	-	-	-	-	-	-
América do Sul	1.226	107	-	-	-	-	-	1	-	-	1	4	5	-
Argentina	1.125	78	-	-	-	-	-	-	-	-	-	-	4	-
Bolívia	4	-	-	-	-	-	-	-	-	-	-	-	-	-
Chile	7	12	-	-	-	-	-	-	-	-	-	-	-	-
Colômbia	4	1	-	-	-	-	-	-	-	-	-	1	1	-
Equador	2	1	-	-	-	-	-	-	-	-	-	-	-	-
Guiana Francesa	-	-	-	-	-	-	-	-	-	-	-	-	-	-
Paraguai	2	2	-	-	-	-	-	-	-	-	-	-	-	-
Peru	1	1	-	-	-	-	-	-	-	-	1	1	-	-
República da Guiana	-	-	-	-	-	-	-	-	-	-	-	-	-	-
Suriname	-	-	-	-	-	-	-	-	-	-	-	-	-	-
Uruguai	78	8	-	-	-	-	-	-	-	-	-	2	-	-
Venezuela	3	4	-	-	-	-	-	1	-	-	-	-	-	-
Ásia	72	77	2	1	-	4	-	1	1	2	8	4	1	-
China	17	-	-	-	-	-	-	-	-	-	-	-	-	-
Índia	16	5	1	1	-	-	-	-	1	1	6	1	1	-
Israel	1	60	-	-	-	-	-	-	-	-	-	-	-	-
Japão	1	2	1	-	-	2	-	-	-	-	-	-	-	-
República da Coreia	6	4	-	-	-	-	-	-	-	-	1	3	-	-
Outros países da Ásia	31	6	-	-	-	2	-	1	-	1	1	-	-	-
Europa	2.506	1.784	43	49	48	85	22	48	13	12	24	15	8	4
Alemanha	296	342	-	-	4	10	2	7	2	-	7	2	-	-
Áustria	197	49	-	1	1	-	-	-	-	-	-	-	-	-
Bélgica	41	43	-	6	2	3	-	1	-	-	-	1	-	-
Dinamarca	18	5	-	-	11	-	-	1	2	-	-	-	-	-
Espanha	141	98	-	7	-	2	1	2	-	-	1	-	1	-
Finlândia	3	5	-	-	-	-	-	-	-	-	-	-	-	-
França	327	261	22	19	19	35	13	14	3	11	4	4	-	1
Grécia	7	6	3	-	-	-	-	1	-	1	2	1	-	-
Holanda	120	68	6	-	1	2	-	10	2	-	-	-	-	-
Hungria	20	2	-	-	-	-	-	-	-	-	-	-	-	-
Inglaterra	245	421	2	8	3	17	2	4	2	-	3	5	6	-
Irlanda	20	21	-	-	-	3	-	3	-	-	-	-	-	-
Itália	230	78	-	5	1	-	-	3	-	-	1	-	-	2
Noruega	44	17	1	-	-	-	1	-	-	-	-	-	1	-
Polónia	78	24	-	-	-	-	-	-	-	-	-	-	-	-
Portugal	87	76	-	-	-	-	-	-	2	-	-	-	-	-
República Tcheca	4	6	-	-	-	-	-	-	-	-	-	-	-	-
Rússia	33	8	-	-	-	6	-	-	-	-	-	-	-	-
Suécia	34	15	7	-	4	3	1	1	-	-	3	-	-	-
Suíça	323	199	2	3	1	4	2	1	-	-	-	-	-	1
Outros países da Europa	238	40	-	-	1	-	-	-	-	-	3	2	-	-
Oceania	154	60	-	2	-	3	-	2	-	-	-	3	-	-
Austrália	141	45	-	1	-	2	-	1	-	-	-	-	-	-
Nova Zelândia	13	15	-	1	-	1	-	1	-	-	-	3	-	-
Outros países da Oceania	-	-	-	-	-	-	-	-	-	-	-	-	-	-
Países não especificados	-	-	-	-	-	-	-	-	-	-	-	-	-	-

Fonte: Departamento de Polícia Federal e Ministério do Turismo

(Continua)

Turismo receptivo

2.2 - Chegadas de turistas pela Bahia

2.2.4 - Chegadas de turistas pela Bahia, segundo Continentes e países de residência permanente - Via marítima - 2012-2013

(Conclusão)

Continentes e países de residência permanente	Chegadas de turistas por via marítima											
	Julho		Agosto		Setembro		Outubro		Novembro		Dezembro	
	2012	2013	2012	2013	2012	2013	2012	2013	2012	2013	2012	2013
Total	18	13	120	12	23	26	17	14	1.891	1.040	2.212	824
África	-	-	-	-	-	-	-	-	3	4	5	4
África do Sul	-	-	-	-	-	-	-	-	3	1	2	3
Angola	-	-	-	-	-	-	-	-	-	-	-	-
Cabo Verde	-	-	-	-	-	-	-	-	-	-	-	-
Nigéria	-	-	-	-	-	-	-	-	-	-	-	-
Outros países da África	-	-	-	-	-	-	-	-	-	3	3	1
América Central e Caribe	-	-	-	-	-	-	-	-	1	-	-	-
Costa Rica	-	-	-	-	-	-	-	-	-	-	-	-
Cuba	-	-	-	-	-	-	-	-	-	-	-	-
Guatemala	-	-	-	-	-	-	-	-	-	-	-	-
Panamá	-	-	-	-	-	-	-	-	1	-	-	-
Outros países da América Central e Caribe	-	-	-	-	-	-	-	-	-	-	-	-
América do Norte	2	-	-	-	-	-	-	-	476	9	12	124
Canadá	1	-	-	-	-	-	-	-	163	1	4	23
Estados Unidos	1	-	-	-	-	-	-	-	311	1	5	93
México	-	-	-	-	-	-	-	-	2	7	3	8
América do Sul	-	-	89	-	-	19	-	-	47	57	1.084	26
Argentina	-	-	87	-	-	19	-	-	22	45	1.012	14
Bolívia	-	-	-	-	-	-	-	-	4	-	-	-
Chile	-	-	1	-	-	-	-	-	1	5	5	7
Colômbia	-	-	-	-	-	-	-	-	2	-	1	-
Equador	-	-	1	-	-	-	-	-	-	-	1	1
Guiana Francesa	-	-	-	-	-	-	-	-	-	-	-	-
Paraguai	-	-	-	-	-	-	-	-	2	2	-	-
Peru	-	-	-	-	-	-	-	-	-	-	-	-
República da Guiana	-	-	-	-	-	-	-	-	-	-	-	-
Suriname	-	-	-	-	-	-	-	-	-	-	-	-
Uruguai	-	-	-	-	-	-	-	-	16	4	62	2
Venezuela	-	-	-	-	-	-	-	-	-	1	3	2
Ásia	5	-	22	1	3	1	-	-	29	49	1	14
China	-	-	1	-	-	-	-	-	15	-	1	-
Índia	2	-	1	1	3	-	-	-	1	1	-	-
Israel	-	-	-	-	-	-	-	-	1	47	-	13
Japão	-	-	-	-	-	-	-	-	-	-	-	-
República da Coreia	-	-	1	-	-	1	-	-	4	-	-	-
Outros países da Ásia	3	-	19	-	-	-	-	-	8	1	-	1
Europa	10	13	9	11	20	4	17	14	1.308	891	984	638
Alemanha	2	3	-	-	-	2	-	-	191	122	88	196
Áustria	-	2	1	-	-	-	-	1	45	35	150	10
Bélgica	-	-	1	-	1	-	1	-	30	27	6	5
Dinamarca	-	-	-	-	-	-	-	-	1	2	4	2
Espanha	-	1	-	1	-	-	-	-	104	40	34	45
Finlândia	1	-	-	-	-	-	-	-	1	-	1	5
França	5	2	5	8	18	1	15	1	145	123	78	42
Grécia	-	1	1	-	-	-	-	-	-	1	1	1
Holanda	-	-	-	-	-	-	-	-	75	48	36	8
Hungria	-	-	-	-	-	-	-	-	7	-	13	2
Inglaterra	1	1	1	-	-	1	1	-	178	203	46	182
Irlanda	-	-	-	-	-	-	-	-	9	5	11	10
Itália	-	-	-	-	-	-	-	10	133	51	95	7
Noruega	-	-	-	-	-	-	-	-	3	2	38	15
Polónia	-	-	-	-	-	-	-	-	75	-	3	24
Portugal	-	-	-	-	-	-	-	-	84	43	1	33
República Tcheca	-	-	-	-	-	-	-	-	3	2	1	4
Rússia	-	-	-	-	-	-	-	-	30	1	3	1
Suécia	1	-	-	-	-	-	-	-	2	2	16	9
Suíça	-	2	-	2	-	-	-	-	78	165	240	21
Outros países da Europa	-	1	-	-	1	-	-	2	114	19	119	16
Oceania	1	-	-	-	-	2	-	-	27	30	126	18
Austrália	1	-	-	-	-	2	-	-	27	25	113	14
Nova Zelândia	-	-	-	-	-	-	-	-	-	5	13	4
Outros países da Oceania	-	-	-	-	-	-	-	-	-	-	-	-
Países não especificados	-	-	-	-	-	-	-	-	-	-	-	-

Fonte: Departamento de Polícia Federal e Ministério do Turismo

Turismo receptivo

2.3 - Chegadas de turistas pelo Ceará

2.3.1 - Chegadas de turistas pelo Ceará, por vias de acesso, segundo Continentes e países de residência permanente - 2012-2013

Continentes e países de residência permanente	Chegadas de turistas									
	Total		Vias de acesso							
			Aérea		Marítima		Terrestre		Fluvial	
	2012	2013	2012	2013	2012	2013	2012	2013	2012	2013
Total	91.648	84.119	84.231	80.029	7.417	4.090	-	-	-	-
África	3.800	3.623	3.678	3.576	122	47	-	-	-	-
África do Sul	65	49	15	4	50	45	-	-	-	-
Angola	57	46	57	46	-	-	-	-	-	-
Cabo Verde	2.558	2.519	2.558	2.518	-	1	-	-	-	-
Nigéria	62	67	62	67	-	-	-	-	-	-
Outros países da África	1.058	942	986	941	72	1	-	-	-	-
América Central e Caribe	26	240	26	237	-	3	-	-	-	-
Costa Rica	2	3	2	1	-	2	-	-	-	-
Cuba	12	217	12	216	-	1	-	-	-	-
Guatemala	-	5	-	5	-	-	-	-	-	-
Panamá	-	1	-	1	-	-	-	-	-	-
Outros países da América Central e Caribe	12	14	12	14	-	-	-	-	-	-
América do Norte	216	2.653	207	287	9	2.366	-	-	-	-
Canadá	27	499	27	34	-	465	-	-	-	-
Estados Unidos	170	2.123	161	232	9	1.891	-	-	-	-
México	19	31	19	21	-	10	-	-	-	-
América do Sul	604	326	329	306	275	20	-	-	-	-
Argentina	96	119	86	110	10	9	-	-	-	-
Bolívia	22	9	20	9	2	-	-	-	-	-
Chile	47	31	45	29	2	2	-	-	-	-
Colômbia	63	61	63	61	-	-	-	-	-	-
Equador	22	12	20	12	2	-	-	-	-	-
Guiana Francesa	-	-	-	-	-	-	-	-	-	-
Paraguai	9	24	2	24	7	-	-	-	-	-
Peru	35	25	33	24	2	1	-	-	-	-
República da Guiana	2	1	2	1	-	-	-	-	-	-
Suriname	9	5	9	5	-	-	-	-	-	-
Uruguai	15	21	13	21	2	-	-	-	-	-
Venezuela	284	18	36	10	248	8	-	-	-	-
Ásia	588	512	356	458	232	54	-	-	-	-
China	203	24	29	22	174	2	-	-	-	-
Índia	58	34	26	18	32	16	-	-	-	-
Israel	98	191	83	191	15	-	-	-	-	-
Japão	21	21	21	17	-	4	-	-	-	-
República da Coreia	134	145	134	143	-	2	-	-	-	-
Outros países da Ásia	74	97	63	67	11	30	-	-	-	-
Europa	86.378	75.984	79.599	75.134	6.779	850	-	-	-	-
Alemanha	8.917	5.253	5.148	5.169	3.769	84	-	-	-	-
Áustria	1.292	1.157	1.111	1.138	181	19	-	-	-	-
Bélgica	1.698	1.445	1.634	1.436	64	9	-	-	-	-
Dinamarca	833	770	811	769	22	1	-	-	-	-
Espanha	5.387	4.045	4.950	4.030	437	15	-	-	-	-
Finlândia	309	403	304	402	5	1	-	-	-	-
França	9.136	8.337	8.461	8.310	675	27	-	-	-	-
Grécia	94	86	85	80	9	6	-	-	-	-
Holanda	6.049	4.877	5.963	4.849	86	28	-	-	-	-
Hungria	152	156	147	152	5	4	-	-	-	-
Inglaterra	1.817	1.980	1.704	1.438	113	542	-	-	-	-
Irlanda	190	165	183	158	7	7	-	-	-	-
Itália	25.853	23.410	25.202	23.394	651	16	-	-	-	-
Noruega	2.473	2.254	2.458	2.245	15	9	-	-	-	-
Polónia	795	951	791	950	4	1	-	-	-	-
Portugal	13.145	12.618	13.111	12.611	34	7	-	-	-	-
República Tcheca	179	168	172	166	7	2	-	-	-	-
Rússia	147	158	111	124	36	34	-	-	-	-
Suécia	815	867	791	861	24	6	-	-	-	-
Suíça	5.976	5.552	5.400	5.534	576	18	-	-	-	-
Outros países da Europa	1.121	1.332	1.062	1.318	59	14	-	-	-	-
Oceania	36	781	36	31	-	750	-	-	-	-
Austrália	23	719	23	27	-	692	-	-	-	-
Nova Zelândia	13	61	13	3	-	58	-	-	-	-
Outros países da Oceania	-	1	-	1	-	-	-	-	-	-
Países não especificados	-	-	-	-	-	-	-	-	-	-

Fonte: Departamento de Polícia Federal e Ministério do Turismo

Turismo receptivo

2.3 - Chegadas de turistas pelo Ceará

2.3.2 - Chegadas de turistas pelo Ceará, segundo Continentes e países de residência permanente - 2012-2013

Continentes e países de residência permanente	Chegadas de turistas													
	Total		Janeiro		Fevereiro		Março		Abril		Maio		Junho	
	2012	2013	2012	2013	2012	2013	2012	2013	2012	2013	2012	2013	2012	2013
Total	91.648	84.119	8.164	7.782	6.213	9.226	5.432	6.374	3.828	5.781	3.680	3.895	4.916	4.980
África	3.800	3.623	233	195	168	213	326	214	238	195	299	292	195	179
África do Sul	65	49	10	1	-	2	15	1	10	24	8	8	-	1
Angola	57	46	-	-	2	1	3	6	-	1	2	1	2	4
Cabo Verde	2.558	2.519	146	109	134	170	255	158	169	126	180	181	133	89
Nigéria	62	67	9	6	2	4	3	-	-	1	17	9	6	9
Outros países da África	1.058	942	68	79	30	36	50	49	59	43	92	93	54	76
América Central e Caribe	26	240	2	4	4	6	2	1	2	3	2	4	-	1
Costa Rica	2	3	-	-	2	-	-	-	-	2	-	-	-	-
Cuba	12	217	2	4	2	5	-	-	2	1	-	4	-	-
Guatemala	-	5	-	-	-	-	-	1	-	-	-	-	-	-
Panamá	-	1	-	-	-	1	-	-	-	-	-	-	-	-
Outros países da América Central e Caribe	12	14	-	-	-	-	2	-	-	-	2	-	-	1
América do Norte	216	2.653	16	7	38	1.436	15	20	5	968	20	3	8	8
Canadá	27	499	5	4	3	354	2	1	-	111	2	-	3	1
Estados Unidos	170	2.123	11	3	32	1.073	11	15	5	848	18	3	3	7
México	19	31	-	-	3	9	2	4	-	9	-	-	2	-
América do Sul	604	326	15	20	36	35	28	24	18	34	17	14	21	16
Argentina	96	119	-	9	15	12	3	3	2	12	5	-	5	1
Bolívia	22	9	2	1	5	1	-	1	3	-	2	1	-	1
Chile	47	31	-	-	2	3	5	6	-	3	5	3	3	1
Colômbia	63	61	2	6	6	4	5	6	5	11	-	3	6	4
Equador	22	12	2	1	6	-	2	-	2	4	-	-	-	-
Guiana Francesa	-	-	-	-	-	-	-	-	-	-	-	-	-	-
Paraguai	9	24	-	1	-	1	-	-	-	-	-	-	-	4
Peru	35	25	3	1	-	5	5	1	2	3	3	4	2	3
República da Guiana	2	1	2	-	-	-	-	-	-	-	-	-	-	1
Suriname	9	5	2	-	-	-	-	4	-	-	-	-	3	-
Uruguai	15	21	-	1	-	1	2	-	2	1	-	3	2	-
Venezuela	284	18	2	-	2	8	6	3	2	-	2	-	-	1
Ásia	588	512	6	54	29	71	22	37	19	35	24	28	47	29
China	203	24	-	-	3	1	-	4	-	1	5	10	-	3
Índia	58	34	3	1	5	17	8	-	10	1	-	4	-	3
Israel	98	191	-	16	8	7	6	9	6	9	-	4	11	4
Japão	21	21	-	4	2	2	2	1	-	2	-	-	-	-
República da Coreia	134	145	-	27	-	10	-	22	3	12	17	9	18	13
Outros países da Ásia	74	97	3	6	11	34	6	1	-	10	2	1	18	6
Europa	86.378	75.984	7.892	7.502	5.936	6.724	5.037	6.076	3.546	4.534	3.310	3.553	4.639	4.743
Alemanha	8.917	5.253	371	303	254	366	285	265	118	171	139	177	233	297
Áustria	1.292	1.157	72	91	48	54	35	27	26	30	39	29	57	53
Bélgica	1.698	1.445	121	117	98	75	65	64	204	83	74	49	97	101
Dinamarca	833	770	65	80	67	80	51	69	42	23	38	26	65	63
Espanha	5.387	4.045	453	389	276	278	420	369	284	290	293	228	354	391
Finlândia	309	403	44	49	41	26	18	36	15	20	14	14	26	39
França	9.136	8.337	497	575	627	643	394	458	303	393	205	237	477	513
Grécia	94	86	8	-	11	7	4	9	8	11	2	9	8	2
Holanda	6.049	4.877	497	497	414	278	291	239	246	306	331	286	409	297
Hungria	152	156	11	11	17	20	2	9	8	7	3	4	35	11
Inglaterra	1.817	1.980	108	118	44	209	110	490	65	108	93	96	99	113
Irlanda	190	165	18	6	9	20	9	17	3	9	17	1	17	7
Itália	25.853	23.410	3.418	3.119	2.379	2.755	1.338	1.957	936	1.705	867	1.171	1.224	1.171
Noruega	2.473	2.254	232	247	239	216	156	170	72	44	66	53	196	216
Polónia	795	951	51	52	18	33	9	16	15	14	23	7	24	16
Portugal	13.145	12.618	1.321	1.235	948	1.104	1.509	1.429	971	996	862	855	925	981
República Tcheca	179	168	8	14	15	6	8	5	2	11	11	4	8	4
Rússia	147	158	9	9	12	28	8	1	9	17	5	10	6	10
Suécia	815	867	94	75	77	59	40	39	30	24	35	16	44	69
Suíça	5.976	5.552	388	372	285	353	225	295	163	210	160	208	297	319
Outros países da Europa	1.121	1.332	106	143	57	114	60	112	26	62	33	73	38	70
Oceania	36	781	-	-	2	741	2	2	-	12	8	1	6	4
Austrália	23	719	-	-	-	684	2	2	-	11	2	1	6	4
Nova Zelândia	13	61	-	-	2	57	-	-	-	1	6	-	-	-
Outros países da Oceania	-	1	-	-	-	-	-	-	-	-	-	-	-	-
Países não especificados	-	-	-	-	-	-	-	-	-	-	-	-	-	-

Fonte: Departamento de Polícia Federal e Ministério do Turismo

(Continua)

Turismo receptivo

2.3 - Chegadas de turistas pelo Ceará

2.3.2 - Chegadas de turistas pelo Ceará, segundo Continentes e países de residência permanente - 2012-2013

(Conclusão)

Continentes e países de residência permanente	Chegadas de turistas											
	Julho		Agosto		Setembro		Outubro		Novembro		Dezembro	
	2012	2013	2012	2013	2012	2013	2012	2013	2012	2013	2012	2013
Total	7.462	6.920	9.799	8.243	6.190	4.402	8.496	7.393	12.884	10.117	14.584	9.006
África	438	593	510	610	300	192	284	336	428	356	381	248
África do Sul	-	4	2	4	-	-	12	1	2	3	6	-
Angola	2	-	3	4	35	1	2	-	-	6	6	22
Cabo Verde	371	519	311	489	211	135	196	182	281	226	171	135
Nigéria	-	1	2	4	-	1	-	19	6	13	17	-
Outros países da África	65	69	192	109	54	55	74	134	139	108	181	91
América Central e Caribe	8	2	4	14	-	4	-	1	2	196	-	4
Costa Rica	-	1	-	-	-	-	-	-	-	-	-	-
Cuba	2	-	2	7	-	-	-	1	2	191	-	4
Guatemala	-	-	-	-	-	-	-	-	-	4	-	-
Panamá	-	-	-	-	-	-	-	-	-	-	-	-
Outros países da América Central e Caribe	6	1	2	7	-	4	-	-	-	1	-	-
América do Norte	12	14	27	19	7	119	26	16	10	15	32	28
Canadá	3	-	2	7	-	7	-	9	5	4	2	1
Estados Unidos	9	13	17	11	5	111	26	4	5	9	28	26
México	-	1	8	1	2	1	-	3	-	2	2	1
América do Sul	25	32	197	41	123	64	34	17	19	10	71	19
Argentina	2	11	27	27	5	26	9	10	2	4	21	4
Bolívia	-	1	3	1	-	1	5	1	-	-	2	-
Chile	9	-	3	4	3	6	2	1	2	1	13	3
Colômbia	12	9	5	4	3	7	2	-	6	1	11	6
Equador	-	-	-	-	6	4	-	1	2	1	2	1
Guiana Francesa	-	-	-	-	-	-	-	-	-	-	-	-
Paraguai	-	3	-	-	-	14	2	1	-	-	7	-
Peru	-	1	5	4	-	1	8	1	5	-	2	1
República da Guiana	-	-	-	-	-	-	-	-	-	-	-	-
Suriname	-	1	2	-	-	-	2	-	-	-	-	-
Uruguai	2	6	3	1	-	4	-	1	-	-	4	3
Venezuela	-	-	149	-	106	1	4	1	2	3	9	1
Ásia	204	50	59	64	48	50	37	22	28	41	65	31
China	176	1	12	1	3	1	2	-	-	1	2	1
Índia	-	1	8	1	8	4	2	-	14	1	-	1
Israel	3	22	14	49	18	27	3	6	6	19	23	19
Japão	5	6	2	-	5	3	3	3	-	-	2	-
República da Coreia	14	9	17	9	8	9	27	9	3	7	27	9
Outros países da Ásia	6	11	6	4	6	6	-	4	5	13	11	1
Europa	6.773	6.229	8.997	7.487	5.707	3.963	8.109	6.999	12.397	9.498	14.035	8.676
Alemanha	331	332	414	489	462	321	770	691	3.795	1.174	1.745	667
Áustria	77	103	82	86	98	59	196	188	268	266	294	171
Bélgica	163	114	83	115	104	95	228	224	177	204	284	204
Dinamarca	71	68	33	33	83	47	71	68	89	115	158	98
Espanha	296	257	572	341	630	352	489	355	490	470	830	325
Finlândia	8	13	2	26	14	27	32	55	30	32	65	66
França	980	1.096	1.602	1.299	418	359	1.057	1.066	990	960	1.586	738
Grécia	3	7	3	1	14	6	15	7	9	19	9	8
Holanda	688	547	429	328	481	306	528	537	822	592	913	664
Hungria	9	26	8	4	11	11	17	32	2	7	29	14
Inglaterra	121	106	124	60	254	129	252	162	244	195	303	194
Irlanda	23	16	20	16	18	7	18	29	18	26	20	11
Itália	2.035	1.549	4.037	2.971	1.217	871	1.812	1.162	2.682	2.554	3.908	2.425
Noruega	376	253	82	108	205	118	243	217	222	292	384	320
Polónia	18	27	40	20	27	52	166	273	322	335	82	106
Portugal	945	937	1.158	1.177	1.067	685	1.027	858	1.057	1.065	1.355	1.296
República Tcheca	2	1	2	23	17	26	41	28	38	19	27	27
Rússia	7	3	3	10	6	11	23	17	16	29	43	13
Suécia	47	73	24	32	51	40	89	59	57	95	227	286
Suíça	522	644	197	271	471	392	885	780	821	855	1.562	853
Outros países da Europa	51	57	82	77	59	49	150	191	248	194	211	190
Oceania	2	-	5	8	5	10	6	2	-	1	-	-
Austrália	2	-	2	7	3	9	6	-	-	1	-	-
Nova Zelândia	-	-	3	1	2	1	-	1	-	-	-	-
Outros países da Oceania	-	-	-	-	-	-	-	1	-	-	-	-
Países não especificados	-	-	-	-	-	-	-	-	-	-	-	-

Fonte: Departamento de Polícia Federal e Ministério do Turismo

Turismo receptivo

2.3 - Chegadas de turistas pelo Ceará

2.3.3 - Chegadas de turistas pelo Ceará, segundo Continentes e países de residência permanente - Via aérea - 2012-2013

Continentes e países de residência permanente	Chegadas de turistas por via aérea													
	Total		Janeiro		Fevereiro		Março		Abril		Maio		Junho	
	2012	2013	2012	2013	2012	2013	2012	2013	2012	2013	2012	2013	2012	2013
Total	84.231	80.029	8.142	7.770	6.191	6.751	5.386	5.978	3.789	4.670	3.656	3.883	4.894	4.949
África	3.678	3.576	223	195	168	211	311	214	228	172	294	284	195	176
África do Sul	15	4	-	1	-	-	-	1	-	1	3	-	-	-
Angola	57	46	-	-	2	1	3	6	-	1	2	1	2	4
Cabo Verde	2.558	2.518	146	109	134	170	255	158	169	126	180	181	133	88
Nigéria	62	67	9	6	2	4	3	-	-	1	17	9	6	9
Outros países da África	986	941	68	79	30	36	50	49	59	43	92	93	54	75
América Central e Caribe	26	237	2	4	4	5	2	1	2	1	2	4	-	1
Costa Rica	2	1	-	-	2	-	-	-	-	-	-	-	-	-
Cuba	12	216	2	4	2	4	-	-	2	1	-	4	-	-
Guatemala	-	5	-	-	-	-	-	1	-	-	-	-	-	-
Panamá	-	1	-	-	-	1	-	-	-	-	-	-	-	-
Outros países da América Central e Caribe	12	14	-	-	-	-	2	-	-	-	2	-	-	1
América do Norte	207	287	16	7	38	31	15	19	5	12	20	3	8	8
Canadá	27	34	5	4	3	1	2	1	-	-	2	-	3	1
Estados Unidos	161	232	11	3	32	24	11	14	5	9	18	3	3	7
México	19	21	-	-	3	6	2	4	-	3	-	-	2	-
América do Sul	329	306	15	20	36	19	28	24	18	31	17	14	21	16
Argentina	86	110	-	9	15	7	3	3	2	9	5	-	5	1
Bolívia	20	9	2	1	5	1	-	1	3	-	2	1	-	1
Chile	45	29	-	-	2	1	5	6	-	3	5	3	3	1
Colômbia	63	61	2	6	6	4	5	6	5	11	-	3	6	4
Equador	20	12	2	1	6	-	2	-	2	4	-	-	-	-
Guiana Francesa	-	-	-	-	-	-	-	-	-	-	-	-	-	-
Paraguai	2	24	-	1	-	1	-	-	-	-	-	-	-	4
Peru	33	24	3	1	-	4	5	1	2	3	3	4	2	3
República da Guiana	2	1	2	-	-	-	-	-	-	-	-	-	-	1
Suriname	9	5	2	-	-	-	-	4	-	-	-	-	3	-
Uruguai	13	21	-	1	-	1	2	-	2	1	-	3	2	-
Venezuela	36	10	2	-	2	-	6	3	2	-	2	-	-	1
Ásia	356	458	6	54	24	30	22	37	9	29	24	28	40	25
China	29	22	-	-	3	1	-	4	-	1	5	10	-	1
Índia	26	18	3	1	-	4	8	-	-	1	-	4	-	1
Israel	83	191	-	16	8	7	6	9	6	9	-	4	11	4
Japão	21	17	-	4	2	-	2	1	-	-	-	-	-	-
República da Coreia	134	143	-	27	-	9	-	22	3	11	17	9	18	13
Outros países da Ásia	63	67	3	6	11	9	6	1	-	7	2	1	11	6
Europa	79.599	75.134	7.880	7.490	5.919	6.454	5.006	5.682	3.527	4.421	3.291	3.549	4.624	4.719
Alemanha	5.148	5.169	371	303	254	320	285	264	118	155	139	177	228	277
Áustria	1.111	1.138	72	91	48	39	35	26	26	27	39	29	57	53
Bélgica	1.634	1.436	121	116	98	73	65	62	204	79	74	49	97	101
Dinamarca	811	769	65	80	57	79	51	69	42	23	38	26	65	63
Espanha	4.950	4.030	453	388	276	272	420	369	284	284	293	228	349	391
Finlândia	304	402	44	49	41	26	18	36	15	19	14	14	26	39
França	8.461	8.310	497	566	622	639	394	453	303	389	195	237	477	513
Grécia	85	80	8	-	11	7	2	9	6	11	2	9	8	1
Holanda	5.963	4.849	495	497	414	270	291	239	231	289	331	286	409	297
Hungria	147	152	11	11	17	19	2	6	8	7	3	4	35	11
Inglaterra	1.704	1.438	98	118	42	76	103	111	63	79	91	96	94	112
Irlanda	183	158	18	6	9	19	9	16	3	4	15	1	17	7
Itália	25.202	23.394	3.418	3.119	2.379	2.747	1.338	1.957	936	1.705	867	1.167	1.224	1.171
Noruega	2.458	2.245	232	247	239	211	151	170	72	40	66	53	196	216
Polónia	791	950	51	52	18	32	9	16	15	14	23	7	24	16
Portugal	13.111	12.611	1.321	1.235	948	1.098	1.504	1.429	971	996	862	855	925	980
República Tcheca	172	166	8	14	15	6	8	4	2	11	11	4	8	4
Rússia	111	124	9	9	12	7	8	1	9	4	5	10	6	10
Suécia	791	861	94	75	77	59	38	39	30	19	35	16	44	68
Suíça	5.400	5.534	388	372	285	346	225	295	163	204	155	208	297	319
Outros países da Europa	1.062	1.318	106	142	57	109	50	111	26	62	33	73	38	70
Oceania	36	31	-	-	2	1	2	1	-	4	8	1	6	4
Austrália	23	27	-	-	-	1	2	1	-	4	2	1	6	4
Nova Zelândia	13	3	-	-	2	-	-	-	-	-	6	-	-	-
Outros países da Oceania	-	1	-	-	-	-	-	-	-	-	-	-	-	-
Países não especificados	-	-	-	-	-	-	-	-	-	-	-	-	-	-

Fonte: Departamento de Polícia Federal e Ministério do Turismo

(Continua)

Turismo receptivo

2.3 - Chegadas de turistas pelo Ceará

2.3.3 - Chegadas de turistas pelo Ceará, segundo Continentes e países de residência permanente - Via aérea - 2012-2013

(Conclusão)

Continentes e países de residência permanente	Chegadas de turistas por via aérea											
	Julho		Agosto		Setembro		Outubro		Novembro		Dezembro	
	2012	2013	2012	2013	2012	2013	2012	2013	2012	2013	2012	2013
Total	7.286	6.912	9.641	8.235	6.091	4.391	8.477	7.386	9.842	10.102	10.836	9.002
África	438	589	510	607	300	192	274	335	428	353	309	248
África do Sul	-	-	2	1	-	-	2	-	2	-	6	-
Angola	2	-	3	4	35	1	2	-	-	6	6	22
Cabo Verde	371	519	311	489	211	135	196	182	281	226	171	135
Nigéria	-	1	2	4	-	1	-	19	6	13	17	-
Outros países da África	65	69	192	109	54	55	74	134	139	108	109	91
América Central e Caribe	8	2	4	14	-	4	-	1	2	196	-	4
Costa Rica	-	1	-	-	-	-	-	-	-	-	-	-
Cuba	2	-	2	7	-	-	-	1	2	191	-	4
Guatemala	-	-	-	-	-	-	-	-	-	4	-	-
Panamá	-	-	-	-	-	-	-	-	-	-	-	-
Outros países da América Central e Caribe	6	1	2	7	-	4	-	-	-	1	-	-
América do Norte	12	14	25	19	7	117	26	16	10	13	25	28
Canadá	3	-	2	7	-	7	-	9	5	3	2	1
Estados Unidos	9	13	15	11	5	109	26	4	5	9	21	26
México	-	1	8	1	2	1	-	3	-	1	2	1
América do Sul	25	32	50	41	31	64	32	17	17	9	39	19
Argentina	2	11	27	27	5	26	9	10	2	3	11	4
Bolívia	-	1	3	1	-	1	5	1	-	-	-	-
Chile	9	-	3	4	3	6	2	1	2	1	11	3
Colômbia	12	9	5	4	3	7	2	-	6	1	11	6
Equador	-	-	-	-	6	4	-	1	-	1	2	1
Guiana Francesa	-	-	-	-	-	-	-	-	-	-	-	-
Paraguai	-	3	-	-	-	14	2	1	-	-	-	-
Peru	-	1	5	4	-	1	8	1	5	-	-	1
República da Guiana	-	-	-	-	-	-	-	-	-	-	-	-
Suriname	-	1	2	-	-	-	2	-	-	-	-	-
Uruguai	2	6	3	1	-	4	-	1	-	-	2	3
Venezuela	-	-	2	-	14	1	2	1	2	3	2	1
Ásia	30	50	54	64	48	50	37	22	14	39	48	30
China	2	1	12	1	3	1	2	-	-	1	2	1
Índia	-	1	3	1	8	4	2	-	2	1	-	-
Israel	3	22	14	49	18	27	3	6	6	19	8	19
Japão	5	6	2	-	5	3	3	3	-	-	2	-
República da Coreia	14	9	17	9	8	9	27	9	3	7	27	9
Outros países da Ásia	6	11	6	4	6	6	-	4	3	11	9	1
Europa	6.771	6.225	8.993	7.482	5.700	3.954	8.102	6.993	9.371	9.492	10.415	8.673
Alemanha	331	332	414	489	462	320	765	691	948	1.174	833	667
Áustria	77	103	82	86	98	59	196	188	186	266	195	171
Bélgica	163	114	83	115	104	95	228	224	172	204	225	204
Dinamarca	71	68	33	33	83	47	71	68	89	115	146	98
Espanha	296	257	572	339	630	352	489	355	488	470	400	325
Finlândia	8	13	2	26	14	27	32	55	30	32	60	66
França	980	1.096	1.602	1.299	418	359	1.057	1.062	983	960	933	737
Grécia	3	7	3	1	9	6	15	7	9	16	9	6
Holanda	688	547	429	328	479	305	528	536	812	591	856	664
Hungria	9	26	8	4	11	11	17	32	2	7	24	14
Inglaterra	121	106	124	60	254	129	252	162	239	195	223	194
Irlanda	23	16	20	16	18	7	18	29	18	26	15	11
Itália	2.035	1.546	4.037	2.971	1.217	871	1.812	1.162	2.645	2.553	3.294	2.425
Noruega	376	253	82	108	205	118	243	217	222	292	374	320
Polónia	18	27	38	20	27	52	166	273	322	335	80	106
Portugal	945	937	1.158	1.177	1.067	685	1.027	858	1.055	1.065	1.328	1.296
República Tcheca	2	1	2	23	17	26	41	27	38	19	20	27
Rússia	5	3	3	10	6	11	23	17	14	29	11	13
Suécia	47	73	24	32	51	40	89	59	57	95	205	286
Suíça	522	644	195	270	471	388	885	780	796	855	1.018	853
Outros países da Europa	51	56	82	75	59	46	148	191	246	193	166	190
Oceania	2	-	5	8	5	10	6	2	-	-	-	-
Austrália	2	-	2	7	3	9	6	-	-	-	-	-
Nova Zelândia	-	-	3	1	2	1	-	1	-	-	-	-
Outros países da Oceania	-	-	-	-	-	-	-	1	-	-	-	-
Países não especificados	-	-	-	-	-	-	-	-	-	-	-	-

Fonte: Departamento de Polícia Federal e Ministério do Turismo

Turismo receptivo

2.3 - Chegadas de turistas pelo Ceará

2.3.4 - Chegadas de turistas pelo Ceará, segundo Continentes e países de residência permanente - Via marítima - 2012-2013

Continentes e países de residência permanente	Chegadas de turistas por via marítima													
	Total		Janeiro		Fevereiro		Março		Abril		Maio		Junho	
	2012	2013	2012	2013	2012	2013	2012	2013	2012	2013	2012	2013	2012	2013
Total	7.417	4.090	22	12	22	2.475	46	396	39	1.111	24	12	22	31
África	122	47	10	-	-	2	15	-	10	23	5	8	-	3
África do Sul	50	45	10	-	-	2	15	-	10	23	5	8	-	1
Angola	-	-	-	-	-	-	-	-	-	-	-	-	-	-
Cabo Verde	-	1	-	-	-	-	-	-	-	-	-	-	-	1
Nigéria	-	-	-	-	-	-	-	-	-	-	-	-	-	-
Outros países da África	72	1	-	-	-	-	-	-	-	-	-	-	-	1
América Central e Caribe	-	3	-	-	-	1	-	-	-	2	-	-	-	-
Costa Rica	-	2	-	-	-	-	-	-	-	2	-	-	-	-
Cuba	-	1	-	-	-	1	-	-	-	-	-	-	-	-
Guatemala	-	-	-	-	-	-	-	-	-	-	-	-	-	-
Panamá	-	-	-	-	-	-	-	-	-	-	-	-	-	-
Outros países da América Central e Caribe	-	-	-	-	-	-	-	-	-	-	-	-	-	-
América do Norte	9	2.366	-	-	-	1.405	-	1	-	956	-	-	-	-
Canadá	-	465	-	-	-	353	-	-	-	111	-	-	-	-
Estados Unidos	9	1.891	-	-	-	1.049	-	1	-	839	-	-	-	-
México	-	10	-	-	-	3	-	-	-	6	-	-	-	-
América do Sul	275	20	-	-	-	16	-	-	-	3	-	-	-	-
Argentina	10	9	-	-	-	5	-	-	-	3	-	-	-	-
Bolívia	2	-	-	-	-	-	-	-	-	-	-	-	-	-
Chile	2	2	-	-	-	2	-	-	-	-	-	-	-	-
Colômbia	-	-	-	-	-	-	-	-	-	-	-	-	-	-
Equador	2	-	-	-	-	-	-	-	-	-	-	-	-	-
Guiana Francesa	-	-	-	-	-	-	-	-	-	-	-	-	-	-
Paraguai	7	-	-	-	-	-	-	-	-	-	-	-	-	-
Peru	2	1	-	-	-	1	-	-	-	-	-	-	-	-
República da Guiana	-	-	-	-	-	-	-	-	-	-	-	-	-	-
Suriname	-	-	-	-	-	-	-	-	-	-	-	-	-	-
Uruguai	2	-	-	-	-	-	-	-	-	-	-	-	-	-
Venezuela	248	8	-	-	-	8	-	-	-	-	-	-	-	-
Ásia	232	54	-	-	5	41	-	-	10	6	-	-	7	4
China	174	2	-	-	-	-	-	-	-	-	-	-	-	2
Índia	32	16	-	-	5	13	-	-	10	-	-	-	-	2
Israel	15	-	-	-	-	-	-	-	-	-	-	-	-	-
Japão	-	4	-	-	-	2	-	-	-	2	-	-	-	-
República da Coreia	-	2	-	-	-	1	-	-	-	1	-	-	-	-
Outros países da Ásia	11	30	-	-	-	25	-	-	-	3	-	-	7	-
Europa	6.779	850	12	12	17	270	31	394	19	113	19	4	15	24
Alemanha	3.769	84	-	-	-	46	-	1	-	16	-	-	5	20
Áustria	181	19	-	-	-	15	-	1	-	3	-	-	-	-
Bélgica	64	9	-	1	-	2	-	2	-	4	-	-	-	-
Dinamarca	22	1	-	-	10	1	-	-	-	-	-	-	-	-
Espanha	437	15	-	1	-	6	-	-	-	6	-	-	5	-
Finlândia	5	1	-	-	-	-	-	-	-	1	-	-	-	-
França	675	27	-	9	5	4	-	5	-	4	10	-	-	-
Grécia	9	6	-	-	-	-	2	-	2	-	-	-	-	1
Holanda	86	28	2	-	-	8	-	-	15	17	-	-	-	-
Hungria	5	4	-	-	-	1	-	3	-	-	-	-	-	-
Inglaterra	113	542	10	-	2	133	7	379	2	29	2	-	5	1
Irlanda	7	7	-	-	-	1	-	1	-	5	2	-	-	-
Itália	651	16	-	-	-	8	-	-	-	-	-	4	-	-
Noruega	15	9	-	-	-	5	5	-	-	4	-	-	-	-
Polónia	4	1	-	-	-	1	-	-	-	-	-	-	-	-
Portugal	34	7	-	-	-	6	5	-	-	-	-	-	-	1
República Tcheca	7	2	-	-	-	-	-	1	-	-	-	-	-	-
Rússia	36	34	-	-	-	21	-	-	-	13	-	-	-	-
Suécia	24	6	-	-	-	-	2	-	-	5	-	-	-	1
Suíça	576	18	-	-	-	7	-	-	-	6	5	-	-	-
Outros países da Europa	59	14	-	1	-	5	10	1	-	-	-	-	-	-
Oceania	-	750	-	-	-	740	-	1	-	8	-	-	-	-
Austrália	-	692	-	-	-	683	-	1	-	7	-	-	-	-
Nova Zelândia	-	58	-	-	-	57	-	-	-	1	-	-	-	-
Outros países da Oceania	-	-	-	-	-	-	-	-	-	-	-	-	-	-
Países não especificados	-	-	-	-	-	-	-	-	-	-	-	-	-	-

Fonte: Departamento de Polícia Federal e Ministério do Turismo

(Continua)

Turismo receptivo

2.3 - Chegadas de turistas pelo Ceará

2.3.4 - Chegadas de turistas pelo Ceará, segundo Continentes e países de residência permanente - Via marítima - 2012-2013

(Conclusão)

Continentes e países de residência permanente	Chegadas de turistas por via marítima											
	Julho		Agosto		Setembro		Outubro		Novembro		Dezembro	
	2012	2013	2012	2013	2012	2013	2012	2013	2012	2013	2012	2013
Total	176	8	158	8	99	11	19	7	3.042	15	3.748	4
África	-	4	-	3	-	-	10	1	-	3	72	-
África do Sul	-	4	-	3	-	-	10	1	-	3	-	-
Angola	-	-	-	-	-	-	-	-	-	-	-	-
Cabo Verde	-	-	-	-	-	-	-	-	-	-	-	-
Nigéria	-	-	-	-	-	-	-	-	-	-	-	-
Outros países da África	-	-	-	-	-	-	-	-	-	-	72	-
América Central e Caribe	-	-	-	-	-	-	-	-	-	-	-	-
Costa Rica	-	-	-	-	-	-	-	-	-	-	-	-
Cuba	-	-	-	-	-	-	-	-	-	-	-	-
Guatemala	-	-	-	-	-	-	-	-	-	-	-	-
Panamá	-	-	-	-	-	-	-	-	-	-	-	-
Outros países da América Central e Caribe	-	-	-	-	-	-	-	-	-	-	-	-
América do Norte	-	-	2	-	-	2	-	-	-	2	7	-
Canadá	-	-	-	-	-	-	-	-	-	1	-	-
Estados Unidos	-	-	2	-	-	2	-	-	-	-	7	-
México	-	-	-	-	-	-	-	-	-	1	-	-
América do Sul	-	-	147	-	92	-	2	-	2	1	32	-
Argentina	-	-	-	-	-	-	-	-	-	1	10	-
Bolívia	-	-	-	-	-	-	-	-	-	-	2	-
Chile	-	-	-	-	-	-	-	-	-	-	2	-
Colômbia	-	-	-	-	-	-	-	-	-	-	-	-
Equador	-	-	-	-	-	-	-	-	2	-	-	-
Guiana Francesa	-	-	-	-	-	-	-	-	-	-	-	-
Paraguai	-	-	-	-	-	-	-	-	-	-	7	-
Peru	-	-	-	-	-	-	-	-	-	-	2	-
República da Guiana	-	-	-	-	-	-	-	-	-	-	-	-
Suriname	-	-	-	-	-	-	-	-	-	-	-	-
Uruguai	-	-	-	-	-	-	-	-	-	-	2	-
Venezuela	-	-	147	-	92	-	2	-	-	-	7	-
Ásia	174	-	5	-	-	-	-	-	14	2	17	1
China	174	-	-	-	-	-	-	-	-	-	-	-
Índia	-	-	5	-	-	-	-	-	12	-	-	1
Israel	-	-	-	-	-	-	-	-	-	-	15	-
Japão	-	-	-	-	-	-	-	-	-	-	-	-
República da Coreia	-	-	-	-	-	-	-	-	-	-	-	-
Outros países da Ásia	-	-	-	-	-	-	-	-	2	2	2	-
Europa	2	4	4	5	7	9	7	6	3.026	6	3.620	3
Alemanha	-	-	-	-	-	1	5	-	2.847	-	912	-
Áustria	-	-	-	-	-	-	-	-	82	-	99	-
Bélgica	-	-	-	-	-	-	-	-	5	-	59	-
Dinamarca	-	-	-	-	-	-	-	-	-	-	12	-
Espanha	-	-	-	2	-	-	-	-	2	-	430	-
Finlândia	-	-	-	-	-	-	-	-	-	-	5	-
França	-	-	-	-	-	-	-	4	7	-	653	1
Grécia	-	-	-	-	5	-	-	-	-	3	-	2
Holanda	-	-	-	-	2	1	-	1	10	1	57	-
Hungria	-	-	-	-	-	-	-	-	-	-	5	-
Inglaterra	-	-	-	-	-	-	-	-	5	-	80	-
Irlanda	-	-	-	-	-	-	-	-	-	-	5	-
Itália	-	3	-	-	-	-	-	-	37	1	614	-
Noruega	-	-	-	-	-	-	-	-	-	-	10	-
Polónia	-	-	2	-	-	-	-	-	-	-	2	-
Portugal	-	-	-	-	-	-	-	-	2	-	27	-
República Tcheca	-	-	-	-	-	-	-	1	-	-	7	-
Rússia	2	-	-	-	-	-	-	-	2	-	32	-
Suécia	-	-	-	-	-	-	-	-	-	-	22	-
Suíça	-	-	2	1	-	4	-	-	25	-	544	-
Outros países da Europa	-	1	-	2	-	3	2	-	2	1	45	-
Oceania	-	-	-	-	-	-	-	-	-	1	-	-
Austrália	-	-	-	-	-	-	-	-	-	1	-	-
Nova Zelândia	-	-	-	-	-	-	-	-	-	-	-	-
Outros países da Oceania	-	-	-	-	-	-	-	-	-	-	-	-
Países não especificados	-	-	-	-	-	-	-	-	-	-	-	-

Fonte: Departamento de Polícia Federal e Ministério do Turismo

Turismo receptivo

2.4 - Chegadas de turistas pelo Distrito Federal

2.4.1 - Chegadas de turistas pelo Distrito Federal, por vias de acesso, segundo Continentes e países de residência permanente - 2012-2013

Continentes e países de residência permanente	Chegadas de turistas									
	Total		Vias de acesso							
			Aérea		Marítima		Terrestre		Fluvial	
	2012	2013	2012	2013	2012	2013	2012	2013	2012	2013
Total	68.540	74.287	68.540	74.287	-	-	-	-	-	-
África	576	602	576	602	-	-	-	-	-	-
África do Sul	52	58	52	58	-	-	-	-	-	-
Angola	65	25	65	25	-	-	-	-	-	-
Cabo Verde	49	28	49	28	-	-	-	-	-	-
Nigéria	30	26	30	26	-	-	-	-	-	-
Outros países da África	380	465	380	465	-	-	-	-	-	-
América Central e Caribe	2.013	2.390	2.013	2.390	-	-	-	-	-	-
Costa Rica	531	495	531	495	-	-	-	-	-	-
Cuba	247	324	247	324	-	-	-	-	-	-
Guatemala	184	239	184	239	-	-	-	-	-	-
Panamá	220	283	220	283	-	-	-	-	-	-
Outros países da América Central e Caribe	831	1.049	831	1.049	-	-	-	-	-	-
América do Norte	26.620	30.933	26.620	30.933	-	-	-	-	-	-
Canadá	1.583	1.816	1.583	1.816	-	-	-	-	-	-
Estados Unidos	24.364	28.117	24.364	28.117	-	-	-	-	-	-
México	673	1.000	673	1.000	-	-	-	-	-	-
América do Sul	8.801	8.146	8.801	8.146	-	-	-	-	-	-
Argentina	3.727	3.225	3.727	3.225	-	-	-	-	-	-
Bolívia	84	107	84	107	-	-	-	-	-	-
Chile	151	199	151	199	-	-	-	-	-	-
Colômbia	2.269	2.131	2.269	2.131	-	-	-	-	-	-
Equador	673	824	673	824	-	-	-	-	-	-
Guiana Francesa	-	-	-	-	-	-	-	-	-	-
Paraguai	71	89	71	89	-	-	-	-	-	-
Peru	546	553	546	553	-	-	-	-	-	-
República da Guiana	18	28	18	28	-	-	-	-	-	-
Suriname	13	6	13	6	-	-	-	-	-	-
Uruguai	681	103	681	103	-	-	-	-	-	-
Venezuela	568	881	568	881	-	-	-	-	-	-
Ásia	1.270	1.491	1.270	1.491	-	-	-	-	-	-
China	139	139	139	139	-	-	-	-	-	-
Índia	137	131	137	131	-	-	-	-	-	-
Israel	94	120	94	120	-	-	-	-	-	-
Japão	399	633	399	633	-	-	-	-	-	-
República da Coreia	215	141	215	141	-	-	-	-	-	-
Outros países da Ásia	286	327	286	327	-	-	-	-	-	-
Europa	29.066	30.456	29.066	30.456	-	-	-	-	-	-
Alemanha	2.152	2.407	2.152	2.407	-	-	-	-	-	-
Áustria	757	713	757	713	-	-	-	-	-	-
Bélgica	714	807	714	807	-	-	-	-	-	-
Dinamarca	187	272	187	272	-	-	-	-	-	-
Espanha	3.330	4.040	3.330	4.040	-	-	-	-	-	-
Finlândia	330	257	330	257	-	-	-	-	-	-
França	2.180	2.891	2.180	2.891	-	-	-	-	-	-
Grécia	111	69	111	69	-	-	-	-	-	-
Holanda	690	792	690	792	-	-	-	-	-	-
Hungria	136	216	136	216	-	-	-	-	-	-
Inglaterra	1.171	1.332	1.171	1.332	-	-	-	-	-	-
Irlanda	215	287	215	287	-	-	-	-	-	-
Itália	2.488	2.987	2.488	2.987	-	-	-	-	-	-
Noruega	405	369	405	369	-	-	-	-	-	-
Polónia	130	183	130	183	-	-	-	-	-	-
Portugal	11.021	9.162	11.021	9.162	-	-	-	-	-	-
República Tcheca	56	72	56	72	-	-	-	-	-	-
Rússia	183	414	183	414	-	-	-	-	-	-
Suécia	840	788	840	788	-	-	-	-	-	-
Suíça	1.482	1.647	1.482	1.647	-	-	-	-	-	-
Outros países da Europa	488	751	488	751	-	-	-	-	-	-
Oceania	193	268	193	268	-	-	-	-	-	-
Austrália	148	207	148	207	-	-	-	-	-	-
Nova Zelândia	39	47	39	47	-	-	-	-	-	-
Outros países da Oceania	6	14	6	14	-	-	-	-	-	-
Países não especificados	1	1	1	1	-	-	-	-	-	-

Fonte: Departamento de Polícia Federal e Ministério do Turismo

Turismo receptivo

2.4 - Chegadas de turistas pelo Distrito Federal

2.4.2 - Chegadas de turistas pelo Distrito Federal, segundo Continentes e países de residência permanente - 2012-2013

Continentes e países de residência permanente	Chegadas de turistas													
	Total		Janeiro		Fevereiro		Março		Abril		Maio		Junho	
	2012	2013	2012	2013	2012	2013	2012	2013	2012	2013	2012	2013	2012	2013
Total	68.540	74.287	4.834	4.923	5.298	5.248	6.462	5.899	5.436	5.808	5.077	5.797	5.852	6.965
África	576	602	20	24	47	16	68	54	48	57	47	172	35	48
África do Sul	52	58	1	3	2	3	7	4	4	3	1	6	7	3
Angola	65	25	3	3	1	-	24	1	4	6	1	1	3	3
Cabo Verde	49	28	3	1	1	-	7	9	4	-	11	4	1	-
Nigéria	30	26	3	-	-	-	-	1	-	1	3	1	1	8
Outros países da África	380	465	10	17	43	13	30	39	36	47	31	160	23	34
América Central e Caribe	2.013	2.390	103	90	116	127	95	135	162	210	200	151	203	226
Costa Rica	531	495	33	28	26	23	22	26	30	57	36	32	80	57
Cuba	247	324	15	18	13	21	9	28	24	10	33	22	16	30
Guatemala	184	239	7	4	10	12	9	22	19	32	10	9	19	14
Panamá	220	283	13	9	8	8	10	10	16	22	25	21	33	18
Outros países da América Central e Caribe	831	1.049	35	31	59	63	45	49	73	89	96	67	55	107
América do Norte	26.620	30.933	1.499	2.070	1.766	1.928	2.444	2.243	1.989	2.580	2.223	2.772	2.749	3.567
Canadá	1.583	1.816	59	105	148	92	109	127	188	216	95	136	170	162
Estados Unidos	24.364	28.117	1.405	1.929	1.535	1.805	2.308	2.071	1.744	2.302	2.090	2.588	2.514	3.282
México	673	1.000	35	36	83	31	27	45	57	62	38	48	65	123
América do Sul	8.801	8.146	957	304	839	537	986	612	722	431	640	489	720	468
Argentina	3.727	3.225	724	35	512	216	591	135	330	69	255	43	216	39
Bolívia	84	107	2	3	3	9	10	14	10	4	5	8	4	18
Chile	151	199	16	4	15	8	10	17	20	8	23	13	16	14
Colômbia	2.269	2.131	59	155	84	185	100	246	74	211	70	150	231	217
Equador	673	824	23	36	20	39	36	67	53	48	23	34	36	62
Guiana Francesa	-	-	-	-	-	-	-	-	-	-	-	-	-	-
Paraguai	71	89	4	13	5	5	12	4	3	4	10	6	10	3
Peru	546	553	59	26	71	32	89	83	54	32	78	38	26	41
República da Guiana	18	28	-	-	-	1	3	3	1	1	3	3	-	8
Suriname	13	6	3	-	1	-	-	-	3	-	1	-	-	1
Uruguai	681	103	45	-	78	10	93	4	132	4	123	4	158	8
Venezuela	568	881	22	32	50	32	42	39	42	50	49	190	23	57
Ásia	1.270	1.491	64	71	74	68	173	96	130	83	70	164	99	294
China	139	139	-	10	2	6	39	10	37	5	18	17	3	25
Índia	137	131	10	6	10	12	20	10	14	14	3	18	12	13
Israel	94	120	4	1	7	8	3	13	11	9	9	14	14	6
Japão	399	633	27	28	32	22	33	36	22	35	18	50	46	223
República da Coreia	215	141	4	9	2	1	21	13	15	8	8	48	14	13
Outros países da Ásia	286	327	19	17	21	19	57	14	31	12	14	17	10	14
Europa	29.066	30.456	2.180	2.357	2.446	2.553	2.666	2.736	2.370	2.437	1.883	2.023	2.034	2.343
Alemanha	2.152	2.407	175	171	241	265	193	291	189	242	163	135	84	151
Áustria	757	713	67	74	83	69	80	110	160	76	44	38	33	14
Bélgica	714	807	25	32	69	54	83	34	49	70	37	39	77	78
Dinamarca	187	272	8	13	32	21	36	30	9	39	8	6	3	4
Espanha	3.330	4.040	236	259	197	282	233	295	243	273	235	258	372	325
Finlândia	330	257	30	22	90	17	33	58	32	27	16	12	13	13
França	2.180	2.891	88	154	178	267	114	220	199	299	171	219	182	221
Grécia	111	69	13	4	10	9	12	12	14	8	1	1	13	17
Holanda	690	792	36	57	60	62	43	69	66	62	37	36	41	53
Hungria	136	216	8	39	48	27	2	6	2	3	21	47	8	-
Inglaterra	1.171	1.332	60	93	96	75	76	128	89	106	76	87	74	137
Irlanda	215	287	23	18	16	13	32	47	14	23	9	26	26	36
Itália	2.488	2.987	187	241	166	124	147	226	175	141	146	188	199	254
Noruega	405	369	55	50	37	48	60	36	55	38	11	40	7	32
Polónia	130	183	9	9	32	6	7	10	11	23	14	22	1	13
Portugal	11.021	9.162	952	871	815	769	1.219	867	803	651	706	686	717	765
República Tcheca	56	72	4	13	10	-	14	8	3	8	1	3	3	9
Rússia	183	414	9	8	14	217	22	12	20	17	13	12	15	8
Suécia	840	788	57	71	59	58	91	57	79	107	47	49	32	61
Suíça	1.482	1.647	96	118	147	110	135	150	113	144	104	67	96	116
Outros países da Europa	488	751	42	40	46	60	34	70	45	80	23	52	38	36
Oceania	193	268	11	7	10	19	30	23	15	10	13	26	12	19
Austrália	148	207	7	6	9	17	27	13	11	8	12	17	11	12
Nova Zelândia	39	47	4	1	1	1	2	9	4	1	1	9	1	6
Outros países da Oceania	6	14	-	-	-	1	1	1	-	1	-	-	-	1
Países não especificados	1	1	-	-	-	-	-	-	-	-	1	-	-	-

Fonte: Departamento de Polícia Federal e Ministério do Turismo

(Continua)

Turismo receptivo

2.4 - Chegadas de turistas pelo Distrito Federal

2.4.2 - Chegadas de turistas pelo Distrito Federal, segundo Continentes e países de residência permanente - 2012-2013

(Conclusão)

Continentes e países de residência permanente	Chegadas de turistas											
	Julho		Agosto		Setembro		Outubro		Novembro		Dezembro	
	2012	2013	2012	2013	2012	2013	2012	2013	2012	2013	2012	2013
Total	6.529	9.314	6.176	6.849	4.685	4.246	5.725	5.904	5.914	6.920	6.552	6.414
África	78	27	52	33	47	30	37	42	67	65	30	34
África do Sul	-	3	3	9	3	3	2	8	15	4	7	9
Angola	3	1	1	1	11	3	2	3	10	3	2	-
Cabo Verde	1	-	1	1	7	3	7	-	4	6	2	4
Nigéria	2	-	10	-	3	3	1	-	4	12	3	-
Outros países da África	72	23	37	22	23	18	25	31	34	40	16	21
América Central e Caribe	180	398	172	257	130	129	205	202	281	254	166	211
Costa Rica	43	60	47	76	42	27	57	31	59	47	56	31
Cuba	19	34	15	58	8	18	26	31	54	31	15	23
Guatemala	20	22	20	27	11	14	9	21	37	26	13	36
Panamá	15	30	31	26	16	26	13	31	16	28	24	54
Outros países da América Central e Caribe	83	252	59	70	53	44	100	88	115	122	58	67
América do Norte	2.480	4.219	2.717	3.029	1.875	1.776	2.280	2.309	2.161	2.319	2.437	2.121
Canadá	122	211	129	154	109	89	159	206	163	198	132	120
Estados Unidos	2.262	3.692	2.519	2.804	1.724	1.647	2.061	2.045	1.950	2.023	2.252	1.929
México	96	316	69	71	42	40	60	58	48	98	53	72
América do Sul	955	1.236	602	1.094	482	559	603	880	623	860	672	676
Argentina	431	41	184	607	186	384	181	607	38	582	79	467
Bolívia	12	9	5	9	5	9	4	8	10	6	14	10
Chile	5	13	5	25	9	23	9	32	13	26	10	16
Colômbia	289	414	263	211	172	45	259	87	358	109	310	101
Equador	55	281	58	52	45	34	60	84	106	57	158	30
Guiana Francesa	-	-	-	-	-	-	-	-	-	-	-	-
Paraguai	5	9	3	4	7	9	4	5	3	17	5	10
Peru	14	142	15	119	27	14	28	13	41	5	44	8
República da Guiana	-	3	7	1	-	-	-	4	1	3	3	1
Suriname	-	-	1	-	2	1	1	-	-	4	1	-
Uruguai	25	6	11	8	2	18	4	12	5	23	5	6
Venezuela	119	318	50	58	27	22	53	28	48	28	43	27
Ásia	97	151	144	124	79	77	120	85	146	199	74	79
China	19	17	7	9	4	3	3	6	5	19	2	12
Índia	10	26	14	9	14	3	8	8	14	12	8	-
Israel	7	8	11	22	7	10	9	3	4	14	8	12
Japão	26	60	65	61	32	32	39	28	31	22	28	36
República da Coreia	25	13	16	4	10	8	36	14	56	9	8	1
Outros países da Ásia	10	27	31	19	12	21	25	26	36	123	20	18
Europa	2.724	3.265	2.473	2.280	2.052	1.649	2.462	2.357	2.608	3.185	3.168	3.271
Alemanha	125	123	218	207	147	124	200	201	196	230	221	267
Áustria	58	58	54	74	45	49	62	43	38	61	33	47
Bélgica	95	93	48	60	49	63	48	93	58	98	76	93
Dinamarca	2	18	7	6	8	10	14	30	36	65	24	30
Espanha	253	760	357	317	240	223	266	258	307	393	391	397
Finlândia	10	8	9	9	10	14	33	21	35	9	19	47
França	253	237	215	287	128	135	194	248	289	255	169	349
Grécia	7	1	8	4	16	6	11	1	4	3	2	3
Holanda	43	123	51	60	101	58	66	57	77	75	69	80
Hungria	2	3	7	4	11	6	13	14	7	61	7	6
Inglaterra	68	97	72	113	135	71	130	85	146	189	149	151
Irlanda	4	38	16	18	24	13	11	18	24	27	16	10
Itália	347	726	339	245	127	92	232	201	199	289	224	260
Noruega	30	17	8	9	22	21	46	23	49	27	25	28
Polónia	10	14	8	21	8	6	7	21	9	17	14	21
Portugal	1.169	639	879	664	835	567	773	650	877	1.009	1.276	1.024
República Tcheca	3	6	3	3	2	3	2	1	3	9	8	9
Rússia	10	17	23	26	7	6	12	49	14	23	24	19
Suécia	43	28	30	23	35	34	117	63	127	128	123	109
Suíça	157	210	78	69	82	98	149	171	80	116	245	278
Outros países da Europa	35	49	43	61	20	50	76	109	33	101	53	43
Oceania	15	18	16	31	20	26	18	29	28	38	5	22
Austrália	13	18	12	28	12	22	10	17	21	28	3	21
Nova Zelândia	2	-	4	3	8	4	7	3	3	9	2	1
Outros países da Oceania	-	-	-	-	-	-	1	9	4	1	-	-
Países não especificados	-	-	-	1	-	-	-	-	-	-	-	-

Fonte: Departamento de Polícia Federal e Ministério do Turismo

Turismo receptivo

2.4 - Chegadas de turistas pelo Distrito Federal

2.4.3 - Chegadas de turistas pelo Distrito Federal, segundo Continentes e países de residência permanente - Via aérea - 2012-2013

Continentes e países de residência permanente	Chegadas de turistas por via aérea													
	Total		Janeiro		Fevereiro		Março		Abril		Maio		Junho	
	2012	2013	2012	2013	2012	2013	2012	2013	2012	2013	2012	2013	2012	2013
Total	68.540	74.287	4.834	4.923	5.298	5.248	6.462	5.899	5.436	5.808	5.077	5.797	5.852	6.965
África	576	602	20	24	47	16	68	54	48	57	47	172	35	48
África do Sul	52	58	1	3	2	3	7	4	4	3	1	6	7	3
Angola	65	25	3	3	1	-	24	1	4	6	1	1	3	3
Cabo Verde	49	28	3	1	1	-	7	9	4	-	11	4	1	-
Nigéria	30	26	3	-	-	-	-	1	-	1	3	1	1	8
Outros países da África	380	465	10	17	43	13	30	39	36	47	31	160	23	34
América Central e Caribe	2.013	2.390	103	90	116	127	95	135	162	210	200	151	203	226
Costa Rica	531	495	33	28	26	23	22	26	30	57	36	32	80	57
Cuba	247	324	15	18	13	21	9	28	24	10	33	22	16	30
Guatemala	184	239	7	4	10	12	9	22	19	32	10	9	19	14
Panamá	220	283	13	9	8	8	10	10	16	22	25	21	33	18
Outros países da América Central e Caribe	831	1.049	35	31	59	63	45	49	73	89	96	67	55	107
América do Norte	26.620	30.933	1.499	2.070	1.766	1.928	2.444	2.243	1.989	2.580	2.223	2.772	2.749	3.567
Canadá	1.583	1.816	59	105	148	92	109	127	188	216	95	136	170	162
Estados Unidos	24.364	28.117	1.405	1.929	1.535	1.805	2.308	2.071	1.744	2.302	2.090	2.588	2.514	3.282
México	673	1.000	35	36	83	31	27	45	57	62	38	48	65	123
América do Sul	8.801	8.146	957	304	839	537	986	612	722	431	640	489	720	468
Argentina	3.727	3.225	724	35	512	216	591	135	330	69	255	43	216	39
Bolívia	84	107	2	3	3	9	10	14	10	4	5	8	4	18
Chile	151	199	16	4	15	8	10	17	20	8	23	13	16	14
Colômbia	2.269	2.131	59	155	84	185	100	246	74	211	70	150	231	217
Equador	673	824	23	36	20	39	36	67	53	48	23	34	36	62
Guiana Francesa	-	-	-	-	-	-	-	-	-	-	-	-	-	-
Paraguai	71	89	4	13	5	5	12	4	3	4	10	6	10	3
Peru	546	553	59	26	71	32	89	83	54	32	78	38	26	41
República da Guiana	18	28	-	-	-	1	3	3	1	1	3	3	-	8
Suriname	13	6	3	-	1	-	-	-	3	-	1	-	-	1
Uruguai	681	103	45	-	78	10	93	4	132	4	123	4	158	8
Venezuela	568	881	22	32	50	32	42	39	42	50	49	190	23	57
Ásia	1.270	1.491	64	71	74	68	173	96	130	83	70	164	99	294
China	139	139	-	10	2	6	39	10	37	5	18	17	3	25
Índia	137	131	10	6	10	12	20	10	14	14	3	18	12	13
Israel	94	120	4	1	7	8	3	13	11	9	9	14	14	6
Japão	399	633	27	28	32	22	33	36	22	35	18	50	46	223
República da Coreia	215	141	4	9	2	1	21	13	15	8	8	48	14	13
Outros países da Ásia	286	327	19	17	21	19	57	14	31	12	14	17	10	14
Europa	29.066	30.456	2.180	2.357	2.446	2.553	2.666	2.736	2.370	2.437	1.883	2.023	2.034	2.343
Alemanha	2.152	2.407	175	171	241	265	193	291	189	242	163	135	84	151
Áustria	757	713	67	74	83	69	80	110	160	76	44	38	33	14
Bélgica	714	807	25	32	69	54	83	34	49	70	37	39	77	78
Dinamarca	187	272	8	13	32	21	36	30	9	39	8	6	3	4
Espanha	3.330	4.040	236	259	197	282	233	295	243	273	235	258	372	325
Finlândia	330	257	30	22	90	17	33	58	32	27	16	12	13	13
França	2.180	2.891	88	154	178	267	114	220	199	299	171	219	182	221
Grécia	111	69	13	4	10	9	12	12	14	8	1	1	13	17
Holanda	690	792	36	57	60	62	43	69	66	62	37	36	41	53
Hungria	136	216	8	39	48	27	2	6	2	3	21	47	8	-
Inglaterra	1.171	1.332	60	93	96	75	76	128	89	106	76	87	74	137
Irlanda	215	287	23	18	16	13	32	47	14	23	9	26	26	36
Itália	2.488	2.987	187	241	166	124	147	226	175	141	146	188	199	254
Noruega	405	369	55	50	37	48	60	36	55	38	11	40	7	32
Polónia	130	183	9	9	32	6	7	10	11	23	14	22	1	13
Portugal	11.021	9.162	952	871	815	769	1.219	867	803	651	706	686	717	765
República Tcheca	56	72	4	13	10	-	14	8	3	8	1	3	3	9
Rússia	183	414	9	8	14	217	22	12	20	17	13	12	15	8
Suécia	840	788	57	71	59	58	91	57	79	107	47	49	32	61
Suíça	1.482	1.647	96	118	147	110	135	150	113	144	104	67	96	116
Outros países da Europa	488	751	42	40	46	60	34	70	45	80	23	52	38	36
Oceania	193	268	11	7	10	19	30	23	15	10	13	26	12	19
Austrália	148	207	7	6	9	17	27	13	11	8	12	17	11	12
Nova Zelândia	39	47	4	1	1	1	2	9	4	1	1	9	1	6
Outros países da Oceania	6	14	-	-	-	1	1	1	-	1	-	-	-	1
Países não especificados	1	1	-	-	-	-	-	-	-	-	1	-	-	-

Fonte: Departamento de Polícia Federal e Ministério do Turismo

(Continua)

Turismo receptivo

2.4 - Chegadas de turistas pelo Distrito Federal

2.4.3 - Chegadas de turistas pelo Distrito Federal, segundo Continentes e países de residência permanente - Via aérea - 2012-2013

(Conclusão)

Continentes e países de residência permanente	Chegadas de turistas por via aérea											
	Julho		Agosto		Setembro		Outubro		Novembro		Dezembro	
	2012	2013	2012	2013	2012	2013	2012	2013	2012	2013	2012	2013
Total	6.529	9.314	6.176	6.849	4.685	4.246	5.725	5.904	5.914	6.920	6.552	6.414
África	78	27	52	33	47	30	37	42	67	65	30	34
África do Sul	-	3	3	9	3	3	2	8	15	4	7	9
Angola	3	1	1	1	11	3	2	3	10	3	2	-
Cabo Verde	1	-	1	1	7	3	7	-	4	6	2	4
Nigéria	2	-	10	-	3	3	1	-	4	12	3	-
Outros países da África	72	23	37	22	23	18	25	31	34	40	16	21
América Central e Caribe	180	398	172	257	130	129	205	202	281	254	166	211
Costa Rica	43	60	47	76	42	27	57	31	59	47	56	31
Cuba	19	34	15	58	8	18	26	31	54	31	15	23
Guatemala	20	22	20	27	11	14	9	21	37	26	13	36
Panamá	15	30	31	26	16	26	13	31	16	28	24	54
Outros países da América Central e Caribe	83	252	59	70	53	44	100	88	115	122	58	67
América do Norte	2.480	4.219	2.717	3.029	1.875	1.776	2.280	2.309	2.161	2.319	2.437	2.121
Canadá	122	211	129	154	109	89	159	206	163	198	132	120
Estados Unidos	2.262	3.692	2.519	2.804	1.724	1.647	2.061	2.045	1.950	2.023	2.252	1.929
México	96	316	69	71	42	40	60	58	48	98	53	72
América do Sul	955	1.236	602	1.094	482	559	603	880	623	860	672	676
Argentina	431	41	184	607	186	384	181	607	38	582	79	467
Bolívia	12	9	5	9	5	9	4	8	10	6	14	10
Chile	5	13	5	25	9	23	9	32	13	26	10	16
Colômbia	289	414	263	211	172	45	259	87	358	109	310	101
Equador	55	281	58	52	45	34	60	84	106	57	158	30
Guiana Francesa	-	-	-	-	-	-	-	-	-	-	-	-
Paraguai	5	9	3	4	7	9	4	5	3	17	5	10
Peru	14	142	15	119	27	14	28	13	41	5	44	8
República da Guiana	-	3	7	1	-	-	-	4	1	3	3	1
Suriname	-	-	1	-	2	1	1	-	-	4	1	-
Uruguai	25	6	11	8	2	18	4	12	5	23	5	6
Venezuela	119	318	50	58	27	22	53	28	48	28	43	27
Ásia	97	151	144	124	79	77	120	85	146	199	74	79
China	19	17	7	9	4	3	3	6	5	19	2	12
Índia	10	26	14	9	14	3	8	8	14	12	8	-
Israel	7	8	11	22	7	10	9	3	4	14	8	12
Japão	26	60	65	61	32	32	39	28	31	22	28	36
República da Coreia	25	13	16	4	10	8	36	14	56	9	8	1
Outros países da Ásia	10	27	31	19	12	21	25	26	36	123	20	18
Europa	2.724	3.265	2.473	2.280	2.052	1.649	2.462	2.357	2.608	3.185	3.168	3.271
Alemanha	125	123	218	207	147	124	200	201	196	230	221	267
Áustria	58	58	54	74	45	49	62	43	38	61	33	47
Bélgica	95	93	48	60	49	63	48	93	58	98	76	93
Dinamarca	2	18	7	6	8	10	14	30	36	65	24	30
Espanha	253	760	357	317	240	223	266	258	307	393	391	397
Finlândia	10	8	9	9	10	14	33	21	35	9	19	47
França	253	237	215	287	128	135	194	248	289	255	169	349
Grécia	7	1	8	4	16	6	11	1	4	3	2	3
Holanda	43	123	51	60	101	58	66	57	77	75	69	80
Hungria	2	3	7	4	11	6	13	14	7	61	7	6
Inglaterra	68	97	72	113	135	71	130	85	146	189	149	151
Irlanda	4	38	16	18	24	13	11	18	24	27	16	10
Itália	347	726	339	245	127	92	232	201	199	289	224	260
Noruega	30	17	8	9	22	21	46	23	49	27	25	28
Polónia	10	14	8	21	8	6	7	21	9	17	14	21
Portugal	1.169	639	879	664	835	567	773	650	877	1.009	1.276	1.024
República Tcheca	3	6	3	3	2	3	2	1	3	9	8	9
Rússia	10	17	23	26	7	6	12	49	14	23	24	19
Suécia	43	28	30	23	35	34	117	63	127	128	123	109
Suíça	157	210	78	69	82	98	149	171	80	116	245	278
Outros países da Europa	35	49	43	61	20	50	76	109	33	101	53	43
Oceania	15	18	16	31	20	26	18	29	28	38	5	22
Austrália	13	18	12	28	12	22	10	17	21	28	3	21
Nova Zelândia	2	-	4	3	8	4	7	3	3	9	2	1
Outros países da Oceania	-	-	-	-	-	-	1	9	4	1	-	-
Países não especificados	-	-	-	1	-	-	-	-	-	-	-	-

Fonte: Departamento de Polícia Federal e Ministério do Turismo

Turismo receptivo

2.5 - Chegadas de turistas pelo Mato Grosso do Sul

2.5.1 - Chegadas de turistas pelo Mato Grosso do Sul, por vias de acesso, segundo Continentes e países de residência permanente - 2012-2013

Continentes e países de residência permanente	Chegadas de turistas									
	Total		Vias de acesso							
			Aérea		Marítima		Terrestre		Fluvial	
	2012	2013	2012	2013	2012	2013	2012	2013	2012	2013
Total	43.891	41.523	-	-	-	-	43.891	41.523	-	-
África	66	41	-	-	-	-	66	41	-	-
África do Sul	34	18	-	-	-	-	34	18	-	-
Angola	-	-	-	-	-	-	-	-	-	-
Cabo Verde	-	2	-	-	-	-	-	2	-	-
Nigéria	3	2	-	-	-	-	3	2	-	-
Outros países da África	29	19	-	-	-	-	29	19	-	-
América Central e Caribe	51	47	-	-	-	-	51	47	-	-
Costa Rica	6	2	-	-	-	-	6	2	-	-
Cuba	14	21	-	-	-	-	14	21	-	-
Guatemala	8	2	-	-	-	-	8	2	-	-
Panamá	1	1	-	-	-	-	1	1	-	-
Outros países da América Central e Caribe	22	21	-	-	-	-	22	21	-	-
América do Norte	297	318	-	-	-	-	297	318	-	-
Canadá	102	90	-	-	-	-	102	90	-	-
Estados Unidos	159	118	-	-	-	-	159	118	-	-
México	36	110	-	-	-	-	36	110	-	-
América do Sul	40.457	38.458	-	-	-	-	40.457	38.458	-	-
Argentina	503	472	-	-	-	-	503	472	-	-
Bolívia	29.132	27.504	-	-	-	-	29.132	27.504	-	-
Chile	298	419	-	-	-	-	298	419	-	-
Colômbia	227	212	-	-	-	-	227	212	-	-
Equador	286	160	-	-	-	-	286	160	-	-
Guiana Francesa	2	-	-	-	-	-	2	-	-	-
Paraguai	8.373	7.978	-	-	-	-	8.373	7.978	-	-
Peru	1.568	1.663	-	-	-	-	1.568	1.663	-	-
República da Guiana	2	1	-	-	-	-	2	1	-	-
Suriname	-	-	-	-	-	-	-	-	-	-
Uruguai	50	24	-	-	-	-	50	24	-	-
Venezuela	16	25	-	-	-	-	16	25	-	-
Ásia	341	255	-	-	-	-	341	255	-	-
China	7	28	-	-	-	-	7	28	-	-
Índia	90	29	-	-	-	-	90	29	-	-
Israel	53	46	-	-	-	-	53	46	-	-
Japão	75	69	-	-	-	-	75	69	-	-
República da Coreia	36	30	-	-	-	-	36	30	-	-
Outros países da Ásia	80	53	-	-	-	-	80	53	-	-
Europa	2.325	2.149	-	-	-	-	2.325	2.149	-	-
Alemanha	363	351	-	-	-	-	363	351	-	-
Áustria	43	37	-	-	-	-	43	37	-	-
Bélgica	108	54	-	-	-	-	108	54	-	-
Dinamarca	46	65	-	-	-	-	46	65	-	-
Espanha	142	138	-	-	-	-	142	138	-	-
Finlândia	11	11	-	-	-	-	11	11	-	-
França	362	319	-	-	-	-	362	319	-	-
Grécia	6	6	-	-	-	-	6	6	-	-
Holanda	164	159	-	-	-	-	164	159	-	-
Hungria	4	4	-	-	-	-	4	4	-	-
Inglaterra	525	478	-	-	-	-	525	478	-	-
Irlanda	80	51	-	-	-	-	80	51	-	-
Itália	82	103	-	-	-	-	82	103	-	-
Noruega	34	63	-	-	-	-	34	63	-	-
Polónia	42	19	-	-	-	-	42	19	-	-
Portugal	38	52	-	-	-	-	38	52	-	-
República Tcheca	16	13	-	-	-	-	16	13	-	-
Rússia	31	32	-	-	-	-	31	32	-	-
Suécia	42	36	-	-	-	-	42	36	-	-
Suíça	120	105	-	-	-	-	120	105	-	-
Outros países da Europa	66	53	-	-	-	-	66	53	-	-
Oceania	354	255	-	-	-	-	354	255	-	-
Austrália	267	213	-	-	-	-	267	213	-	-
Nova Zelândia	84	38	-	-	-	-	84	38	-	-
Outros países da Oceania	3	4	-	-	-	-	3	4	-	-
Países não especificados	-	-	-	-	-	-	-	-	-	-

Fonte: Departamento de Polícia Federal e Ministério do Turismo

Turismo receptivo

2.5 - Chegadas de turistas pelo Mato Grosso do Sul

2.5.2 - Chegadas de turistas pelo Mato Grosso do Sul, segundo Continentes e países de residência permanente - 2012-2013

Continentes e países de residência permanente	Chegadas de turistas													
	Total		Janeiro		Fevereiro		Março		Abril		Maio		Junho	
	2012	2013	2012	2013	2012	2013	2012	2013	2012	2013	2012	2013	2012	2013
Total	43.891	41.523	7.314	6.031	3.205	4.165	4.314	4.129	2.993	3.144	1.897	2.290	4.196	2.269
África	66	41	13	5	2	2	5	2	4	8	2	4	5	3
África do Sul	34	18	4	2	-	-	1	1	2	-	2	4	2	3
Angola	-	-	-	-	-	-	-	-	-	-	-	-	-	-
Cabo Verde	-	2	-	-	-	-	-	-	-	-	-	-	-	-
Nigéria	3	2	-	-	-	-	-	-	-	2	-	-	1	-
Outros países da África	29	19	9	3	2	2	4	1	2	6	-	-	2	-
América Central e Caribe	51	47	8	5	4	3	9	8	1	3	3	5	10	5
Costa Rica	6	2	-	1	-	-	3	-	-	-	-	-	1	-
Cuba	14	21	5	1	-	3	-	2	1	-	1	1	-	4
Guatemala	8	2	1	-	-	-	1	1	-	-	-	-	5	-
Panamá	1	1	-	-	-	-	1	-	-	-	-	-	-	-
Outros países da América Central e Caribe	22	21	2	3	4	-	4	5	-	3	2	4	4	1
América do Norte	297	318	27	46	19	36	17	14	14	21	13	30	91	19
Canadá	102	90	13	23	8	17	6	4	6	6	5	12	15	6
Estados Unidos	159	118	13	10	8	8	7	9	8	10	8	9	72	10
México	36	110	1	13	3	11	4	1	-	5	-	9	4	3
América do Sul	40.457	38.458	6.957	5.646	2.938	3.830	4.121	3.936	2.759	2.856	1.661	2.046	3.638	2.082
Argentina	503	472	178	52	24	45	18	23	28	34	18	18	28	17
Bolívia	29.132	27.504	5.595	4.132	2.658	3.097	2.941	3.648	1.788	2.535	1.478	1.831	3.236	1.908
Chile	298	419	49	37	63	79	15	21	15	9	9	10	48	21
Colômbia	227	212	21	18	24	19	16	20	15	18	4	17	39	11
Equador	286	160	14	8	10	7	26	10	36	26	40	17	57	11
Guiana Francesa	2	-	-	-	-	-	-	-	-	-	-	-	2	-
Paraguai	8.373	7.978	789	1.233	26	371	954	24	746	127	35	55	66	21
Peru	1.568	1.663	305	165	129	205	145	188	124	106	71	95	157	91
República da Guiana	2	1	-	-	-	-	-	-	1	-	-	1	-	-
Suriname	-	-	-	-	-	-	-	-	-	-	-	-	-	-
Uruguai	50	24	4	-	1	1	3	1	2	1	6	-	4	2
Venezuela	16	25	2	1	3	6	3	1	4	-	-	2	1	-
Ásia	341	255	29	37	48	31	17	32	17	19	37	19	56	6
China	7	28	1	6	-	-	2	2	1	2	-	1	1	3
Índia	90	29	8	1	14	2	2	15	7	6	16	-	14	1
Israel	53	46	5	4	6	12	1	3	1	1	8	3	5	2
Japão	75	69	5	9	16	13	8	10	3	8	5	3	8	-
República da Coreia	36	30	5	4	8	2	-	-	-	1	-	2	3	-
Outros países da Ásia	80	53	5	13	4	2	4	2	5	1	8	10	25	-
Europa	2.325	2.149	229	237	172	227	140	133	164	213	165	167	352	141
Alemanha	363	351	38	42	29	35	28	17	40	50	30	21	35	23
Áustria	43	37	9	4	1	4	6	2	2	3	12	-	2	-
Bélgica	108	54	5	1	5	5	10	6	2	5	5	10	22	4
Dinamarca	46	65	4	6	4	3	3	3	3	4	-	6	10	3
Espanha	142	138	26	12	8	12	14	13	5	11	5	5	18	10
Finlândia	11	11	2	2	-	3	2	-	-	-	-	3	1	2
França	362	319	28	39	30	37	19	19	24	24	21	20	65	19
Grécia	6	6	3	2	1	1	-	-	-	1	1	-	-	-
Holanda	164	159	2	16	8	17	9	9	12	13	7	12	22	5
Hungria	4	4	-	1	-	-	2	-	-	1	-	-	-	-
Inglaterra	525	478	38	53	35	50	14	28	36	53	42	37	108	48
Irlanda	80	51	5	7	5	7	2	7	4	3	5	6	20	1
Itália	82	103	10	13	13	8	6	14	7	11	2	7	7	4
Noruega	34	63	3	-	5	21	1	3	5	4	3	11	5	2
Polónia	42	19	6	1	-	1	2	-	4	1	3	-	6	2
Portugal	38	52	8	10	4	4	-	2	4	7	1	-	2	2
República Tcheca	16	13	-	-	1	-	-	2	-	-	5	-	-	1
Rússia	31	32	7	8	1	2	3	-	3	1	6	5	-	2
Suécia	42	36	12	4	6	5	3	1	3	8	3	3	3	-
Suíça	120	105	17	9	9	3	10	4	6	7	10	14	16	12
Outros países da Europa	66	53	6	7	7	9	6	3	4	6	4	7	10	1
Oceania	354	255	51	55	22	36	5	4	34	24	16	19	44	13
Austrália	267	213	39	45	21	35	4	2	27	18	15	17	35	12
Nova Zelândia	84	38	12	10	1	1	1	2	7	6	1	2	8	1
Outros países da Oceania	3	4	-	-	-	-	-	-	-	-	-	-	1	-
Países não especificados	-	-	-	-	-	-	-	-	-	-	-	-	-	-

Fonte: Departamento de Polícia Federal e Ministério do Turismo

(Continua)

Turismo receptivo

2.5 - Chegadas de turistas pelo Mato Grosso do Sul

2.5.2 - Chegadas de turistas pelo Mato Grosso do Sul, segundo Continentes e países de residência permanente - 2012-2013

(Conclusão)

Continentes e países de residência permanente	Chegadas de turistas											
	Julho		Agosto		Setembro		Outubro		Novembro		Dezembro	
	2012	2013	2012	2013	2012	2013	2012	2013	2012	2013	2012	2013
Total	4.072	3.694	2.919	2.817	2.545	1.230	2.309	2.745	1.732	2.945	6.395	6.064
África	6	4	6	3	10	1	1	2	3	2	9	5
África do Sul	2	1	3	2	6	1	1	1	3	1	8	2
Angola	-	-	-	-	-	-	-	-	-	-	-	-
Cabo Verde	-	1	-	-	-	-	-	-	-	1	-	-
Nigéria	-	-	-	-	2	-	-	-	-	-	-	-
Outros países da África	4	2	3	1	2	-	-	1	-	-	1	3
América Central e Caribe	5	4	1	1	3	2	2	3	1	4	4	4
Costa Rica	-	-	1	-	1	-	-	-	-	-	-	1
Cuba	3	4	-	-	1	1	-	2	-	2	3	1
Guatemala	-	-	-	-	-	-	-	-	1	1	-	-
Panamá	-	-	-	-	-	-	-	-	-	1	-	-
Outros países da América Central e Caribe	2	-	-	1	1	1	2	1	-	-	1	2
América do Norte	35	33	15	21	11	9	23	31	8	32	24	26
Canadá	18	7	4	5	5	-	7	3	5	4	10	3
Estados Unidos	12	15	6	11	4	4	12	23	2	7	7	2
México	5	11	5	5	2	5	4	5	1	21	7	21
América do Sul	3.740	3.413	2.634	2.520	2.337	1.137	2.045	2.540	1.548	2.689	6.079	5.763
Argentina	49	49	52	24	25	17	23	63	16	70	44	60
Bolívia	2.182	2.846	1.916	2.330	1.593	1.005	1.376	905	1.314	771	3.055	2.496
Chile	15	162	22	19	15	12	9	16	15	10	23	23
Colômbia	30	12	19	17	7	9	15	25	15	23	22	23
Equador	21	17	13	13	12	2	12	30	25	8	20	11
Guiana Francesa	-	-	-	-	-	-	-	-	-	-	-	-
Paraguai	1.323	29	502	40	607	13	516	1.394	53	1.676	2.756	2.995
Peru	118	292	93	72	74	78	89	99	109	127	154	145
República da Guiana	-	-	-	-	-	-	1	-	-	-	-	-
Suriname	-	-	-	-	-	-	-	-	-	-	-	-
Uruguai	2	3	17	-	4	1	3	6	1	4	3	5
Venezuela	-	3	-	5	-	-	1	2	-	-	2	5
Ásia	26	13	20	10	14	10	36	13	13	31	28	34
China	-	1	-	1	-	6	1	1	1	5	-	-
Índia	5	1	-	-	1	-	13	1	3	2	7	-
Israel	1	3	5	3	7	4	4	2	5	5	5	4
Japão	1	4	6	-	4	-	8	5	2	7	9	10
República da Coreia	1	3	4	1	1	-	6	4	1	2	7	11
Outros países da Ásia	18	1	5	5	1	-	4	-	1	10	-	9
Europa	235	211	225	239	143	70	158	138	134	165	208	208
Alemanha	18	26	36	41	32	15	21	19	16	32	40	30
Áustria	1	8	2	5	4	1	-	1	-	4	4	5
Bélgica	4	2	28	3	2	4	13	8	3	1	9	5
Dinamarca	5	4	1	7	1	-	4	22	1	1	10	6
Espanha	18	14	10	7	16	7	5	10	7	15	10	22
Finlândia	2	-	1	-	-	-	-	-	-	-	3	1
França	34	39	36	53	17	-	28	21	22	20	38	28
Grécia	-	-	-	2	-	-	-	-	1	-	-	-
Holanda	31	14	10	23	14	7	14	4	15	19	20	20
Hungria	1	1	-	-	1	-	-	-	-	1	-	-
Inglaterra	68	51	43	66	27	12	40	26	48	26	26	28
Irlanda	14	7	9	5	4	-	4	3	6	4	2	1
Itália	4	6	14	8	4	-	4	5	1	11	10	16
Noruega	9	4	-	1	1	1	-	1	1	2	1	13
Polónia	-	3	-	2	8	1	2	-	1	5	10	3
Portugal	5	2	4	3	3	5	2	5	-	6	5	6
República Tcheca	2	7	4	1	1	-	3	-	-	1	-	1
Rússia	5	1	2	1	-	5	1	2	-	3	3	2
Suécia	3	5	4	-	1	2	-	-	-	2	4	6
Suíça	6	13	13	10	4	9	15	9	9	7	5	8
Outros países da Europa	5	4	8	1	3	1	2	2	3	5	8	7
Oceania	25	16	18	23	27	1	44	18	25	22	43	24
Austrália	13	13	13	17	23	1	26	16	21	18	30	19
Nova Zelândia	12	2	4	6	3	-	18	-	4	3	13	5
Outros países da Oceania	-	1	1	-	1	-	-	2	-	1	-	-
Países não especificados	-	-	-	-	-	-	-	-	-	-	-	-

Fonte: Departamento de Polícia Federal e Ministério do Turismo

Turismo receptivo

2.5 - Chegadas de turistas pelo Mato Grosso do Sul

2.5.3 - Chegadas de turistas pelo Mato Grosso do Sul, segundo Continentes e países de residência permanente - Via terrestre - 2012-2013

Continentes e países de residência permanente	Chegadas de turistas por via terrestre													
	Total		Janeiro		Fevereiro		Março		Abril		Maio		Junho	
	2012	2013	2012	2013	2012	2013	2012	2013	2012	2013	2012	2013	2012	2013
Total	43.891	41.523	7.314	6.031	3.205	4.165	4.314	4.129	2.993	3.144	1.897	2.290	4.196	2.269
África	66	41	13	5	2	2	5	2	4	8	2	4	5	3
África do Sul	34	18	4	2	-	-	1	1	2	-	2	4	2	3
Angola	-	-	-	-	-	-	-	-	-	-	-	-	-	-
Cabo Verde	-	2	-	-	-	-	-	-	-	-	-	-	-	-
Nigéria	3	2	-	-	-	-	-	-	-	2	-	-	1	-
Outros países da África	29	19	9	3	2	2	4	1	2	6	-	-	2	-
América Central e Caribe	51	47	8	5	4	3	9	8	1	3	3	5	10	5
Costa Rica	6	2	-	1	-	-	3	-	-	-	-	-	1	-
Cuba	14	21	5	1	-	3	-	2	1	-	1	1	-	4
Guatemala	8	2	1	-	-	-	1	1	-	-	-	-	5	-
Panamá	1	1	-	-	-	-	1	-	-	-	-	-	-	-
Outros países da América Central e Caribe	22	21	2	3	4	-	4	5	-	3	2	4	4	1
América do Norte	297	318	27	46	19	36	17	14	14	21	13	30	91	19
Canadá	102	90	13	23	8	17	6	4	6	6	5	12	15	6
Estados Unidos	159	118	13	10	8	8	7	9	8	10	8	9	72	10
México	36	110	1	13	3	11	4	1	-	5	-	9	4	3
América do Sul	40.457	38.458	6.957	5.646	2.938	3.830	4.121	3.936	2.759	2.856	1.661	2.046	3.638	2.082
Argentina	503	472	178	52	24	45	18	23	28	34	18	18	28	17
Bolívia	29.132	27.504	5.595	4.132	2.658	3.097	2.941	3.648	1.788	2.535	1.478	1.831	3.236	1.908
Chile	298	419	49	37	63	79	15	21	15	9	9	10	48	21
Colômbia	227	212	21	18	24	19	16	20	15	18	4	17	39	11
Equador	286	160	14	8	10	7	26	10	36	26	40	17	57	11
Guiana Francesa	2	-	-	-	-	-	-	-	-	-	-	-	2	-
Paraguai	8.373	7.978	789	1.233	26	371	954	24	746	127	35	55	66	21
Peru	1.568	1.663	305	165	129	205	145	188	124	106	71	95	157	91
República da Guiana	2	1	-	-	-	-	-	-	1	-	-	1	-	-
Suriname	-	-	-	-	-	-	-	-	-	-	-	-	-	-
Uruguai	50	24	4	-	1	1	3	1	2	1	6	-	4	2
Venezuela	16	25	2	1	3	6	3	1	4	-	-	2	1	-
Ásia	341	255	29	37	48	31	17	32	17	19	37	19	56	6
China	7	28	1	6	-	-	2	2	1	2	-	1	1	3
Índia	90	29	8	1	14	2	2	15	7	6	16	-	14	1
Israel	53	46	5	4	6	12	1	3	1	1	8	3	5	2
Japão	75	69	5	9	16	13	8	10	3	8	5	3	8	-
República da Coreia	36	30	5	4	8	2	-	-	-	1	-	2	3	-
Outros países da Ásia	80	53	5	13	4	2	4	2	5	1	8	10	25	-
Europa	2.325	2.149	229	237	172	227	140	133	164	213	165	167	352	141
Alemanha	363	351	38	42	29	35	28	17	40	50	30	21	35	23
Áustria	43	37	9	4	1	4	6	2	2	3	12	-	2	-
Bélgica	108	54	5	1	5	5	10	6	2	5	5	10	22	4
Dinamarca	46	65	4	6	4	3	3	3	3	4	-	6	10	3
Espanha	142	138	26	12	8	12	14	13	5	11	5	5	18	10
Finlândia	11	11	2	2	-	3	2	-	-	-	-	3	1	2
França	362	319	28	39	30	37	19	19	24	24	21	20	65	19
Grécia	6	6	3	2	1	1	-	-	-	1	1	-	-	-
Holanda	164	159	2	16	8	17	9	9	12	13	7	12	22	5
Hungria	4	4	-	1	-	-	2	-	-	1	-	-	-	-
Inglaterra	525	478	38	53	35	50	14	28	36	53	42	37	108	48
Irlanda	80	51	5	7	5	7	2	7	4	3	5	6	20	1
Itália	82	103	10	13	13	8	6	14	7	11	2	7	7	4
Noruega	34	63	3	-	5	21	1	3	5	4	3	11	5	2
Polónia	42	19	6	1	-	1	2	-	4	1	3	-	6	2
Portugal	38	52	8	10	4	4	-	2	4	7	1	-	2	2
República Tcheca	16	13	-	-	1	-	-	2	-	-	5	-	-	1
Rússia	31	32	7	8	1	2	3	-	3	1	6	5	-	2
Suécia	42	36	12	4	6	5	3	1	3	8	3	3	3	-
Suíça	120	105	17	9	9	3	10	4	6	7	10	14	16	12
Outros países da Europa	66	53	6	7	7	9	6	3	4	6	4	7	10	1
Oceania	354	255	51	55	22	36	5	4	34	24	16	19	44	13
Austrália	267	213	39	45	21	35	4	2	27	18	15	17	35	12
Nova Zelândia	84	38	12	10	1	1	1	2	7	6	1	2	8	1
Outros países da Oceania	3	4	-	-	-	-	-	-	-	-	-	-	1	-
Países não especificados	-	-	-	-	-	-	-	-	-	-	-	-	-	-

Fonte: Departamento de Polícia Federal e Ministério do Turismo

(Continua)

Turismo receptivo

2.5 - Chegadas de turistas pelo Mato Grosso do Sul

2.5.3 - Chegadas de turistas pelo Mato Grosso do Sul, segundo Continentes e países de residência permanente - Via terrestre - 2012-2013

(Conclusão)

Continentes e países de residência permanente	Chegadas de turistas por via terrestre											
	Julho		Agosto		Setembro		Outubro		Novembro		Dezembro	
	2012	2013	2012	2013	2012	2013	2012	2013	2012	2013	2012	2013
Total	4.072	3.694	2.919	2.817	2.545	1.230	2.309	2.745	1.732	2.945	6.395	6.064
África	6	4	6	3	10	1	1	2	3	2	9	5
África do Sul	2	1	3	2	6	1	1	1	3	1	8	2
Angola	-	-	-	-	-	-	-	-	-	-	-	-
Cabo Verde	-	1	-	-	-	-	-	-	-	1	-	-
Nigéria	-	-	-	-	2	-	-	-	-	-	-	-
Outros países da África	4	2	3	1	2	-	-	1	-	-	1	3
América Central e Caribe	5	4	1	1	3	2	2	3	1	4	4	4
Costa Rica	-	-	1	-	1	-	-	-	-	-	-	1
Cuba	3	4	-	-	1	1	-	2	-	2	3	1
Guatemala	-	-	-	-	-	-	-	-	1	1	-	-
Panamá	-	-	-	-	-	-	-	-	-	1	-	-
Outros países da América Central e Caribe	2	-	-	1	1	1	2	1	-	-	1	2
América do Norte	35	33	15	21	11	9	23	31	8	32	24	26
Canadá	18	7	4	5	5	-	7	3	5	4	10	3
Estados Unidos	12	15	6	11	4	4	12	23	2	7	7	2
México	5	11	5	5	2	5	4	5	1	21	7	21
América do Sul	3.740	3.413	2.634	2.520	2.337	1.137	2.045	2.540	1.548	2.689	6.079	5.763
Argentina	49	49	52	24	25	17	23	63	16	70	44	60
Bolívia	2.182	2.846	1.916	2.330	1.593	1.005	1.376	905	1.314	771	3.055	2.496
Chile	15	162	22	19	15	12	9	16	15	10	23	23
Colômbia	30	12	19	17	7	9	15	25	15	23	22	23
Equador	21	17	13	13	12	2	12	30	25	8	20	11
Guiana Francesa	-	-	-	-	-	-	-	-	-	-	-	-
Paraguai	1.323	29	502	40	607	13	516	1.394	53	1.676	2.756	2.995
Peru	118	292	93	72	74	78	89	99	109	127	154	145
República da Guiana	-	-	-	-	-	-	1	-	-	-	-	-
Suriname	-	-	-	-	-	-	-	-	-	-	-	-
Uruguai	2	3	17	-	4	1	3	6	1	4	3	5
Venezuela	-	3	-	5	-	-	1	2	-	-	2	5
Ásia	26	13	20	10	14	10	36	13	13	31	28	34
China	-	1	-	1	-	6	1	1	1	5	-	-
Índia	5	1	-	-	1	-	13	1	3	2	7	-
Israel	1	3	5	3	7	4	4	2	5	5	5	4
Japão	1	4	6	-	4	-	8	5	2	7	9	10
República da Coreia	1	3	4	1	1	-	6	4	1	2	7	11
Outros países da Ásia	18	1	5	5	1	-	4	-	1	10	-	9
Europa	235	211	225	239	143	70	158	138	134	165	208	208
Alemanha	18	26	36	41	32	15	21	19	16	32	40	30
Áustria	1	8	2	5	4	1	-	1	-	4	4	5
Bélgica	4	2	28	3	2	4	13	8	3	1	9	5
Dinamarca	5	4	1	7	1	-	4	22	1	1	10	6
Espanha	18	14	10	7	16	7	5	10	7	15	10	22
Finlândia	2	-	1	-	-	-	-	-	-	-	3	1
França	34	39	36	53	17	-	28	21	22	20	38	28
Grécia	-	-	-	2	-	-	-	-	1	-	-	-
Holanda	31	14	10	23	14	7	14	4	15	19	20	20
Hungria	1	1	-	-	1	-	-	-	-	1	-	-
Inglaterra	68	51	43	66	27	12	40	26	48	26	26	28
Irlanda	14	7	9	5	4	-	4	3	6	4	2	1
Itália	4	6	14	8	4	-	4	5	1	11	10	16
Noruega	9	4	-	1	1	1	-	1	1	2	1	13
Polónia	-	3	-	2	8	1	2	-	1	5	10	3
Portugal	5	2	4	3	3	5	2	5	-	6	5	6
República Tcheca	2	7	4	1	1	-	3	-	-	1	-	1
Rússia	5	1	2	1	-	5	1	2	-	3	3	2
Suécia	3	5	4	-	1	2	-	-	-	2	4	6
Suíça	6	13	13	10	4	9	15	9	9	7	5	8
Outros países da Europa	5	4	8	1	3	1	2	2	3	5	8	7
Oceania	25	16	18	23	27	1	44	18	25	22	43	24
Austrália	13	13	13	17	23	1	26	16	21	18	30	19
Nova Zelândia	12	2	4	6	3	-	18	-	4	3	13	5
Outros países da Oceania	-	1	1	-	1	-	-	2	-	1	-	-
Países não especificados	-	-	-	-	-	-	-	-	-	-	-	-

Fonte: Departamento de Polícia Federal e Ministério do Turismo

Turismo receptivo

2.6 - Chegadas de turistas por Minas Gerais

2.6.1 - Chegadas de turistas por Minas Gerais, por vias de acesso, segundo Continentes e países de residência permanente - 2012-2013

Continentes e países de residência permanente	Chegadas de turistas									
	Total		Vias de acesso							
			Aérea		Marítima		Terrestre		Fluvial	
	2012	2013	2012	2013	2012	2013	2012	2013	2012	2013
Total	54.480	46.639	54.480	46.639	-	-	-	-	-	-
África	240	217	240	217	-	-	-	-	-	-
África do Sul	63	58	63	58	-	-	-	-	-	-
Angola	28	30	28	30	-	-	-	-	-	-
Cabo Verde	31	17	31	17	-	-	-	-	-	-
Nigéria	-	6	-	6	-	-	-	-	-	-
Outros países da África	118	106	118	106	-	-	-	-	-	-
América Central e Caribe	1.035	1.486	1.035	1.486	-	-	-	-	-	-
Costa Rica	189	439	189	439	-	-	-	-	-	-
Cuba	103	130	103	130	-	-	-	-	-	-
Guatemala	91	326	91	326	-	-	-	-	-	-
Panamá	232	139	232	139	-	-	-	-	-	-
Outros países da América Central e Caribe	420	452	420	452	-	-	-	-	-	-
América do Norte	18.393	19.309	18.393	19.309	-	-	-	-	-	-
Canadá	1.069	780	1.069	780	-	-	-	-	-	-
Estados Unidos	16.420	17.917	16.420	17.917	-	-	-	-	-	-
México	904	612	904	612	-	-	-	-	-	-
América do Sul	8.602	6.469	8.602	6.469	-	-	-	-	-	-
Argentina	4.158	3.354	4.158	3.354	-	-	-	-	-	-
Bolívia	41	38	41	38	-	-	-	-	-	-
Chile	483	226	483	226	-	-	-	-	-	-
Colômbia	925	519	925	519	-	-	-	-	-	-
Equador	552	282	552	282	-	-	-	-	-	-
Guiana Francesa	-	-	-	-	-	-	-	-	-	-
Paraguai	81	1.201	81	1.201	-	-	-	-	-	-
Peru	494	87	494	87	-	-	-	-	-	-
República da Guiana	2	2	2	2	-	-	-	-	-	-
Suriname	-	-	-	-	-	-	-	-	-	-
Uruguai	879	69	879	69	-	-	-	-	-	-
Venezuela	987	691	987	691	-	-	-	-	-	-
Ásia	528	465	528	465	-	-	-	-	-	-
China	80	41	80	41	-	-	-	-	-	-
Índia	75	80	75	80	-	-	-	-	-	-
Israel	94	51	94	51	-	-	-	-	-	-
Japão	158	189	158	189	-	-	-	-	-	-
República da Coreia	48	34	48	34	-	-	-	-	-	-
Outros países da Ásia	73	70	73	70	-	-	-	-	-	-
Europa	25.439	18.540	25.439	18.540	-	-	-	-	-	-
Alemanha	2.204	1.651	2.204	1.651	-	-	-	-	-	-
Áustria	195	165	195	165	-	-	-	-	-	-
Bélgica	793	645	793	645	-	-	-	-	-	-
Dinamarca	369	187	369	187	-	-	-	-	-	-
Espanha	2.290	1.299	2.290	1.299	-	-	-	-	-	-
Finlândia	136	80	136	80	-	-	-	-	-	-
França	2.445	1.373	2.445	1.373	-	-	-	-	-	-
Grécia	63	49	63	49	-	-	-	-	-	-
Holanda	541	764	541	764	-	-	-	-	-	-
Hungria	70	58	70	58	-	-	-	-	-	-
Inglaterra	1.306	960	1.306	960	-	-	-	-	-	-
Irlanda	181	109	181	109	-	-	-	-	-	-
Itália	5.693	3.583	5.693	3.583	-	-	-	-	-	-
Noruega	151	76	151	76	-	-	-	-	-	-
Polónia	123	91	123	91	-	-	-	-	-	-
Portugal	7.127	6.128	7.127	6.128	-	-	-	-	-	-
República Tcheca	66	35	66	35	-	-	-	-	-	-
Rússia	63	65	63	65	-	-	-	-	-	-
Suécia	182	161	182	161	-	-	-	-	-	-
Suíça	1.075	847	1.075	847	-	-	-	-	-	-
Outros países da Europa	366	214	366	214	-	-	-	-	-	-
Oceania	243	153	243	153	-	-	-	-	-	-
Austrália	208	131	208	131	-	-	-	-	-	-
Nova Zelândia	35	21	35	21	-	-	-	-	-	-
Outros países da Oceania	-	1	-	1	-	-	-	-	-	-
Países não especificados	-	-	-	-	-	-	-	-	-	-

Fonte: Departamento de Polícia Federal e Ministério do Turismo

Turismo receptivo

2.6 - Chegadas de turistas por Minas Gerais

2.6.2 - Chegadas de turistas por Minas Gerais, segundo Continentes e países de residência permanente - 2012-2013

Continentes e países de residência permanente	Chegadas de turistas													
	Total		Janeiro		Fevereiro		Março		Abril		Maio		Junho	
	2012	2013	2012	2013	2012	2013	2012	2013	2012	2013	2012	2013	2012	2013
Total	54.480	46.639	3.604	2.518	4.006	2.733	5.752	3.497	3.940	2.827	4.225	2.889	6.983	4.840
África	240	217	12	10	7	13	21	2	35	15	7	17	25	44
África do Sul	63	58	5	-	-	6	8	1	6	6	-	7	5	7
Angola	28	30	2	-	2	1	2	-	5	-	2	-	-	10
Cabo Verde	31	17	-	-	-	-	5	-	8	1	-	-	6	6
Nigéria	-	6	-	-	-	-	-	-	-	1	-	-	-	4
Outros países da África	118	106	5	10	5	6	6	1	16	7	5	10	14	17
América Central e Caribe	1.035	1.486	73	20	82	25	100	60	71	31	47	59	161	112
Costa Rica	189	439	9	7	5	4	22	6	14	10	20	21	23	13
Cuba	103	130	5	-	5	4	5	11	8	4	2	6	9	23
Guatemala	91	326	5	-	5	4	-	7	6	1	-	10	36	36
Panamá	232	139	23	6	28	6	23	7	20	-	8	11	23	10
Outros países da América Central e Caribe	420	452	31	7	39	7	50	29	23	16	17	11	70	30
América do Norte	18.393	19.309	1.093	825	1.276	1.041	1.980	1.553	1.099	1.119	1.547	1.376	2.390	2.265
Canadá	1.069	780	65	21	73	37	117	51	70	51	54	59	112	127
Estados Unidos	16.420	17.917	984	783	1.161	983	1.802	1.476	984	1.044	1.436	1.284	2.037	2.027
México	904	612	44	21	42	21	61	26	45	24	57	33	241	111
América do Sul	8.602	6.469	657	188	765	177	1.225	183	903	222	979	174	1.622	543
Argentina	4.158	3.354	385	153	412	93	595	34	517	91	517	40	503	337
Bolívia	41	38	-	-	-	3	6	1	3	3	5	6	5	3
Chile	483	226	17	1	65	3	110	4	62	67	79	3	76	13
Colômbia	925	519	50	4	57	23	98	61	62	37	79	59	145	60
Equador	552	282	9	10	26	11	31	19	12	6	17	23	308	33
Guiana Francesa	-	-	-	-	-	-	-	-	-	-	-	-	-	-
Paraguai	81	1.201	8	-	9	-	16	3	28	3	9	1	-	4
Peru	494	87	17	3	25	6	34	11	11	10	45	3	225	16
República da Guiana	2	2	-	-	2	-	-	-	-	-	-	-	-	-
Suriname	-	-	-	-	-	-	-	-	-	-	-	-	-	-
Uruguai	879	69	78	1	82	14	180	3	126	1	146	3	219	11
Venezuela	987	691	93	16	87	24	155	47	82	4	82	36	141	66
Ásia	528	465	30	8	69	30	55	57	36	23	50	32	69	71
China	80	41	-	1	3	-	5	1	9	1	12	-	16	7
Índia	75	80	8	1	8	6	5	10	6	1	9	10	9	10
Israel	94	51	6	1	23	6	8	6	8	10	8	-	6	1
Japão	158	189	9	4	31	17	23	20	9	10	6	11	17	27
República da Coreia	48	34	2	-	2	1	6	7	2	-	6	-	16	10
Outros países da Ásia	73	70	5	1	2	-	8	13	2	1	9	11	5	16
Europa	25.439	18.540	1.734	1.456	1.783	1.436	2.342	1.626	1.782	1.416	1.579	1.224	2.672	1.791
Alemanha	2.204	1.651	127	73	163	137	255	157	163	141	152	101	179	150
Áustria	195	165	16	1	14	13	16	6	16	13	17	6	5	11
Bélgica	793	645	26	46	85	23	70	57	48	44	31	40	92	137
Dinamarca	369	187	12	17	23	7	57	21	12	16	59	16	20	6
Espanha	2.290	1.299	165	109	151	91	186	116	124	80	115	97	278	101
Finlândia	136	80	16	7	8	10	20	6	16	4	6	1	26	19
França	2.445	1.373	157	80	204	133	146	156	166	111	113	54	295	166
Grécia	63	49	2	4	2	11	9	-	16	6	2	1	5	1
Holanda	541	764	26	53	30	79	59	53	33	46	30	61	50	57
Hungria	70	58	-	-	-	-	5	-	14	4	-	-	8	1
Inglaterra	1.306	960	50	53	104	60	124	91	79	73	75	77	176	137
Irlanda	181	109	9	-	22	11	23	11	17	6	17	23	16	16
Itália	5.693	3.583	444	453	376	331	491	297	374	311	392	341	586	261
Noruega	151	76	-	6	12	13	26	6	17	-	6	4	23	6
Polónia	123	91	5	6	14	10	14	6	2	1	9	4	26	6
Portugal	7.127	6.128	553	451	404	412	687	536	552	476	432	329	726	614
República Tcheca	66	35	2	7	5	1	-	10	6	4	-	4	26	-
Rússia	63	65	3	1	2	-	11	3	-	-	11	3	5	1
Suécia	182	161	14	16	16	17	17	7	37	6	6	19	23	6
Suíça	1.075	847	81	60	118	54	81	71	70	53	53	27	73	76
Outros países da Europa	366	214	26	13	30	23	45	16	20	21	53	16	34	19
Oceania	243	153	5	11	24	11	29	16	14	1	16	7	44	14
Austrália	208	131	5	10	22	7	23	10	8	-	16	6	39	13
Nova Zelândia	35	21	-	1	2	4	6	6	6	1	-	1	5	-
Outros países da Oceania	-	1	-	-	-	-	-	-	-	-	-	-	-	1
Países não especificados	-	-	-	-	-	-	-	-	-	-	-	-	-	-

Fonte: Departamento de Polícia Federal e Ministério do Turismo

(Continua)

Turismo receptivo

2.6 - Chegadas de turistas por Minas Gerais

2.6.2 - Chegadas de turistas por Minas Gerais, segundo Continentes e países de residência permanente - 2012-2013

(Conclusão)

Continentes e países de residência permanente	Chegadas de turistas											
	Julho		Agosto		Setembro		Outubro		Novembro		Dezembro	
	2012	2013	2012	2013	2012	2013	2012	2013	2012	2013	2012	2013
Total	5.969	10.174	4.876	3.910	3.590	2.974	3.702	3.255	2.991	3.095	4.842	3.927
África	14	27	34	10	38	25	16	28	5	11	26	15
África do Sul	5	7	17	6	5	7	6	1	-	6	6	4
Angola	2	10	5	-	-	1	2	4	-	-	6	4
Cabo Verde	2	-	-	-	5	4	-	6	-	-	5	-
Nigéria	-	-	-	-	-	-	-	-	-	1	-	-
Outros países da África	5	10	12	4	28	13	8	17	5	4	9	7
América Central e Caribe	119	726	78	86	94	86	47	106	60	95	103	80
Costa Rica	17	279	26	19	16	27	12	16	9	16	16	21
Cuba	12	7	14	23	17	7	5	11	12	24	9	10
Guatemala	20	210	9	19	2	11	-	11	2	13	6	4
Panamá	26	11	9	4	20	17	16	17	14	21	22	29
Outros países da América Central e Caribe	44	219	20	21	39	24	14	51	23	21	50	16
América do Norte	2.397	4.449	1.603	1.862	967	1.075	912	906	1.063	1.114	2.066	1.724
Canadá	123	110	135	79	109	69	53	39	73	71	85	66
Estados Unidos	2.140	4.183	1.415	1.707	799	969	814	831	956	1.013	1.892	1.617
México	134	156	53	76	59	37	45	36	34	30	89	41
América do Sul	553	2.476	542	510	395	582	404	643	314	440	243	331
Argentina	291	660	314	399	219	471	197	536	124	323	84	217
Bolívia	3	7	3	1	-	1	5	3	9	6	2	4
Chile	19	43	19	14	11	29	16	19	3	20	6	10
Colômbia	92	73	79	46	71	37	57	39	81	47	54	33
Equador	8	60	30	13	17	21	12	19	26	34	56	33
Guiana Francesa	-	-	-	-	-	-	-	-	-	-	-	-
Paraguai	-	1.189	5	-	-	1	-	-	6	-	-	-
Peru	25	14	33	3	23	4	33	7	17	3	6	7
República da Guiana	-	-	-	-	-	1	-	-	-	1	-	-
Suriname	-	-	-	-	-	-	-	-	-	-	-	-
Uruguai	20	21	3	3	12	6	5	3	3	-	5	3
Venezuela	95	409	56	31	42	11	79	17	45	6	30	24
Ásia	38	55	49	37	30	41	27	38	35	39	40	34
China	6	4	2	3	8	6	3	9	11	6	5	3
Índia	5	6	8	10	2	10	5	6	2	4	8	6
Israel	8	11	16	6	2	1	5	4	2	4	2	1
Japão	9	17	17	17	14	13	6	17	9	20	8	16
República da Coreia	5	6	-	-	2	7	2	1	5	1	-	1
Outros países da Ásia	5	11	6	1	2	4	6	1	6	4	17	7
Europa	2.829	2.420	2.548	1.387	2.058	1.152	2.270	1.512	1.500	1.384	2.342	1.736
Alemanha	241	204	222	187	197	117	193	104	96	119	216	161
Áustria	22	33	28	21	12	17	9	16	17	11	23	17
Bélgica	138	91	65	54	42	23	73	34	44	33	79	63
Dinamarca	51	27	22	6	20	4	16	30	26	10	51	27
Espanha	286	166	291	109	171	60	232	99	120	110	171	161
Finlândia	-	13	5	1	8	1	14	6	8	6	9	6
França	421	141	297	76	179	91	239	114	73	110	155	141
Grécia	2	7	6	1	12	-	5	1	2	11	-	6
Holanda	82	157	26	34	70	63	36	67	31	50	68	44
Hungria	2	29	14	7	8	-	8	7	9	6	2	4
Inglaterra	154	86	110	63	149	66	117	66	64	99	104	89
Irlanda	14	16	9	1	8	4	22	4	16	16	8	1
Itália	639	341	598	323	381	194	530	221	360	249	522	261
Noruega	8	7	8	6	8	4	9	7	8	1	26	16
Polónia	6	24	9	-	12	7	9	-	5	11	12	16
Portugal	580	904	673	407	685	417	643	569	541	464	651	549
República Tcheca	9	-	6	4	-	-	-	4	-	-	12	1
Rússia	3	1	6	4	6	13	8	30	6	3	2	6
Suécia	6	23	9	10	8	10	17	17	6	7	23	23
Suíça	143	126	99	63	65	54	64	93	48	47	180	123
Outros países da Europa	22	24	45	10	17	7	26	23	20	21	28	21
Oceania	19	21	22	18	8	13	26	22	14	12	22	7
Austrália	17	17	17	17	6	13	26	21	9	11	20	6
Nova Zelândia	2	4	5	1	2	-	-	1	5	1	2	1
Outros países da Oceania	-	-	-	-	-	-	-	-	-	-	-	-
Países não especificados	-	-	-	-	-	-	-	-	-	-	-	-

Fonte: Departamento de Polícia Federal e Ministério do Turismo

Turismo receptivo

2.6 - Chegadas de turistas por Minas Gerais

2.6.3 - Chegadas de turistas por Minas Gerais, segundo Continentes e países de residência permanente - Via aérea - 2012-2013

Continentes e países de residência permanente	Chegadas de turistas por via aérea													
	Total		Janeiro		Fevereiro		Março		Abril		Maio		Junho	
	2012	2013	2012	2013	2012	2013	2012	2013	2012	2013	2012	2013	2012	2013
Total	54.480	46.639	3.604	2.518	4.006	2.733	5.752	3.497	3.940	2.827	4.225	2.889	6.983	4.840
África	240	217	12	10	7	13	21	2	35	15	7	17	25	44
África do Sul	63	58	5	-	-	6	8	1	6	6	-	7	5	7
Angola	28	30	2	-	2	1	2	-	5	-	2	-	-	10
Cabo Verde	31	17	-	-	-	-	5	-	8	1	-	-	6	6
Nigéria	-	6	-	-	-	-	-	-	-	1	-	-	-	4
Outros países da África	118	106	5	10	5	6	6	1	16	7	5	10	14	17
América Central e Caribe	1.035	1.486	73	20	82	25	100	60	71	31	47	59	161	112
Costa Rica	189	439	9	7	5	4	22	6	14	10	20	21	23	13
Cuba	103	130	5	-	5	4	5	11	8	4	2	6	9	23
Guatemala	91	326	5	-	5	4	-	7	6	1	-	10	36	36
Panamá	232	139	23	6	28	6	23	7	20	-	8	11	23	10
Outros países da América Central e Caribe	420	452	31	7	39	7	50	29	23	16	17	11	70	30
América do Norte	18.393	19.309	1.093	825	1.276	1.041	1.980	1.553	1.099	1.119	1.547	1.376	2.390	2.265
Canadá	1.069	780	65	21	73	37	117	51	70	51	54	59	112	127
Estados Unidos	16.420	17.917	984	783	1.161	983	1.802	1.476	984	1.044	1.436	1.284	2.037	2.027
México	904	612	44	21	42	21	61	26	45	24	57	33	241	111
América do Sul	8.602	6.469	657	188	765	177	1.225	183	903	222	979	174	1.622	543
Argentina	4.158	3.354	385	153	412	93	595	34	517	91	517	40	503	337
Bolívia	41	38	-	-	-	3	6	1	3	3	5	6	5	3
Chile	483	226	17	1	65	3	110	4	62	67	79	3	76	13
Colômbia	925	519	50	4	57	23	98	61	62	37	79	59	145	60
Equador	552	282	9	10	26	11	31	19	12	6	17	23	308	33
Guiana Francesa	-	-	-	-	-	-	-	-	-	-	-	-	-	-
Paraguai	81	1.201	8	-	9	-	16	3	28	3	9	1	-	4
Peru	494	87	17	3	25	6	34	11	11	10	45	3	225	16
República da Guiana	2	2	-	-	2	-	-	-	-	-	-	-	-	-
Suriname	-	-	-	-	-	-	-	-	-	-	-	-	-	-
Uruguai	879	69	78	1	82	14	180	3	126	1	146	3	219	11
Venezuela	987	691	93	16	87	24	155	47	82	4	82	36	141	66
Ásia	528	465	30	8	69	30	55	57	36	23	50	32	69	71
China	80	41	-	1	3	-	5	1	9	1	12	-	16	7
Índia	75	80	8	1	8	6	5	10	6	1	9	10	9	10
Israel	94	51	6	1	23	6	8	6	8	10	8	-	6	1
Japão	158	189	9	4	31	17	23	20	9	10	6	11	17	27
República da Coreia	48	34	2	-	2	1	6	7	2	-	6	-	16	10
Outros países da Ásia	73	70	5	1	2	-	8	13	2	1	9	11	5	16
Europa	25.439	18.540	1.734	1.456	1.783	1.436	2.342	1.626	1.782	1.416	1.579	1.224	2.672	1.791
Alemanha	2.204	1.651	127	73	163	137	255	157	163	141	152	101	179	150
Áustria	195	165	16	1	14	13	16	6	16	13	17	6	5	11
Bélgica	793	645	26	46	85	23	70	57	48	44	31	40	92	137
Dinamarca	369	187	12	17	23	7	57	21	12	16	59	16	20	6
Espanha	2.290	1.299	165	109	151	91	186	116	124	80	115	97	278	101
Finlândia	136	80	16	7	8	10	20	6	16	4	6	1	26	19
França	2.445	1.373	157	80	204	133	146	156	166	111	113	54	295	166
Grécia	63	49	2	4	2	11	9	-	16	6	2	1	5	1
Holanda	541	764	26	53	30	79	59	53	33	46	30	61	50	57
Hungria	70	58	-	-	-	-	5	-	14	4	-	-	8	1
Inglaterra	1.306	960	50	53	104	60	124	91	79	73	75	77	176	137
Irlanda	181	109	9	-	22	11	23	11	17	6	17	23	16	16
Itália	5.693	3.583	444	453	376	331	491	297	374	311	392	341	586	261
Noruega	151	76	-	6	12	13	26	6	17	-	6	4	23	6
Polónia	123	91	5	6	14	10	14	6	2	1	9	4	26	6
Portugal	7.127	6.128	553	451	404	412	687	536	552	476	432	329	726	614
República Tcheca	66	35	2	7	5	1	-	10	6	4	-	4	26	-
Rússia	63	65	3	1	2	-	11	3	-	-	11	3	5	1
Suécia	182	161	14	16	16	17	17	7	37	6	6	19	23	6
Suíça	1.075	847	81	60	118	54	81	71	70	53	53	27	73	76
Outros países da Europa	366	214	26	13	30	23	45	16	20	21	53	16	34	19
Oceania	243	153	5	11	24	11	29	16	14	1	16	7	44	14
Austrália	208	131	5	10	22	7	23	10	8	-	16	6	39	13
Nova Zelândia	35	21	-	1	2	4	6	6	6	1	-	1	5	-
Outros países da Oceania	-	1	-	-	-	-	-	-	-	-	-	-	-	1
Países não especificados	-	-	-	-	-	-	-	-	-	-	-	-	-	-

Fonte: Departamento de Polícia Federal e Ministério do Turismo

(Continua)

Turismo receptivo

2.6 - Chegadas de turistas por Minas Gerais

2.6.3 - Chegadas de turistas por Minas Gerais, segundo Continentes e países de residência permanente - Via aérea - 2012-2013

(Conclusão)

Continentes e países de residência permanente	Chegadas de turistas por via aérea											
	Julho		Agosto		Setembro		Outubro		Novembro		Dezembro	
	2012	2013	2012	2013	2012	2013	2012	2013	2012	2013	2012	2013
Total	5.969	10.174	4.876	3.910	3.590	2.974	3.702	3.255	2.991	3.095	4.842	3.927
África	14	27	34	10	38	25	16	28	5	11	26	15
África do Sul	5	7	17	6	5	7	6	1	-	6	6	4
Angola	2	10	5	-	-	1	2	4	-	-	6	4
Cabo Verde	2	-	-	-	5	4	-	6	-	-	5	-
Nigéria	-	-	-	-	-	-	-	-	-	1	-	-
Outros países da África	5	10	12	4	28	13	8	17	5	4	9	7
América Central e Caribe	119	726	78	86	94	86	47	106	60	95	103	80
Costa Rica	17	279	26	19	16	27	12	16	9	16	16	21
Cuba	12	7	14	23	17	7	5	11	12	24	9	10
Guatemala	20	210	9	19	2	11	-	11	2	13	6	4
Panamá	26	11	9	4	20	17	16	17	14	21	22	29
Outros países da América Central e Caribe	44	219	20	21	39	24	14	51	23	21	50	16
América do Norte	2.397	4.449	1.603	1.862	967	1.075	912	906	1.063	1.114	2.066	1.724
Canadá	123	110	135	79	109	69	53	39	73	71	85	66
Estados Unidos	2.140	4.183	1.415	1.707	799	969	814	831	956	1.013	1.892	1.617
México	134	156	53	76	59	37	45	36	34	30	89	41
América do Sul	553	2.476	542	510	395	582	404	643	314	440	243	331
Argentina	291	660	314	399	219	471	197	536	124	323	84	217
Bolívia	3	7	3	1	-	1	5	3	9	6	2	4
Chile	19	43	19	14	11	29	16	19	3	20	6	10
Colômbia	92	73	79	46	71	37	57	39	81	47	54	33
Equador	8	60	30	13	17	21	12	19	26	34	56	33
Guiana Francesa	-	-	-	-	-	-	-	-	-	-	-	-
Paraguai	-	1.189	5	-	-	1	-	-	6	-	-	-
Peru	25	14	33	3	23	4	33	7	17	3	6	7
República da Guiana	-	-	-	-	-	1	-	-	-	1	-	-
Suriname	-	-	-	-	-	-	-	-	-	-	-	-
Uruguai	20	21	3	3	12	6	5	3	3	-	5	3
Venezuela	95	409	56	31	42	11	79	17	45	6	30	24
Ásia	38	55	49	37	30	41	27	38	35	39	40	34
China	6	4	2	3	8	6	3	9	11	6	5	3
Índia	5	6	8	10	2	10	5	6	2	4	8	6
Israel	8	11	16	6	2	1	5	4	2	4	2	1
Japão	9	17	17	17	14	13	6	17	9	20	8	16
República da Coreia	5	6	-	-	2	7	2	1	5	1	-	1
Outros países da Ásia	5	11	6	1	2	4	6	1	6	4	17	7
Europa	2.829	2.420	2.548	1.387	2.058	1.152	2.270	1.512	1.500	1.384	2.342	1.736
Alemanha	241	204	222	187	197	117	193	104	96	119	216	161
Áustria	22	33	28	21	12	17	9	16	17	11	23	17
Bélgica	138	91	65	54	42	23	73	34	44	33	79	63
Dinamarca	51	27	22	6	20	4	16	30	26	10	51	27
Espanha	286	166	291	109	171	60	232	99	120	110	171	161
Finlândia	-	13	5	1	8	1	14	6	8	6	9	6
França	421	141	297	76	179	91	239	114	73	110	155	141
Grécia	2	7	6	1	12	-	5	1	2	11	-	6
Holanda	82	157	26	34	70	63	36	67	31	50	68	44
Hungria	2	29	14	7	8	-	8	7	9	6	2	4
Inglaterra	154	86	110	63	149	66	117	66	64	99	104	89
Irlanda	14	16	9	1	8	4	22	4	16	16	8	1
Itália	639	341	598	323	381	194	530	221	360	249	522	261
Noruega	8	7	8	6	8	4	9	7	8	1	26	16
Polónia	6	24	9	-	12	7	9	-	5	11	12	16
Portugal	580	904	673	407	685	417	643	569	541	464	651	549
República Tcheca	9	-	6	4	-	-	-	4	-	-	12	1
Rússia	3	1	6	4	6	13	8	30	6	3	2	6
Suécia	6	23	9	10	8	10	17	17	6	7	23	23
Suíça	143	126	99	63	65	54	64	93	48	47	180	123
Outros países da Europa	22	24	45	10	17	7	26	23	20	21	28	21
Oceania	19	21	22	18	8	13	26	22	14	12	22	7
Austrália	17	17	17	17	6	13	26	21	9	11	20	6
Nova Zelândia	2	4	5	1	2	-	-	1	5	1	2	1
Outros países da Oceania	-	-	-	-	-	-	-	-	-	-	-	-
Países não especificados	-	-	-	-	-	-	-	-	-	-	-	-

Fonte: Departamento de Polícia Federal e Ministério do Turismo

Turismo receptivo

2.7 - Chegadas de turistas pelo Pará

2.7.1 - Chegadas de turistas pelo Pará, por vias de acesso, segundo Continentes e países de residência permanente - 2012-2013

Continentes e países de residência permanente	Chegadas de turistas										
	Total		Vias de acesso								
			Aérea		Marítima		Terrestre		Fluvial		
	2012	2013	2012	2013	2012	2013	2012	2013	2012	2013	
Total	16.877	13.269	10.944	9.509	-	-	-	-	-	5.933	3.760
África	62	18	50	18	-	-	-	-	-	12	-
África do Sul	23	8	11	8	-	-	-	-	-	12	-
Angola	8	-	8	-	-	-	-	-	-	-	-
Cabo Verde	3	2	3	2	-	-	-	-	-	-	-
Nigéria	3	-	3	-	-	-	-	-	-	-	-
Outros países da África	25	8	25	8	-	-	-	-	-	-	-
América Central e Caribe	158	101	157	101	-	-	-	-	-	1	-
Costa Rica	-	4	-	4	-	-	-	-	-	-	-
Cuba	3	6	3	6	-	-	-	-	-	-	-
Guatemala	5	3	5	3	-	-	-	-	-	-	-
Panamá	-	-	-	-	-	-	-	-	-	-	-
Outros países da América Central e Caribe	150	88	149	88	-	-	-	-	-	1	-
América do Norte	1.330	314	234	256	-	-	-	-	-	1.096	58
Canadá	251	74	70	62	-	-	-	-	-	181	12
Estados Unidos	1.069	232	163	186	-	-	-	-	-	906	46
México	10	8	1	8	-	-	-	-	-	9	-
América do Sul	5.695	4.138	4.792	3.748	-	-	-	-	-	903	390
Argentina	58	130	50	125	-	-	-	-	-	8	5
Bolívia	26	17	17	17	-	-	-	-	-	9	-
Chile	28	28	28	28	-	-	-	-	-	-	-
Colômbia	25	25	23	25	-	-	-	-	-	2	-
Equador	12	6	11	6	-	-	-	-	-	1	-
Guiana Francesa	22	7	22	7	-	-	-	-	-	-	-
Paraguai	4	25	4	25	-	-	-	-	-	-	-
Peru	38	57	36	56	-	-	-	-	-	2	1
República da Guiana	1.138	559	259	175	-	-	-	-	-	879	384
Suriname	4.326	3.134	4.325	3.134	-	-	-	-	-	1	-
Uruguai	4	9	3	9	-	-	-	-	-	1	-
Venezuela	14	141	14	141	-	-	-	-	-	-	-
Ásia	171	142	138	125	-	-	-	-	-	33	17
China	95	67	86	66	-	-	-	-	-	9	1
Índia	31	20	21	7	-	-	-	-	-	10	13
Israel	2	4	-	3	-	-	-	-	-	2	1
Japão	6	10	4	10	-	-	-	-	-	2	-
República da Coreia	3	16	3	16	-	-	-	-	-	-	-
Outros países da Ásia	34	25	24	23	-	-	-	-	-	10	2
Europa	9.335	8.504	5.524	5.238	-	-	-	-	-	3.811	3.266
Alemanha	3.196	2.981	49	75	-	-	-	-	-	3.147	2.906
Áustria	130	86	23	21	-	-	-	-	-	107	65
Bélgica	62	58	57	54	-	-	-	-	-	5	4
Dinamarca	24	6	11	4	-	-	-	-	-	13	2
Espanha	42	17	27	15	-	-	-	-	-	15	2
Finlândia	4	2	3	2	-	-	-	-	-	1	-
França	4.457	4.023	4.393	3.930	-	-	-	-	-	64	93
Grécia	10	1	9	-	-	-	-	-	-	1	1
Holanda	901	952	732	926	-	-	-	-	-	169	26
Hungria	6	-	5	-	-	-	-	-	-	1	-
Inglaterra	139	81	42	39	-	-	-	-	-	97	42
Irlanda	23	4	9	4	-	-	-	-	-	14	-
Itália	37	78	24	66	-	-	-	-	-	13	12
Noruega	16	7	6	4	-	-	-	-	-	10	3
Polónia	29	3	12	2	-	-	-	-	-	17	1
Portugal	42	55	39	54	-	-	-	-	-	3	1
República Tcheca	10	6	5	2	-	-	-	-	-	5	4
Rússia	5	7	2	5	-	-	-	-	-	3	2
Suécia	14	5	11	4	-	-	-	-	-	3	1
Suíça	138	100	47	15	-	-	-	-	-	91	85
Outros países da Europa	50	32	18	16	-	-	-	-	-	32	16
Oceania	126	50	49	21	-	-	-	-	-	77	29
Austrália	118	48	46	21	-	-	-	-	-	72	27
Nova Zelândia	8	2	3	-	-	-	-	-	-	5	2
Outros países da Oceania	-	-	-	-	-	-	-	-	-	-	-
Países não especificados	-	2	-	2	-	-	-	-	-	-	-

Fonte: Departamento de Polícia Federal e Ministério do Turismo

Turismo receptivo

2.7 - Chegadas de turistas pelo Pará

2.7.2 - Chegadas de turistas pelo Pará, segundo Continentes e países de residência permanente - 2012-2013

Continentes e países de residência permanente	Chegadas de turistas													
	Total		Janeiro		Fevereiro		Março		Abril		Maio		Junho	
	2012	2013	2012	2013	2012	2013	2012	2013	2012	2013	2012	2013	2012	2013
Total	16.877	13.269	4.107	2.139	1.132	1.153	2.102	2.036	1.305	876	780	617	894	629
África	62	18	12	6	2	-	8	2	3	-	3	-	7	2
África do Sul	23	8	12	3	2	-	3	2	-	-	3	-	1	-
Angola	8	-	-	-	-	-	-	-	-	-	-	-	-	-
Cabo Verde	3	2	-	-	-	-	-	-	-	-	-	-	3	2
Nigéria	3	-	-	-	-	-	-	-	-	-	-	-	-	-
Outros países da África	25	8	-	3	-	-	5	-	3	-	-	-	3	-
América Central e Caribe	158	101	9	6	5	4	8	8	13	5	5	-	12	2
Costa Rica	-	4	-	-	-	-	-	-	-	2	-	-	-	-
Cuba	3	6	-	-	-	2	3	2	-	-	-	-	-	2
Guatemala	5	3	-	-	-	-	-	-	5	-	-	-	-	-
Panamá	-	-	-	-	-	-	-	-	-	-	-	-	-	-
Outros países da América Central e Caribe	150	88	9	6	5	2	5	6	8	3	5	-	12	-
América do Norte	1.330	314	1.007	45	5	24	15	4	12	12	79	27	12	13
Canadá	251	74	157	29	1	7	4	-	1	2	57	-	1	3
Estados Unidos	1.069	232	843	16	4	17	11	4	11	10	22	24	11	10
México	10	8	7	-	-	-	-	-	-	-	-	3	-	-
América do Sul	5.695	4.138	1.003	516	268	301	286	291	511	323	297	221	338	279
Argentina	58	130	12	8	4	11	3	7	3	5	4	5	4	6
Bolívia	26	17	12	-	1	-	3	-	3	-	-	2	3	3
Chile	28	28	3	6	5	5	-	-	1	2	3	-	3	2
Colômbia	25	25	1	2	1	-	6	2	1	-	-	3	-	5
Equador	12	6	1	6	-	-	-	-	-	-	5	-	3	-
Guiana Francesa	22	7	-	2	-	-	8	-	5	3	3	-	3	-
Paraguai	4	25	-	3	-	3	1	-	1	-	-	-	-	-
Peru	38	57	-	9	3	10	2	3	7	-	4	3	1	-
República da Guiana	1.138	559	686	271	15	21	27	16	31	2	20	11	23	23
Suriname	4.326	3.134	286	207	238	175	235	263	459	311	258	193	298	240
Uruguai	4	9	2	-	-	3	-	-	-	-	-	2	-	-
Venezuela	14	141	-	2	1	73	1	-	-	-	-	2	-	-
Ásia	171	142	15	12	6	13	16	10	22	5	7	12	28	15
China	95	67	3	3	5	6	4	1	8	3	4	10	15	5
Índia	31	20	-	1	1	2	6	4	11	2	-	-	8	7
Israel	2	4	1	3	-	-	-	1	-	-	-	-	-	-
Japão	6	10	3	3	-	2	3	-	-	-	-	-	-	-
República da Coreia	3	16	-	2	-	2	-	-	-	-	3	-	-	3
Outros países da Ásia	34	25	8	-	-	1	3	4	3	-	-	2	5	-
Europa	9.335	8.504	2.008	1.532	843	809	1.764	1.719	741	525	377	357	494	318
Alemanha	3.196	2.981	1.188	1.172	348	409	1.220	1.229	114	122	4	-	7	-
Áustria	130	86	47	24	14	15	27	27	10	2	-	-	3	-
Bélgica	62	58	1	8	10	10	6	16	-	-	8	2	5	-
Dinamarca	24	6	9	2	8	2	-	-	7	-	-	-	-	-
Espanha	42	17	10	-	6	2	1	1	4	3	5	-	-	2
Finlândia	4	2	-	-	3	-	-	-	-	-	-	-	-	-
França	4.457	4.023	344	162	365	285	426	328	535	303	286	285	410	208
Grécia	10	1	-	-	-	-	-	-	-	-	-	-	3	-
Holanda	901	952	221	78	71	68	51	65	34	71	51	49	49	101
Hungria	6	-	-	-	-	-	-	-	-	-	5	-	-	-
Inglaterra	139	81	83	34	4	3	1	2	8	-	1	2	-	-
Irlanda	23	4	13	-	-	2	1	-	-	-	3	-	3	-
Itália	37	78	10	14	1	-	1	11	4	1	-	2	2	-
Noruega	16	7	9	3	-	2	-	1	-	-	-	-	-	-
Polónia	29	3	13	1	1	-	6	-	2	-	3	-	3	-
Portugal	42	55	5	6	3	2	6	6	3	2	-	8	3	-
República Tcheca	10	6	4	1	-	-	1	5	-	-	-	-	-	-
Rússia	5	7	1	-	3	-	-	-	-	-	-	-	-	3
Suécia	14	5	2	2	-	-	-	1	-	-	5	-	-	-
Suíça	138	100	41	14	2	8	4	26	17	15	4	4	4	2
Outros países da Europa	50	32	7	11	4	1	13	1	3	6	2	5	2	2
Oceania	126	50	53	22	3	2	5	2	3	6	12	-	3	-
Austrália	118	48	48	22	-	2	5	2	3	6	12	-	3	-
Nova Zelândia	8	2	5	-	3	-	-	-	-	-	-	-	-	-
Outros países da Oceania	-	-	-	-	-	-	-	-	-	-	-	-	-	-
Países não especificados	-	2	-	-	-	-	-	-	-	-	-	-	-	-

Fonte: Departamento de Polícia Federal e Ministério do Turismo

(Continua)

Turismo receptivo

2.7 - Chegadas de turistas pelo Pará

2.7.2 - Chegadas de turistas pelo Pará, segundo Continentes e países de residência permanente - 2012-2013

(Conclusão)

Continentes e países de residência permanente	Chegadas de turistas											
	Julho		Agosto		Setembro		Outubro		Novembro		Dezembro	
	2012	2013	2012	2013	2012	2013	2012	2013	2012	2013	2012	2013
Total	1.281	1.231	1.439	1.224	1.222	765	997	1.003	827	823	791	773
África	8	2	-	3	-	-	-	3	16	-	3	-
África do Sul	-	-	-	3	-	-	-	-	2	-	-	-
Angola	-	-	-	-	-	-	-	-	8	-	-	-
Cabo Verde	-	-	-	-	-	-	-	-	-	-	-	-
Nigéria	-	-	-	-	-	-	-	-	3	-	-	-
Outros países da África	8	2	-	-	-	-	-	3	3	-	3	-
América Central e Caribe	70	49	8	13	8	-	10	6	10	6	-	2
Costa Rica	-	-	-	2	-	-	-	-	-	-	-	-
Cuba	-	-	-	-	-	-	-	-	-	-	-	-
Guatemala	-	-	-	3	-	-	-	-	-	-	-	-
Panamá	-	-	-	-	-	-	-	-	-	-	-	-
Outros países da América Central e Caribe	70	49	8	8	8	-	10	6	10	6	-	2
América do Norte	31	10	12	50	8	5	30	42	58	38	61	44
Canadá	5	2	-	-	1	3	3	10	18	14	3	4
Estados Unidos	25	8	12	47	7	2	25	32	40	24	58	38
México	1	-	-	3	-	-	2	-	-	-	-	2
América do Sul	316	330	700	458	922	514	259	272	403	403	392	230
Argentina	11	19	4	41	1	3	5	8	3	11	4	6
Bolívia	1	2	-	3	1	-	1	5	-	2	1	-
Chile	4	6	3	-	3	3	1	2	1	-	1	2
Colômbia	3	2	10	5	1	-	1	6	1	-	-	-
Equador	-	-	3	-	-	-	-	-	-	-	-	-
Guiana Francesa	3	2	-	-	-	-	-	-	-	-	-	-
Paraguai	-	5	1	10	-	2	1	-	-	-	-	2
Peru	10	10	3	3	1	2	-	11	5	3	2	3
República da Guiana	22	19	20	28	26	19	11	8	94	77	163	64
Suriname	261	263	656	363	884	472	235	194	295	310	221	143
Uruguai	1	-	-	-	-	2	-	2	1	-	-	-
Venezuela	-	2	-	5	5	11	4	36	3	-	-	10
Ásia	12	11	14	9	11	13	15	6	23	12	2	24
China	12	3	14	-	8	5	1	2	20	10	1	19
Índia	-	-	-	-	3	-	2	4	-	-	-	-
Israel	-	-	-	-	-	-	-	-	-	-	1	-
Japão	-	-	-	3	-	-	-	-	-	-	-	2
República da Coreia	-	-	-	6	-	-	-	-	-	-	-	3
Outros países da Ásia	-	8	-	-	-	8	12	-	3	2	-	-
Europa	841	829	700	687	273	230	672	672	300	362	322	464
Alemanha	3	13	3	11	-	-	298	3	6	7	5	15
Áustria	-	-	-	11	-	2	24	-	-	3	5	2
Bélgica	3	2	8	3	-	3	10	8	6	2	5	4
Dinamarca	-	-	-	-	-	-	-	2	-	-	-	-
Espanha	4	-	-	-	-	-	3	3	8	6	1	-
Finlândia	-	-	-	2	-	-	1	-	-	-	-	-
França	743	621	594	532	141	159	219	570	181	245	213	325
Grécia	-	-	3	1	-	-	-	-	3	-	1	-
Holanda	68	182	66	91	113	55	66	63	62	68	49	61
Hungria	-	-	-	-	-	-	1	-	-	-	-	-
Inglaterra	4	-	1	11	4	-	3	5	11	12	19	12
Irlanda	-	-	-	-	-	-	3	-	-	-	-	2
Itália	4	3	1	11	1	6	5	3	-	8	8	19
Noruega	-	-	3	-	-	-	3	-	-	1	1	-
Polónia	-	-	-	2	-	-	1	-	-	-	-	-
Portugal	4	5	1	10	-	2	-	5	5	3	12	6
República Tcheca	-	-	-	-	5	-	-	-	-	-	-	-
Rússia	-	-	-	2	-	-	1	-	-	-	-	2
Suécia	-	-	3	-	-	-	-	-	3	-	1	2
Suíça	5	-	5	-	9	3	34	10	12	4	1	14
Outros países da Europa	3	3	12	-	-	-	-	-	3	3	1	-
Oceania	3	-	5	2	-	3	11	2	17	2	11	9
Austrália	3	-	5	2	-	3	11	2	17	2	11	7
Nova Zelândia	-	-	-	-	-	-	-	-	-	-	-	2
Outros países da Oceania	-	-	-	-	-	-	-	-	-	-	-	-
Países não especificados	-	-	-	2	-	-	-	-	-	-	-	-

Fonte: Departamento de Polícia Federal e Ministério do Turismo

Turismo receptivo

2.7 - Chegadas de turistas pelo Pará

2.7.3 - Chegadas de turistas pelo Pará, segundo Continentes e países de residência permanente - Via aérea - 2012-2013

Continentes e países de residência permanente	Chegadas de turistas por via aérea													
	Total		Janeiro		Fevereiro		Março		Abril		Maio		Junho	
	2012	2013	2012	2013	2012	2013	2012	2013	2012	2013	2012	2013	2012	2013
Total	10.944	9.509	803	593	755	707	821	756	1.154	725	775	607	872	620
África	50	18	5	6	-	-	8	2	3	-	3	-	6	2
África do Sul	11	8	5	3	-	-	3	2	-	-	3	-	-	-
Angola	8	-	-	-	-	-	-	-	-	-	-	-	-	-
Cabo Verde	3	2	-	-	-	-	-	-	-	-	-	-	3	2
Nigéria	3	-	-	-	-	-	-	-	-	-	-	-	-	-
Outros países da África	25	8	-	3	-	-	5	-	3	-	-	-	3	-
América Central e Caribe	157	101	8	6	5	4	8	8	13	5	5	-	12	2
Costa Rica	-	4	-	-	-	-	-	-	-	2	-	-	-	-
Cuba	3	6	-	-	2	3	2	-	-	-	-	-	-	2
Guatemala	5	3	-	-	-	-	-	-	5	-	-	-	-	-
Panamá	-	-	-	-	-	-	-	-	-	-	-	-	-	-
Outros países da América Central e Caribe	149	88	8	6	5	2	5	6	8	3	5	-	12	-
América do Norte	234	256	13	40	5	21	14	3	12	12	79	27	12	13
Canadá	70	62	1	29	1	5	4	-	1	2	57	-	1	3
Estados Unidos	163	186	12	11	4	16	10	3	11	10	22	24	11	10
México	1	8	-	-	-	-	-	-	-	-	-	-	3	-
América do Sul	4.792	3.748	328	251	264	298	284	288	510	323	297	221	338	279
Argentina	50	125	8	5	3	11	3	5	3	5	4	5	4	6
Bolívia	17	17	3	-	1	-	3	-	3	-	-	2	3	3
Chile	28	28	3	6	5	5	-	-	1	2	3	-	3	2
Colômbia	23	25	-	2	1	-	5	2	1	-	-	3	-	5
Equador	11	6	-	6	-	-	-	-	-	-	5	-	3	-
Guiana Francesa	22	7	-	2	-	-	8	-	5	3	3	-	3	-
Paraguai	4	25	-	3	-	3	1	-	1	-	-	-	-	-
Peru	36	56	-	8	3	10	1	3	7	-	4	3	1	-
República da Guiana	259	175	27	10	12	18	27	15	30	2	20	11	23	23
Suriname	4.325	3.134	286	207	238	175	235	263	459	311	258	193	298	240
Uruguai	3	9	1	-	-	3	-	-	-	-	-	2	-	-
Venezuela	14	141	-	2	1	73	1	-	-	-	-	2	-	-
Ásia	138	125	5	11	5	12	14	3	21	5	7	12	18	8
China	86	66	1	3	5	6	3	-	8	3	4	10	15	5
Índia	21	7	-	-	-	2	5	-	10	2	-	-	3	-
Israel	-	3	-	3	-	-	-	-	-	-	-	-	-	-
Japão	4	10	1	3	-	2	3	-	-	-	-	-	-	-
República da Coreia	3	16	-	2	-	2	-	-	-	-	3	-	-	3
Outros países da Ásia	24	23	3	-	-	-	3	3	3	-	-	2	-	-
Europa	5.524	5.238	444	277	473	370	488	450	592	374	372	347	483	316
Alemanha	49	75	8	11	3	-	4	28	3	2	4	-	4	-
Áustria	23	21	-	-	-	6	-	2	-	-	-	-	3	-
Bélgica	57	54	-	8	10	8	3	16	-	-	8	2	5	-
Dinamarca	11	4	-	-	8	2	-	-	3	-	-	-	-	-
Espanha	27	15	1	-	4	2	1	-	4	3	5	-	-	2
Finlândia	3	2	-	-	3	-	-	-	-	-	-	-	-	-
França	4.393	3.930	340	160	365	277	424	324	534	295	284	282	406	207
Grécia	9	-	-	-	-	-	-	-	-	-	-	-	3	-
Holanda	732	926	70	73	68	66	48	63	34	66	51	49	49	100
Hungria	5	-	-	-	-	-	-	-	-	-	5	-	-	-
Inglaterra	42	39	10	5	4	3	1	2	8	-	1	2	-	-
Irlanda	9	4	-	-	-	2	-	-	-	-	3	-	3	-
Itália	24	66	3	10	1	-	1	8	3	-	-	2	1	-
Noruega	6	4	-	2	-	2	-	-	-	-	-	-	-	-
Polónia	12	2	3	-	-	-	3	-	-	-	3	-	3	-
Portugal	39	54	5	6	3	2	3	5	3	2	-	8	3	-
República Tcheca	5	2	-	-	-	-	-	2	-	-	-	-	-	-
Rússia	2	5	1	-	1	-	-	-	-	-	-	-	-	3
Suécia	11	4	-	2	-	-	-	-	-	-	5	-	-	-
Suíça	47	15	3	-	-	-	-	-	-	-	3	-	3	2
Outros países da Europa	18	16	-	-	3	-	-	-	-	6	-	2	-	2
Oceania	49	21	-	2	3	2	5	2	3	6	12	-	3	-
Austrália	46	21	-	2	-	2	5	2	3	6	12	-	3	-
Nova Zelândia	3	-	-	-	3	-	-	-	-	-	-	-	-	-
Outros países da Oceania	-	-	-	-	-	-	-	-	-	-	-	-	-	-
Países não especificados	-	2	-	-	-	-	-	-	-	-	-	-	-	-

Fonte: Departamento de Polícia Federal e Ministério do Turismo

(Continua)

Turismo receptivo

2.7 - Chegadas de turistas pelo Pará

2.7.3 - Chegadas de turistas pelo Pará, segundo Continentes e países de residência permanente - Via aérea - 2012-2013

(Conclusão)

Continentes e países de residência permanente	Chegadas de turistas por via aérea											
	Julho		Agosto		Setembro		Outubro		Novembro		Dezembro	
	2012	2013	2012	2013	2012	2013	2012	2013	2012	2013	2012	2013
Total	1.274	1.231	1.437	1.223	1.187	765	666	1.001	656	657	544	624
África	8	2	-	3	-	-	-	3	14	-	3	-
África do Sul	-	-	-	3	-	-	-	-	-	-	-	-
Angola	-	-	-	-	-	-	-	-	8	-	-	-
Cabo Verde	-	-	-	-	-	-	-	-	-	-	-	-
Nigéria	-	-	-	-	-	-	-	-	3	-	-	-
Outros países da África	8	2	-	-	-	-	-	3	3	-	3	-
América Central e Caribe	70	49	8	13	8	-	10	6	10	6	-	2
Costa Rica	-	-	-	2	-	-	-	-	-	-	-	-
Cuba	-	-	-	-	-	-	-	-	-	-	-	-
Guatemala	-	-	-	3	-	-	-	-	-	-	-	-
Panamá	-	-	-	-	-	-	-	-	-	-	-	-
Outros países da América Central e Caribe	70	49	8	8	8	-	10	6	10	6	-	2
América do Norte	28	10	12	50	8	5	26	42	4	13	21	20
Canadá	3	2	-	-	1	3	-	10	-	8	1	-
Estados Unidos	25	8	12	47	7	2	25	32	4	5	20	18
México	-	-	-	3	-	-	1	-	-	-	-	2
América do Sul	313	330	700	458	921	514	257	272	334	337	246	177
Argentina	10	19	4	41	1	3	4	8	3	11	3	6
Bolívia	1	2	-	3	1	-	1	5	-	2	1	-
Chile	4	6	3	-	3	3	1	2	1	-	1	2
Colômbia	3	2	10	5	1	-	1	6	1	-	-	-
Equador	-	-	3	-	-	-	-	-	-	-	-	-
Guiana Francesa	3	2	-	-	-	-	-	-	-	-	-	-
Paraguai	-	5	1	10	-	2	1	-	-	-	-	2
Peru	10	10	3	3	1	2	-	11	5	3	1	3
República da Guiana	20	19	20	28	25	19	10	8	25	11	20	11
Suriname	261	263	656	363	884	472	235	194	295	310	220	143
Uruguai	1	-	-	-	-	2	-	2	1	-	-	-
Venezuela	-	2	-	5	5	11	4	36	3	-	-	10
Ásia	12	11	14	9	11	13	13	5	17	12	1	24
China	12	3	14	-	8	5	1	2	14	10	1	19
Índia	-	-	-	-	3	-	-	3	-	-	-	-
Israel	-	-	-	-	-	-	-	-	-	-	-	-
Japão	-	-	-	3	-	-	-	-	-	-	-	2
República da Coreia	-	-	-	6	-	-	-	-	-	-	-	3
Outros países da Ásia	-	8	-	-	-	8	12	-	3	2	-	-
Europa	840	829	698	686	239	230	350	671	272	287	273	401
Alemanha	3	13	3	11	-	-	15	3	1	5	1	2
Áustria	-	-	-	11	-	2	15	-	-	-	5	-
Bélgica	3	2	8	3	-	3	10	8	5	2	5	2
Dinamarca	-	-	-	-	-	-	-	2	-	-	-	-
Espanha	4	-	-	-	-	-	1	3	7	5	-	-
Finlândia	-	-	-	2	-	-	-	-	-	-	-	-
França	742	621	592	532	108	159	216	569	180	190	202	314
Grécia	-	-	3	-	-	-	-	-	3	-	-	-
Holanda	68	182	66	91	113	55	64	63	60	66	41	52
Hungria	-	-	-	-	-	-	-	-	-	-	-	-
Inglaterra	4	-	1	11	4	-	3	5	3	5	3	6
Irlanda	-	-	-	-	-	-	3	-	-	-	-	2
Itália	4	3	1	11	1	6	5	3	-	8	4	15
Noruega	-	-	3	-	-	-	3	-	-	-	-	-
Polónia	-	-	-	2	-	-	-	-	-	-	-	-
Portugal	4	5	1	10	-	2	-	5	5	3	12	6
República Tcheca	-	-	-	-	5	-	-	-	-	-	-	-
Rússia	-	-	-	2	-	-	-	-	-	-	-	-
Suécia	-	-	3	-	-	-	-	-	3	-	-	2
Suíça	5	-	5	-	8	3	15	10	5	-	-	-
Outros países da Europa	3	3	12	-	-	-	-	-	-	3	-	-
Oceania	3	-	5	2	-	3	10	2	5	2	-	-
Austrália	3	-	5	2	-	3	10	2	5	2	-	-
Nova Zelândia	-	-	-	-	-	-	-	-	-	-	-	-
Outros países da Oceania	-	-	-	-	-	-	-	-	-	-	-	-
Países não especificados	-	-	-	2	-	-	-	-	-	-	-	-

Fonte: Departamento de Polícia Federal e Ministério do Turismo

Turismo receptivo

2.7 - Chegadas de turistas pelo Pará

2.7.4 - Chegadas de turistas pelo Pará, segundo Continentes e países de residência permanente - Via fluvial - 2012-2013

Continentes e países de residência permanente	Chegadas de turistas por via fluvial													
	Total		Janeiro		Fevereiro		Março		Abril		Maio		Junho	
	2012	2013	2012	2013	2012	2013	2012	2013	2012	2013	2012	2013	2012	2013
Total	5.933	3.760	3.304	1.546	377	446	1.281	1.280	151	151	5	10	22	9
África	12	-	7	-	2	-	-	-	-	-	-	-	1	-
África do Sul	12	-	7	-	2	-	-	-	-	-	-	-	1	-
Angola	-	-	-	-	-	-	-	-	-	-	-	-	-	-
Cabo Verde	-	-	-	-	-	-	-	-	-	-	-	-	-	-
Nigéria	-	-	-	-	-	-	-	-	-	-	-	-	-	-
Outros países da África	-	-	-	-	-	-	-	-	-	-	-	-	-	-
América Central e Caribe	1	-	1	-	-	-	-	-	-	-	-	-	-	-
Costa Rica	-	-	-	-	-	-	-	-	-	-	-	-	-	-
Cuba	-	-	-	-	-	-	-	-	-	-	-	-	-	-
Guatemala	-	-	-	-	-	-	-	-	-	-	-	-	-	-
Panamá	-	-	-	-	-	-	-	-	-	-	-	-	-	-
Outros países da América Central e Caribe	1	-	1	-	-	-	-	-	-	-	-	-	-	-
América do Norte	1.096	58	994	5	-	3	1	1	-	-	-	-	-	-
Canadá	181	12	156	-	-	2	-	-	-	-	-	-	-	-
Estados Unidos	906	46	831	5	-	1	1	1	-	-	-	-	-	-
México	9	-	7	-	-	-	-	-	-	-	-	-	-	-
América do Sul	903	390	675	265	4	3	2	3	1	-	-	-	-	-
Argentina	8	5	4	3	1	-	-	2	-	-	-	-	-	-
Bolívia	9	-	9	-	-	-	-	-	-	-	-	-	-	-
Chile	-	-	-	-	-	-	-	-	-	-	-	-	-	-
Colômbia	2	-	1	-	-	-	1	-	-	-	-	-	-	-
Equador	1	-	1	-	-	-	-	-	-	-	-	-	-	-
Guiana Francesa	-	-	-	-	-	-	-	-	-	-	-	-	-	-
Paraguai	-	-	-	-	-	-	-	-	-	-	-	-	-	-
Peru	2	1	-	1	-	-	1	-	-	-	-	-	-	-
República da Guiana	879	384	659	261	3	3	-	1	1	-	-	-	-	-
Suriname	1	-	-	-	-	-	-	-	-	-	-	-	-	-
Uruguai	1	-	1	-	-	-	-	-	-	-	-	-	-	-
Venezuela	-	-	-	-	-	-	-	-	-	-	-	-	-	-
Ásia	33	17	10	1	1	1	2	7	1	-	-	-	10	7
China	9	1	2	-	-	-	1	1	-	-	-	-	-	-
Índia	10	13	-	1	1	-	1	4	1	-	-	-	5	7
Israel	2	1	1	-	-	-	-	1	-	-	-	-	-	-
Japão	2	-	2	-	-	-	-	-	-	-	-	-	-	-
República da Coreia	-	-	-	-	-	-	-	-	-	-	-	-	-	-
Outros países da Ásia	10	2	5	-	-	1	-	1	-	-	-	-	5	-
Europa	3.811	3.266	1.564	1.255	370	439	1.276	1.269	149	151	5	10	11	2
Alemanha	3.147	2.906	1.180	1.161	345	409	1.216	1.201	111	120	-	-	3	-
Áustria	107	65	47	24	14	9	27	25	10	2	-	-	-	-
Bélgica	5	4	1	-	-	2	3	-	-	-	-	-	-	-
Dinamarca	13	2	9	2	-	-	-	-	4	-	-	-	-	-
Espanha	15	2	9	-	2	-	-	1	-	-	-	-	-	-
Finlândia	1	-	-	-	-	-	-	-	-	-	-	-	-	-
França	64	93	4	2	-	8	2	4	1	8	2	3	4	1
Grécia	1	1	-	-	-	-	-	-	-	-	-	-	-	-
Holanda	169	26	151	5	3	2	3	2	-	5	-	-	-	1
Hungria	1	-	-	-	-	-	-	-	-	-	-	-	-	-
Inglaterra	97	42	73	29	-	-	-	-	-	-	-	-	-	-
Irlanda	14	-	13	-	-	-	1	-	-	-	-	-	-	-
Itália	13	12	7	4	-	-	-	3	1	1	-	-	1	-
Noruega	10	3	9	1	-	-	-	1	-	-	-	-	-	-
Polónia	17	1	10	1	1	-	3	-	2	-	-	-	-	-
Portugal	3	1	-	-	-	-	3	1	-	-	-	-	-	-
República Tcheca	5	4	4	1	-	-	1	3	-	-	-	-	-	-
Rússia	3	2	-	-	2	-	-	-	-	-	-	-	-	-
Suécia	3	1	2	-	-	-	-	1	-	-	-	-	-	-
Suíça	91	85	38	14	2	8	4	26	17	15	1	4	1	-
Outros países da Europa	32	16	7	11	1	1	13	1	3	-	2	3	2	-
Oceania	77	29	53	20	-	-	-	-	-	-	-	-	-	-
Austrália	72	27	48	20	-	-	-	-	-	-	-	-	-	-
Nova Zelândia	5	2	5	-	-	-	-	-	-	-	-	-	-	-
Outros países da Oceania	-	-	-	-	-	-	-	-	-	-	-	-	-	-
Países não especificados	-	-	-	-	-	-	-	-	-	-	-	-	-	-

Fonte: Departamento de Polícia Federal e Ministério do Turismo

(Continua)

Turismo receptivo

2.7 - Chegadas de turistas pelo Pará

2.7.4 - Chegadas de turistas pelo Pará, segundo Continentes e países de residência permanente - Via fluvial - 2012-2013

(Conclusão)

Continentes e países de residência permanente	Chegadas de turistas por via fluvial											
	Julho		Agosto		Setembro		Outubro		Novembro		Dezembro	
	2012	2013	2012	2013	2012	2013	2012	2013	2012	2013	2012	2013
Total	7	-	2	1	35	-	331	2	171	166	247	149
África	-	-	-	-	-	-	-	-	2	-	-	-
África do Sul	-	-	-	-	-	-	-	-	2	-	-	-
Angola	-	-	-	-	-	-	-	-	-	-	-	-
Cabo Verde	-	-	-	-	-	-	-	-	-	-	-	-
Nigéria	-	-	-	-	-	-	-	-	-	-	-	-
Outros países da África	-	-	-	-	-	-	-	-	-	-	-	-
América Central e Caribe	-	-	-	-	-	-	-	-	-	-	-	-
Costa Rica	-	-	-	-	-	-	-	-	-	-	-	-
Cuba	-	-	-	-	-	-	-	-	-	-	-	-
Guatemala	-	-	-	-	-	-	-	-	-	-	-	-
Panamá	-	-	-	-	-	-	-	-	-	-	-	-
Outros países da América Central e Caribe	-	-	-	-	-	-	-	-	-	-	-	-
América do Norte	3	-	-	-	-	-	4	-	54	25	40	24
Canadá	2	-	-	-	-	-	3	-	18	6	2	4
Estados Unidos	-	-	-	-	-	-	-	-	36	19	38	20
México	1	-	-	-	-	-	1	-	-	-	-	-
América do Sul	3	-	-	-	1	-	2	-	69	66	146	53
Argentina	1	-	-	-	-	-	1	-	-	-	1	-
Bolívia	-	-	-	-	-	-	-	-	-	-	-	-
Chile	-	-	-	-	-	-	-	-	-	-	-	-
Colômbia	-	-	-	-	-	-	-	-	-	-	-	-
Equador	-	-	-	-	-	-	-	-	-	-	-	-
Guiana Francesa	-	-	-	-	-	-	-	-	-	-	-	-
Paraguai	-	-	-	-	-	-	-	-	-	-	-	-
Peru	-	-	-	-	-	-	-	-	-	-	1	-
República da Guiana	2	-	-	-	1	-	1	-	69	66	143	53
Suriname	-	-	-	-	-	-	-	-	-	-	1	-
Uruguai	-	-	-	-	-	-	-	-	-	-	-	-
Venezuela	-	-	-	-	-	-	-	-	-	-	-	-
Ásia	-	-	-	-	-	-	2	1	6	-	1	-
China	-	-	-	-	-	-	-	-	6	-	-	-
Índia	-	-	-	-	-	-	2	1	-	-	-	-
Israel	-	-	-	-	-	-	-	-	-	-	1	-
Japão	-	-	-	-	-	-	-	-	-	-	-	-
República da Coreia	-	-	-	-	-	-	-	-	-	-	-	-
Outros países da Ásia	-	-	-	-	-	-	-	-	-	-	-	-
Europa	1	-	2	1	34	-	322	1	28	75	49	63
Alemanha	-	-	-	-	-	-	283	-	5	2	4	13
Áustria	-	-	-	-	-	-	9	-	-	3	-	2
Bélgica	-	-	-	-	-	-	-	-	1	-	-	2
Dinamarca	-	-	-	-	-	-	-	-	-	-	-	-
Espanha	-	-	-	-	-	-	2	-	1	1	1	-
Finlândia	-	-	-	-	-	-	1	-	-	-	-	-
França	1	-	2	-	33	-	3	1	1	55	11	11
Grécia	-	-	-	1	-	-	-	-	-	-	1	-
Holanda	-	-	-	-	-	-	2	-	2	2	8	9
Hungria	-	-	-	-	-	-	1	-	-	-	-	-
Inglaterra	-	-	-	-	-	-	-	-	8	7	16	6
Irlanda	-	-	-	-	-	-	-	-	-	-	-	-
Itália	-	-	-	-	-	-	-	-	-	-	4	4
Noruega	-	-	-	-	-	-	-	-	-	1	1	-
Polónia	-	-	-	-	-	-	1	-	-	-	-	-
Portugal	-	-	-	-	-	-	-	-	-	-	-	-
República Tcheca	-	-	-	-	-	-	-	-	-	-	-	-
Rússia	-	-	-	-	-	-	1	-	-	-	-	2
Suécia	-	-	-	-	-	-	-	-	-	-	1	-
Suíça	-	-	-	-	1	-	19	-	7	4	1	14
Outros países da Europa	-	-	-	-	-	-	-	-	3	-	1	-
Oceania	-	-	-	-	-	-	1	-	12	-	11	9
Austrália	-	-	-	-	-	-	1	-	12	-	11	7
Nova Zelândia	-	-	-	-	-	-	-	-	-	-	-	2
Outros países da Oceania	-	-	-	-	-	-	-	-	-	-	-	-
Países não especificados	-	-	-	-	-	-	-	-	-	-	-	-

Fonte: Departamento de Polícia Federal e Ministério do Turismo

Turismo receptivo

2.8 - Chegadas de turistas pelo Paraná

2.8.1 - Chegadas de turistas pelo Paraná, por vias de acesso, segundo Continentes e países de residência permanente - 2012-2013

Continentes e países de residência permanente	Chegadas de turistas									
	Total		Vias de acesso							
			Aérea		Marítima (1)		Terrestre		Fluvial	
	2012	2013	2012	2013	2012	2013	2012	2013	2012	2013
Total	791.396	839.728	51.668	40.960	-	-	739.728	798.768	-	-
África	1.543	1.989	148	141	-	-	1.395	1.848	-	-
África do Sul	1.161	1.212	105	74	-	-	1.056	1.138	-	-
Angola	125	486	26	55	-	-	99	431	-	-
Cabo Verde	13	14	-	-	-	-	13	14	-	-
Nigéria	5	3	3	-	-	-	2	3	-	-
Outros países da África	239	274	14	12	-	-	225	262	-	-
América Central e Caribe	2.256	2.356	67	60	-	-	2.189	2.296	-	-
Costa Rica	1.009	1.015	19	6	-	-	990	1.009	-	-
Cuba	80	116	3	5	-	-	77	111	-	-
Guatemala	358	318	8	5	-	-	350	313	-	-
Panamá	300	304	16	3	-	-	284	301	-	-
Outros países da América Central e Caribe	509	603	21	41	-	-	488	562	-	-
América do Norte	23.938	27.506	2.077	2.227	-	-	21.861	25.279	-	-
Canadá	4.044	4.326	311	215	-	-	3.733	4.111	-	-
Estados Unidos	16.897	19.711	1.413	1.780	-	-	15.484	17.931	-	-
México	2.997	3.469	353	232	-	-	2.644	3.237	-	-
América do Sul	586.663	613.102	33.920	18.875	-	-	552.743	594.227	-	-
Argentina	312.072	333.454	8.779	7.396	-	-	303.293	326.058	-	-
Bolívia	4.892	4.112	36	73	-	-	4.856	4.039	-	-
Chile	15.990	14.933	2.942	1.048	-	-	13.048	13.885	-	-
Colômbia	14.755	14.420	1.892	498	-	-	12.863	13.922	-	-
Equador	2.823	2.874	297	320	-	-	2.526	2.554	-	-
Guiana Francesa	-	-	-	-	-	-	-	-	-	-
Paraguai	195.303	208.732	4.708	394	-	-	190.595	208.338	-	-
Peru	17.243	14.400	9.254	7.031	-	-	7.989	7.369	-	-
República da Guiana	13	10	-	-	-	-	13	10	-	-
Suriname	-	2	-	-	-	-	-	2	-	-
Uruguai	20.823	17.463	5.881	2.010	-	-	14.942	15.453	-	-
Venezuela	2.749	2.702	131	105	-	-	2.618	2.597	-	-
Ásia	42.393	51.587	8.483	14.392	-	-	33.910	37.195	-	-
China	1.814	2.061	196	197	-	-	1.618	1.864	-	-
Índia	737	793	90	106	-	-	647	687	-	-
Israel	8.999	9.669	214	107	-	-	8.785	9.562	-	-
Japão	19.930	27.868	7.231	13.180	-	-	12.699	14.688	-	-
República da Coreia	7.562	7.519	329	354	-	-	7.233	7.165	-	-
Outros países da Ásia	3.351	3.677	423	448	-	-	2.928	3.229	-	-
Europa	121.595	129.253	5.014	3.588	-	-	116.581	125.665	-	-
Alemanha	21.926	22.784	960	600	-	-	20.966	22.184	-	-
Áustria	2.506	2.607	186	111	-	-	2.320	2.496	-	-
Bélgica	2.900	2.936	93	48	-	-	2.807	2.888	-	-
Dinamarca	3.237	2.866	92	57	-	-	3.145	2.809	-	-
Espanha	14.119	15.292	570	327	-	-	13.549	14.965	-	-
Finlândia	782	864	56	34	-	-	726	830	-	-
França	15.715	17.115	418	312	-	-	15.297	16.803	-	-
Grécia	438	361	13	6	-	-	425	355	-	-
Holanda	5.634	5.948	184	106	-	-	5.450	5.842	-	-
Hungria	509	550	47	38	-	-	462	512	-	-
Inglaterra	16.957	18.500	904	840	-	-	16.053	17.660	-	-
Irlanda	2.199	2.423	110	92	-	-	2.089	2.331	-	-
Itália	10.611	11.706	353	223	-	-	10.258	11.483	-	-
Noruega	1.546	1.423	43	81	-	-	1.503	1.342	-	-
Polónia	2.390	2.553	84	45	-	-	2.306	2.508	-	-
Portugal	1.534	1.706	94	110	-	-	1.440	1.596	-	-
República Tcheca	1.053	1.038	88	44	-	-	965	994	-	-
Rússia	3.257	3.625	158	135	-	-	3.099	3.490	-	-
Suécia	3.044	2.933	172	81	-	-	2.872	2.852	-	-
Suíça	6.473	6.773	212	136	-	-	6.261	6.637	-	-
Outros países da Europa	4.765	5.250	177	162	-	-	4.588	5.088	-	-
Oceania	13.008	13.934	1.959	1.677	-	-	11.049	12.257	-	-
Austrália	10.960	11.780	1.730	1.515	-	-	9.230	10.265	-	-
Nova Zelândia	2.025	2.130	220	160	-	-	1.805	1.970	-	-
Outros países da Oceania	23	24	9	2	-	-	14	22	-	-
Países não especificados	-	1	-	-	-	-	-	1	-	-

Fonte: Departamento de Polícia Federal e Ministério do Turismo

(1) Sem informação para o período.

Turismo receptivo

2.8 - Chegadas de turistas pelo Paraná

2.8.2 - Chegadas de turistas pelo Paraná, segundo Continentes e países de residência permanente - 2012-2013

Continentes e países de residência permanente	Chegadas de turistas													
	Total		Janeiro		Fevereiro		Março		Abril		Maio		Junho	
	2012	2013	2012	2013	2012	2013	2012	2013	2012	2013	2012	2013	2012	2013
Total	791.396	839.728	112.939	142.279	74.462	77.726	64.397	80.043	63.135	48.834	48.952	45.999	43.823	51.814
África	1.543	1.989	210	331	132	131	125	123	141	173	117	123	78	74
África do Sul	1.161	1.212	160	192	100	90	91	93	97	140	96	78	60	47
Angola	125	486	14	117	9	13	8	11	24	11	6	15	5	4
Cabo Verde	13	14	2	4	1	-	1	2	1	-	1	-	1	-
Nigéria	5	3	2	-	-	-	2	-	-	-	-	-	-	-
Outros países da África	239	274	32	18	22	28	23	17	19	22	14	30	12	23
América Central e Caribe	2.256	2.356	322	423	207	122	184	167	173	169	138	121	119	112
Costa Rica	1.009	1.015	146	336	92	49	79	83	78	61	59	57	54	20
Cuba	80	116	11	23	7	8	6	15	6	5	7	5	4	6
Guatemala	358	318	50	12	33	9	34	20	27	22	22	9	19	22
Panamá	300	304	42	16	26	35	23	20	22	38	18	19	16	19
Outros países da América Central e Caribe	509	603	73	36	49	21	42	29	40	43	32	31	26	45
América do Norte	23.938	27.506	3.394	3.044	2.264	3.017	2.088	2.869	1.816	1.762	1.452	1.448	1.341	1.310
Canadá	4.044	4.326	573	539	386	713	360	508	311	250	261	243	215	149
Estados Unidos	16.897	19.711	2.420	2.349	1.622	2.182	1.492	2.217	1.260	1.372	1.028	1.038	972	873
México	2.997	3.469	401	156	256	122	236	144	245	140	163	167	154	288
América do Sul	586.663	613.102	84.655	117.981	55.282	52.455	47.650	57.062	46.990	31.051	36.147	32.484	32.310	41.333
Argentina	312.072	333.454	44.937	50.648	29.097	24.969	25.198	32.928	24.598	19.274	18.791	20.071	16.861	29.903
Bolívia	4.892	4.112	699	591	456	313	393	238	388	309	290	297	263	269
Chile	15.990	14.933	2.743	3.191	1.925	2.618	1.286	716	1.201	493	947	395	1.007	469
Colômbia	14.755	14.420	2.031	2.372	1.330	547	1.159	1.213	1.137	710	837	741	841	1.246
Equador	2.823	2.874	381	79	247	130	226	182	213	335	183	291	155	163
Guiana Francesa	-	-	-	-	-	-	-	-	-	-	-	-	-	-
Paraguai	195.303	208.732	28.857	58.780	18.466	21.783	15.758	17.817	15.479	7.658	11.846	8.287	10.446	7.060
Peru	17.243	14.400	1.941	1.507	1.724	1.603	1.443	1.565	1.528	1.041	1.290	1.026	1.197	864
República da Guiana	13	10	2	2	1	-	1	-	1	-	1	2	1	-
Suriname	-	2	-	-	-	-	-	-	-	-	-	-	-	-
Uruguai	20.823	17.463	2.673	621	1.783	397	1.963	2.250	2.229	1.050	1.793	1.250	1.394	1.161
Venezuela	2.749	2.702	391	190	253	95	223	153	216	181	169	124	145	198
Ásia	42.393	51.587	5.247	5.719	3.944	7.955	3.376	5.400	3.314	4.555	2.880	3.755	2.652	3.661
China	1.814	2.061	249	150	180	267	137	225	132	177	100	143	106	115
Índia	737	793	94	45	60	46	58	56	53	214	51	80	45	59
Israel	8.999	9.669	1.278	1.865	845	2.765	734	1.235	731	856	535	223	485	130
Japão	19.930	27.868	2.084	2.035	1.697	3.251	1.596	2.901	1.546	2.412	1.494	2.592	1.424	2.697
República da Coreia	7.562	7.519	1.093	1.433	744	796	603	656	580	704	470	457	418	462
Outros países da Ásia	3.351	3.677	449	191	418	830	248	327	272	192	230	260	174	198
Europa	121.595	129.253	17.383	13.097	11.472	12.803	9.947	13.127	9.643	9.762	7.327	6.996	6.535	4.681
Alemanha	21.926	22.784	3.127	2.181	2.057	2.156	1.807	2.887	1.727	1.972	1.309	1.258	1.164	751
Áustria	2.506	2.607	354	301	232	247	201	229	192	222	151	195	127	98
Bélgica	2.900	2.936	416	199	289	173	235	269	224	232	171	142	156	98
Dinamarca	3.237	2.866	485	467	307	456	253	334	255	177	187	162	172	63
Espanha	14.119	15.292	2.038	920	1.336	882	1.149	1.230	1.133	911	843	667	773	539
Finlândia	782	864	124	108	75	87	64	111	57	70	52	34	40	20
França	15.715	17.115	2.239	1.240	1.507	1.605	1.289	1.837	1.221	1.324	948	1.108	858	567
Grécia	438	361	64	55	44	40	35	32	36	23	26	42	23	31
Holanda	5.634	5.948	802	563	536	576	470	415	449	411	339	329	309	216
Hungria	509	550	72	81	45	79	41	36	37	47	38	17	25	4
Inglaterra	16.957	18.500	2.350	1.685	1.569	2.112	1.369	1.831	1.337	1.746	1.056	1.091	924	1.101
Irlanda	2.199	2.423	315	245	198	149	178	176	168	163	136	159	123	138
Itália	10.611	11.706	1.542	1.569	994	1.075	871	1.048	828	700	643	454	564	437
Noruega	1.546	1.423	222	148	141	202	138	214	121	64	89	45	81	49
Polónia	2.390	2.553	336	241	249	384	195	219	190	184	138	122	126	45
Portugal	1.534	1.706	229	167	152	133	124	150	121	122	93	117	79	68
República Tcheca	1.053	1.038	141	91	94	107	84	122	143	93	57	81	55	16
Rússia	3.257	3.625	477	718	310	562	263	358	249	227	194	278	170	65
Suécia	3.044	2.933	443	687	278	361	272	482	238	158	179	92	156	63
Suíça	6.473	6.773	926	897	611	836	514	619	511	560	388	339	353	184
Outros países da Europa	4.765	5.250	681	534	448	581	395	528	406	356	290	264	257	128
Oceania	13.008	13.934	1.728	1.683	1.161	1.243	1.027	1.295	1.058	1.362	891	1.072	788	643
Austrália	10.960	11.780	1.452	1.479	977	1.080	864	1.145	899	1.129	730	885	675	532
Nova Zelândia	2.025	2.130	271	200	180	163	162	150	157	233	160	187	112	111
Outros países da Oceania	23	24	5	4	4	-	1	-	2	-	1	-	1	-
Países não especificados	-	1	-	1	-	-	-	-	-	-	-	-	-	-

Fonte: Departamento de Polícia Federal e Ministério do Turismo

(Continua)

Turismo receptivo

2.8 - Chegadas de turistas pelo Paraná

2.8.2 - Chegadas de turistas pelo Paraná, segundo Continentes e países de residência permanente - 2012-2013

(Conclusão)

Continentes e países de residência permanente	Chegadas de turistas											
	Julho		Agosto		Setembro		Outubro		Novembro		Dezembro	
	2012	2013	2012	2013	2012	2013	2012	2013	2012	2013	2012	2013
Total	77.629	89.686	55.149	52.866	55.668	36.821	63.134	62.914	60.324	67.317	71.784	83.429
África	155	301	106	168	105	102	131	82	107	130	136	251
África do Sul	112	67	76	61	81	78	103	67	81	100	104	199
Angola	14	210	13	85	7	2	8	6	8	8	9	4
Cabo Verde	1	-	1	1	1	2	1	-	1	5	1	-
Nigéria	1	2	-	-	-	-	-	-	-	-	-	1
Outros países da África	27	22	16	21	16	20	19	9	17	17	22	47
América Central e Caribe	225	240	156	229	163	91	182	151	179	298	208	233
Costa Rica	103	97	72	75	72	31	81	53	77	65	96	88
Cuba	8	9	5	13	6	6	6	5	6	6	8	15
Guatemala	35	26	24	32	26	9	28	31	27	77	33	49
Panamá	29	32	20	18	24	10	23	20	31	42	26	35
Outros países da América Central e Caribe	50	76	35	91	35	35	44	42	38	108	45	46
América do Norte	2.313	3.169	1.624	1.760	1.671	708	1.879	2.351	1.972	2.973	2.124	3.095
Canadá	391	247	272	261	272	63	314	350	333	571	356	432
Estados Unidos	1.642	2.305	1.155	1.151	1.203	497	1.319	1.694	1.284	1.963	1.500	2.070
México	280	617	197	348	196	148	246	307	355	439	268	593
América do Sul	57.707	73.796	40.942	35.591	40.831	28.769	46.546	41.836	44.179	40.199	53.424	60.545
Argentina	31.028	46.671	21.795	22.032	22.093	16.971	25.091	25.662	23.801	22.783	28.782	21.542
Bolívia	491	539	339	220	346	102	395	280	377	260	455	694
Chile	1.332	2.705	947	539	932	817	1.060	752	1.018	705	1.592	1.533
Colômbia	1.391	1.029	958	654	963	498	1.220	1.692	1.454	1.365	1.434	2.353
Equador	265	235	200	421	207	123	265	389	222	281	259	245
Guiana Francesa	-	-	-	-	-	-	-	-	-	-	-	-
Paraguai	19.572	18.837	13.464	8.410	13.536	6.883	15.396	9.012	14.741	11.897	17.742	32.308
Peru	1.476	1.187	1.679	1.408	975	463	1.385	1.375	1.091	1.396	1.514	965
República da Guiana	1	-	1	-	1	-	1	2	1	4	1	-
Suriname	-	-	-	-	-	2	-	-	-	-	-	-
Uruguai	1.876	2.401	1.367	1.523	1.572	2.698	1.517	2.346	1.266	1.226	1.390	540
Venezuela	275	192	192	384	206	212	216	326	208	282	255	365
Ásia	4.014	2.725	2.930	3.353	3.359	2.258	3.505	4.087	3.470	3.806	3.702	4.313
China	171	129	141	108	133	26	133	103	150	279	182	339
Índia	70	62	47	63	79	14	55	34	51	45	74	75
Israel	893	153	626	287	636	277	736	369	680	497	820	1.012
Japão	1.832	1.676	1.354	2.164	1.756	1.535	1.739	2.840	1.755	2.104	1.653	1.661
República da Coreia	742	514	539	462	525	323	589	511	575	545	684	656
Outros países da Ásia	306	191	223	269	230	83	253	230	259	336	289	570
Europa	11.968	8.270	8.567	10.924	8.485	4.118	9.810	12.996	9.384	18.672	11.074	13.807
Alemanha	2.166	1.252	1.566	1.565	1.537	753	1.788	2.467	1.699	3.406	1.979	2.136
Áustria	241	233	180	195	176	76	205	272	218	289	229	250
Bélgica	284	262	202	295	202	101	231	300	220	460	270	405
Dinamarca	317	172	224	72	223	70	259	290	252	369	303	234
Espanha	1.396	1.322	986	1.637	984	664	1.119	1.593	1.085	2.812	1.277	2.115
Finlândia	73	25	52	31	58	35	62	54	58	145	67	144
França	1.553	1.158	1.114	1.879	1.104	509	1.248	1.663	1.193	2.381	1.441	1.844
Grécia	43	3	30	9	30	5	34	32	34	41	39	48
Holanda	559	627	386	414	392	188	450	581	428	857	514	771
Hungria	51	13	32	14	33	8	54	110	38	115	43	26
Inglaterra	1.664	1.169	1.224	1.672	1.193	675	1.429	1.845	1.313	2.173	1.529	1.400
Irlanda	220	245	166	236	151	130	180	238	166	340	198	204
Itália	1.047	475	743	1.500	745	346	845	890	805	1.640	984	1.572
Noruega	152	95	105	42	108	18	122	195	122	225	145	126
Polónia	232	312	167	227	168	64	191	173	184	373	214	209
Portugal	161	76	104	209	103	91	117	193	114	157	137	223
República Tcheca	97	53	67	76	69	20	79	117	77	184	90	78
Rússia	315	80	234	147	222	77	262	250	252	476	309	387
Suécia	292	69	200	37	204	27	240	168	265	453	277	336
Suíça	642	429	458	316	455	172	515	705	498	988	602	728
Outros países da Europa	463	200	327	351	328	89	380	860	363	788	427	571
Oceania	1.247	1.185	824	841	1.054	775	1.081	1.411	1.033	1.239	1.116	1.185
Austrália	1.050	964	686	703	894	673	918	1.175	874	1.067	941	948
Nova Zelândia	194	217	137	138	159	102	161	229	158	168	174	232
Outros países da Oceania	3	4	1	-	1	-	2	7	1	4	1	5
Países não especificados	-	-	-	-	-	-	-	-	-	-	-	-

Fonte: Departamento de Polícia Federal e Ministério do Turismo

Turismo receptivo

2.8 - Chegadas de turistas pelo Paraná

2.8.3 - Chegadas de turistas pelo Paraná, segundo Continentes e países de residência permanente - Via aérea - 2012-2013

Continentes e países de residência permanente	Chegadas de turistas por via aérea													
	Total		Janeiro		Fevereiro		Março		Abril		Maio		Junho	
	2012	2013	2012	2013	2012	2013	2012	2013	2012	2013	2012	2013	2012	2013
Total	51.668	40.960	6.702	3.260	5.486	3.759	5.269	3.829	5.116	4.054	4.952	3.526	4.163	3.522
África	148	141	9	3	3	2	14	11	31	46	34	18	3	12
África do Sul	105	74	8	3	2	2	7	1	14	30	33	6	3	8
Angola	26	55	-	-	-	-	-	9	16	11	-	12	-	2
Cabo Verde	-	-	-	-	-	-	-	-	-	-	-	-	-	-
Nigéria	3	-	1	-	-	-	2	-	-	-	-	-	-	-
Outros países da África	14	12	-	-	1	-	5	1	1	5	1	-	-	2
América Central e Caribe	67	60	8	5	3	4	9	3	2	-	7	3	2	3
Costa Rica	19	6	4	-	-	-	-	2	-	-	-	1	1	1
Cuba	3	5	-	5	-	-	-	-	-	-	2	-	-	-
Guatemala	8	5	-	-	-	-	6	1	-	-	1	-	-	-
Panamá	16	3	1	-	-	-	-	-	-	-	1	-	1	1
Outros países da América Central e Caribe	21	41	3	-	3	4	3	-	2	-	3	2	-	1
América do Norte	2.077	2.227	248	107	226	158	342	191	102	241	152	100	169	112
Canadá	311	215	37	24	38	19	62	21	18	18	39	17	15	9
Estados Unidos	1.413	1.780	190	75	179	127	255	156	46	200	107	65	142	77
México	353	232	21	8	9	12	25	14	38	23	6	18	12	26
América do Sul	33.920	18.875	5.276	2.134	3.739	2.365	3.465	1.990	3.637	1.683	3.266	1.223	2.677	1.167
Argentina	8.779	7.396	1.381	909	815	824	953	756	810	738	749	495	601	613
Bolívia	36	73	2	4	3	2	5	2	7	36	1	7	3	7
Chile	2.942	1.048	869	158	708	568	243	15	178	16	171	15	307	15
Colômbia	1.892	498	184	164	131	42	131	37	128	15	72	21	151	11
Equador	297	320	18	6	11	3	24	12	15	38	33	29	20	11
Guiana Francesa	-	-	-	-	-	-	-	-	-	-	-	-	-	-
Paraguai	4.708	394	1.486	30	693	34	522	21	530	50	508	13	228	20
Peru	9.254	7.031	794	854	979	890	804	914	901	555	815	461	769	334
República da Guiana	-	-	-	-	-	-	-	-	-	-	-	-	-	-
Suriname	-	-	-	-	-	-	-	-	-	-	-	-	-	-
Uruguai	5.881	2.010	527	5	390	2	769	229	1.057	221	904	175	593	150
Venezuela	131	105	15	4	9	-	14	4	11	14	13	7	5	6
Ásia	8.483	14.392	378	670	783	920	666	1.164	654	1.359	864	1.730	833	1.899
China	196	197	17	13	29	26	8	27	5	18	4	22	19	9
Índia	90	106	1	5	-	2	6	1	2	25	13	10	10	23
Israel	214	107	17	2	26	11	32	10	42	20	12	3	14	12
Japão	7.231	13.180	260	599	513	790	581	1.018	550	1.211	739	1.597	743	1.815
República da Coreia	329	354	54	45	70	31	25	68	13	74	40	6	30	11
Outros países da Ásia	423	448	29	6	145	60	14	40	42	11	56	92	17	29
Europa	5.014	3.588	641	245	601	257	629	360	499	342	395	247	284	253
Alemanha	960	600	116	52	102	53	131	56	83	80	62	53	40	25
Áustria	186	111	21	10	16	2	16	5	10	12	13	5	3	12
Bélgica	93	48	13	4	27	-	11	1	4	6	4	3	6	6
Dinamarca	92	57	33	1	14	16	2	4	8	1	-	12	3	-
Espanha	570	327	92	16	73	27	66	22	70	33	37	18	47	54
Finlândia	56	34	20	4	7	3	6	1	-	-	9	1	1	-
França	418	312	42	23	81	21	66	15	21	16	38	31	38	28
Grécia	13	6	3	-	4	-	1	1	3	-	1	1	-	1
Holanda	184	106	19	5	28	5	34	13	22	3	15	4	17	12
Hungria	47	38	6	2	2	2	4	-	1	1	11	3	-	-
Inglaterra	904	840	45	27	72	35	86	48	78	104	101	57	63	57
Irlanda	110	92	15	3	3	5	11	4	4	21	12	3	11	7
Itália	353	223	69	11	37	22	51	16	23	14	33	13	14	22
Noruega	43	81	6	1	1	6	18	9	3	1	-	2	-	-
Polónia	84	45	5	1	34	5	11	4	9	1	1	7	2	5
Portugal	94	110	22	2	18	11	9	-	8	23	7	10	2	6
República Tcheca	88	44	2	-	4	1	7	36	67	-	-	-	3	2
Rússia	158	135	32	36	21	18	15	5	6	10	10	6	4	-
Suécia	172	81	31	26	10	9	42	20	13	5	8	-	2	4
Suíça	212	136	27	11	27	8	14	25	20	9	16	10	17	8
Outros países da Europa	177	162	22	10	20	8	28	75	46	2	17	8	11	4
Oceania	1.959	1.677	142	96	131	53	144	110	191	383	234	205	195	76
Austrália	1.730	1.515	127	92	116	45	126	108	175	359	181	187	180	66
Nova Zelândia	220	160	12	4	12	8	18	2	15	24	53	18	15	10
Outros países da Oceania	9	2	3	-	3	-	-	-	1	-	-	-	-	-
Países não especificados	-	-	-	-	-	-	-	-	-	-	-	-	-	-

Fonte: Departamento de Polícia Federal e Ministério do Turismo

(Continua)

Turismo receptivo

2.8 - Chegadas de turistas pelo Paraná

2.8.3 - Chegadas de turistas pelo Paraná, segundo Continentes e países de residência permanente - Via aérea - 2012-2013

(Conclusão)

Continentes e países de residência permanente	Chegadas de turistas por via aérea											
	Julho		Agosto		Setembro		Outubro		Novembro		Dezembro	
	2012	2013	2012	2013	2012	2013	2012	2013	2012	2013	2012	2013
Total	3.118	3.068	3.560	3.727	3.454	2.019	3.443	3.554	3.342	3.362	3.063	3.280
África	14	5	8	26	6	3	19	-	-	3	7	12
África do Sul	6	4	2	4	6	3	18	-	-	2	6	11
Angola	4	-	6	21	-	-	-	-	-	-	-	-
Cabo Verde	-	-	-	-	-	-	-	-	-	-	-	-
Nigéria	-	-	-	-	-	-	-	-	-	-	-	-
Outros países da África	4	1	-	1	-	-	1	-	-	1	1	1
América Central e Caribe	4	3	4	27	7	2	6	3	10	1	5	6
Costa Rica	3	-	3	2	2	-	1	-	1	-	4	-
Cuba	-	-	-	-	-	-	-	-	-	-	1	-
Guatemala	-	1	-	2	1	-	-	-	-	-	-	1
Panamá	-	1	-	-	4	1	-	-	9	-	-	-
Outros países da América Central e Caribe	1	1	1	23	-	1	5	3	-	1	-	5
América do Norte	112	132	101	283	128	54	116	167	288	237	93	445
Canadá	15	13	12	22	8	4	13	5	45	20	9	43
Estados Unidos	83	108	76	243	111	44	70	154	92	179	62	352
México	14	11	13	18	9	6	33	8	151	38	22	50
América do Sul	2.032	1.555	2.393	1.640	1.818	910	1.942	1.250	1.602	1.454	2.073	1.504
Argentina	479	585	643	539	687	409	617	408	439	567	605	553
Bolívia	2	-	-	8	3	-	3	4	3	1	4	2
Chile	18	17	37	61	11	13	7	13	29	380	134	
Colômbia	95	28	61	34	55	11	182	14	463	14	239	107
Equador	11	73	24	35	29	8	61	36	27	26	24	43
Guiana Francesa	-	-	-	-	-	-	-	-	-	-	-	-
Paraguai	374	23	172	80	84	35	16	10	60	30	35	48
Peru	671	583	1.122	692	411	166	740	489	476	586	772	507
República da Guiana	-	-	-	-	-	-	-	-	-	-	-	-
Suriname	-	-	-	-	-	-	-	-	-	-	-	-
Uruguai	371	242	325	165	517	257	311	279	115	192	2	93
Venezuela	11	4	9	26	21	11	5	3	6	9	12	17
Ásia	598	1.048	565	1.112	965	838	768	1.619	857	1.110	552	923
China	8	21	28	34	19	1	2	4	25	17	32	5
Índia	5	3	2	20	33	-	3	1	1	7	14	9
Israel	8	6	13	19	16	5	27	-	3	4	4	15
Japão	553	983	468	973	860	815	714	1.584	777	1.048	473	747
República da Coreia	13	16	35	16	14	2	5	15	18	25	12	45
Outros países da Ásia	11	19	19	50	23	15	17	15	33	9	17	102
Europa	225	237	436	530	255	113	403	360	403	377	243	267
Alemanha	54	25	104	92	57	14	96	56	84	63	31	31
Áustria	7	3	18	16	12	3	18	10	39	29	13	4
Bélgica	1	3	6	10	4	3	4	9	4	1	9	2
Dinamarca	-	2	5	6	1	3	5	1	10	10	11	1
Espanha	31	26	41	45	28	7	26	10	41	37	18	32
Finlândia	-	-	1	1	7	4	3	11	2	2	-	7
França	12	29	47	71	24	2	14	14	15	21	20	41
Grécia	-	-	-	1	-	-	-	-	1	2	-	-
Holanda	10	12	6	30	7	1	10	4	8	6	8	11
Hungria	4	-	-	1	-	1	17	5	2	23	-	-
Inglaterra	47	54	104	119	60	49	134	145	76	101	38	44
Irlanda	10	9	20	16	4	6	11	12	5	4	4	2
Itália	14	19	28	31	21	13	17	9	15	27	31	26
Noruega	1	-	-	10	2	-	1	46	6	6	5	-
Polónia	-	12	6	5	5	-	5	2	6	2	-	1
Portugal	16	7	4	29	1	1	1	3	3	11	3	7
República Tcheca	-	1	-	4	1	-	1	-	3	-	-	-
Rússia	3	4	18	5	3	-	12	11	13	12	21	28
Suécia	3	3	-	2	1	-	8	3	44	5	10	4
Suíça	11	18	21	16	13	4	10	3	16	12	20	12
Outros países da Europa	1	10	7	20	4	2	10	6	10	3	1	14
Oceania	133	88	53	109	275	99	189	155	182	180	90	123
Austrália	120	84	42	100	243	93	173	140	163	171	84	70
Nova Zelândia	12	4	11	9	32	6	15	13	19	9	6	53
Outros países da Oceania	1	-	-	-	-	-	1	2	-	-	-	-
Países não especificados	-	-	-	-	-	-	-	-	-	-	-	-

Fonte: Departamento de Polícia Federal e Ministério do Turismo

Turismo receptivo

2.8 - Chegadas de turistas pelo Paraná

2.8.5 - Chegadas de turistas pelo Paraná, segundo Continentes e países de residência permanente - Via terrestre - 2012-2013

Continentes e países de residência permanente	Chegadas de turistas por via terrestre													
	Total		Janeiro		Fevereiro		Março		Abril		Maio		Junho	
	2012	2013	2012	2013	2012	2013	2012	2013	2012	2013	2012	2013	2012	2013
Total	739.728	798.768	106.237	139.019	68.976	73.967	59.128	76.214	58.019	44.780	44.000	42.473	39.660	48.292
África	1.395	1.848	201	328	129	129	111	112	110	127	83	105	75	62
África do Sul	1.056	1.138	152	189	98	88	84	92	83	110	63	72	57	39
Angola	99	431	14	117	9	13	8	2	8	-	6	3	5	2
Cabo Verde	13	14	2	4	1	-	1	2	1	-	1	-	1	-
Nigéria	2	3	1	-	-	-	-	-	-	-	-	-	-	-
Outros países da África	225	262	32	18	21	28	18	16	18	17	13	30	12	21
América Central e Caribe	2.189	2.296	314	418	204	118	175	164	171	169	131	118	117	109
Costa Rica	990	1.009	142	336	92	49	79	81	78	61	59	56	53	19
Cuba	77	111	11	18	7	8	6	15	6	5	5	5	4	6
Guatemala	350	313	50	12	33	9	28	19	27	22	21	9	19	22
Panamá	284	301	41	16	26	35	23	20	22	38	17	19	15	18
Outros países da América Central e Caribe	488	562	70	36	46	17	39	29	38	43	29	29	26	44
América do Norte	21.861	25.279	3.146	2.937	2.038	2.859	1.746	2.678	1.714	1.521	1.300	1.348	1.172	1.198
Canadá	3.733	4.111	536	515	348	694	298	487	293	232	222	226	200	140
Estados Unidos	15.484	17.931	2.230	2.274	1.443	2.055	1.237	2.061	1.214	1.172	921	973	830	796
México	2.644	3.237	380	148	247	110	211	130	207	117	157	149	142	262
América do Sul	552.743	594.227	79.379	115.847	51.543	50.090	44.185	55.072	43.353	29.368	32.881	31.261	29.633	40.166
Argentina	303.293	326.058	43.556	49.739	28.282	24.145	24.245	32.172	23.788	18.536	18.042	19.576	16.260	29.290
Bolívia	4.856	4.039	697	587	453	311	388	236	381	273	289	290	260	262
Chile	13.048	13.885	1.874	3.033	1.217	2.050	1.043	701	1.023	477	776	380	700	454
Colômbia	12.863	13.922	1.847	2.208	1.199	505	1.028	1.176	1.009	695	765	720	690	1.235
Equador	2.526	2.554	363	73	236	127	202	170	198	297	150	262	135	152
Guiana Francesa	-	-	-	-	-	-	-	-	-	-	-	-	-	-
Paraguai	190.595	208.338	27.371	58.750	17.773	21.749	15.236	17.796	14.949	7.608	11.338	8.274	10.218	7.040
Peru	7.989	7.369	1.147	653	745	713	639	651	627	486	475	565	428	530
República da Guiana	13	10	2	2	1	-	1	-	1	-	1	2	1	-
Suriname	-	2	-	-	-	-	-	-	-	-	-	-	-	-
Uruguai	14.942	15.453	2.146	616	1.393	395	1.194	2.021	1.172	829	889	1.075	801	1.011
Venezuela	2.618	2.597	376	186	244	95	209	149	205	167	156	117	140	192
Ásia	33.910	37.195	4.869	5.049	3.161	7.035	2.710	4.236	2.660	3.196	2.016	2.025	1.819	1.762
China	1.618	1.864	232	137	151	241	129	198	127	159	96	121	87	106
Índia	647	687	93	40	60	44	52	55	51	189	38	70	35	36
Israel	8.785	9.562	1.261	1.863	819	2.754	702	1.225	689	836	523	220	471	118
Japão	12.699	14.688	1.824	1.436	1.184	2.461	1.015	1.883	996	1.201	755	995	681	882
República da Coreia	7.233	7.165	1.039	1.388	674	765	578	588	567	630	430	451	388	451
Outros países da Ásia	2.928	3.229	420	185	273	770	234	287	230	181	174	168	157	169
Europa	116.581	125.665	16.742	12.852	10.871	12.546	9.318	12.767	9.144	9.420	6.932	6.749	6.251	4.428
Alemanha	20.966	22.184	3.011	2.129	1.955	2.103	1.676	2.831	1.644	1.892	1.247	1.205	1.124	726
Áustria	2.320	2.496	333	291	216	245	185	224	182	210	138	190	124	86
Bélgica	2.807	2.888	403	195	262	173	224	268	220	226	167	139	150	92
Dinamarca	3.145	2.809	452	466	293	440	251	330	247	176	187	150	169	63
Espanha	13.549	14.965	1.946	904	1.263	855	1.083	1.208	1.063	878	806	649	726	485
Finlândia	726	830	104	104	68	84	58	110	57	70	43	33	39	20
França	15.297	16.803	2.197	1.217	1.426	1.584	1.223	1.822	1.200	1.308	910	1.077	820	539
Grécia	425	355	61	55	40	40	34	31	33	23	25	41	23	30
Holanda	5.450	5.842	783	558	508	571	436	402	427	408	324	325	292	204
Hungria	462	512	66	79	43	77	37	36	36	46	27	14	25	4
Inglaterra	16.053	17.660	2.305	1.658	1.497	2.077	1.283	1.783	1.259	1.642	955	1.034	861	1.044
Irlanda	2.089	2.331	300	242	195	144	167	172	164	142	124	156	112	131
Itália	10.258	11.483	1.473	1.558	957	1.053	820	1.032	805	686	610	441	550	415
Noruega	1.503	1.342	216	147	140	196	120	205	118	63	89	43	81	49
Polónia	2.306	2.508	331	240	215	379	184	215	181	183	137	115	124	40
Portugal	1.440	1.596	207	165	134	122	115	150	113	99	86	107	77	62
República Tcheca	965	994	139	91	90	106	77	86	76	93	57	81	52	14
Rússia	3.099	3.490	445	682	289	544	248	353	243	217	184	272	166	65
Suécia	2.872	2.852	412	661	268	352	230	462	225	153	171	92	154	59
Suíça	6.261	6.637	899	886	584	828	500	594	491	551	372	329	336	176
Outros países da Europa	4.588	5.088	659	524	428	573	367	453	360	354	273	256	246	124
Oceania	11.049	12.257	1.586	1.587	1.030	1.190	883	1.185	867	979	657	867	593	567
Austrália	9.230	10.265	1.325	1.387	861	1.035	738	1.037	724	770	549	698	495	466
Nova Zelândia	1.805	1.970	259	196	168	155	144	148	142	209	107	169	97	101
Outros países da Oceania	14	22	2	4	1	-	1	-	1	-	1	-	1	-
Países não especificados	-	1	-	1	-	-	-	-	-	-	-	-	-	-

Fonte: Departamento de Polícia Federal e Ministério do Turismo

(Continua)

Turismo receptivo

2.8 - Chegadas de turistas pelo Paraná

2.8.5 - Chegadas de turistas pelo Paraná, segundo Continentes e países de residência permanente - Via terrestre - 2012-2013

(Conclusão)

Continentes e países de residência permanente	Chegadas de turistas por via terrestre											
	Julho		Agosto		Setembro		Outubro		Novembro		Dezembro	
	2012	2013	2012	2013	2012	2013	2012	2013	2012	2013	2012	2013
Total	74.511	86.618	51.589	49.139	52.214	34.802	59.691	59.360	56.982	63.955	68.721	80.149
África	141	296	98	142	99	99	112	82	107	127	129	239
África do Sul	106	63	74	57	75	75	85	67	81	98	98	188
Angola	10	210	7	64	7	2	8	6	8	8	9	4
Cabo Verde	1	-	1	1	1	2	1	-	1	5	1	-
Nigéria	1	2	-	-	-	-	-	-	-	-	-	1
Outros países da África	23	21	16	20	16	20	18	9	17	16	21	46
América Central e Caribe	221	237	152	202	156	89	176	148	169	297	203	227
Costa Rica	100	97	69	73	70	31	80	53	76	65	92	88
Cuba	8	9	5	13	6	6	6	5	6	6	7	15
Guatemala	35	25	24	30	25	9	28	31	27	77	33	48
Panamá	29	31	20	18	20	9	23	20	22	42	26	35
Outros países da América Central e Caribe	49	75	34	68	35	34	39	39	38	107	45	41
América do Norte	2.201	3.037	1.523	1.477	1.543	654	1.763	2.184	1.684	2.736	2.031	2.650
Canadá	376	234	260	239	264	59	301	345	288	551	347	389
Estados Unidos	1.559	2.197	1.079	908	1.092	453	1.249	1.540	1.192	1.784	1.438	1.718
México	266	606	184	330	187	142	213	299	204	401	246	543
América do Sul	55.675	72.241	38.549	33.951	39.013	27.859	44.604	40.586	42.577	38.745	51.351	59.041
Argentina	30.549	46.086	21.152	21.493	21.406	16.562	24.474	25.254	23.362	22.216	28.177	20.989
Bolívia	489	539	339	212	343	102	392	276	374	259	451	692
Chile	1.314	2.688	910	478	921	804	1.053	745	1.005	676	1.212	1.399
Colômbia	1.296	1.001	897	620	908	487	1.038	1.678	991	1.351	1.195	2.246
Equador	254	162	176	386	178	115	204	353	195	255	235	202
Guiana Francesa	-	-	-	-	-	-	-	-	-	-	-	-
Paraguai	19.198	18.814	13.292	8.330	13.452	6.848	15.380	9.002	14.681	11.867	17.707	32.260
Peru	805	604	557	716	564	297	645	886	615	810	742	458
República da Guiana	1	-	1	-	1	-	1	2	1	4	1	-
Suriname	-	-	-	-	-	2	-	-	-	-	-	-
Uruguai	1.505	2.159	1.042	1.358	1.055	2.441	1.206	2.067	1.151	1.034	1.388	447
Venezuela	264	188	183	358	185	201	211	323	202	273	243	348
Ásia	3.416	1.677	2.365	2.241	2.394	1.420	2.737	2.468	2.613	2.696	3.150	3.390
China	163	108	113	74	114	25	131	99	125	262	150	334
Índia	65	59	45	43	46	14	52	33	50	38	60	66
Israel	885	147	613	268	620	272	709	369	677	493	816	997
Japão	1.279	693	886	1.191	896	720	1.025	1.256	978	1.056	1.180	914
República da Coreia	729	498	504	446	511	321	584	496	557	520	672	611
Outros países da Ásia	295	172	204	219	207	68	236	215	226	327	272	468
Europa	11.743	8.033	8.131	10.394	8.230	4.005	9.407	12.636	8.981	18.295	10.831	13.540
Alemanha	2.112	1.227	1.462	1.473	1.480	739	1.692	2.411	1.615	3.343	1.948	2.105
Áustria	234	230	162	179	164	73	187	262	179	260	216	246
Bélgica	283	259	196	285	198	98	227	291	216	459	261	403
Dinamarca	317	170	219	66	222	67	254	289	242	359	292	233
Espanha	1.365	1.296	945	1.592	956	657	1.093	1.583	1.044	2.775	1.259	2.083
Finlândia	73	25	51	30	51	31	59	43	56	143	67	137
França	1.541	1.129	1.067	1.808	1.080	507	1.234	1.649	1.178	2.360	1.421	1.803
Grécia	43	3	30	8	30	5	34	32	33	39	39	48
Holanda	549	615	380	384	385	187	440	577	420	851	506	760
Hungria	47	13	32	13	33	7	37	105	36	92	43	26
Inglaterra	1.617	1.115	1.120	1.553	1.133	626	1.295	1.700	1.237	2.072	1.491	1.356
Irlanda	210	236	146	220	147	124	169	226	161	336	194	202
Itália	1.033	456	715	1.469	724	333	828	881	790	1.613	953	1.546
Noruega	151	95	105	32	106	18	121	149	116	219	140	126
Polónia	232	300	161	222	163	64	186	171	178	371	214	208
Portugal	145	69	100	180	102	90	116	190	111	146	134	216
República Tcheca	97	52	67	72	68	20	78	117	74	184	90	78
Rússia	312	76	216	142	219	77	250	239	239	464	288	359
Suécia	289	66	200	35	203	27	232	165	221	448	267	332
Suíça	631	411	437	300	442	168	505	702	482	976	582	716
Outros países da Europa	462	190	320	331	324	87	370	854	353	785	426	557
Oceania	1.114	1.097	771	732	779	676	892	1.256	851	1.059	1.026	1.062
Austrália	930	880	644	603	651	580	745	1.035	711	896	857	878
Nova Zelândia	182	213	126	129	127	96	146	216	139	159	168	179
Outros países da Oceania	2	4	1	-	1	-	1	5	1	4	1	5
Países não especificados	-	-	-	-	-	-	-	-	-	-	-	-

Fonte: Departamento de Polícia Federal e Ministério do Turismo

Turismo receptivo

2.9 - Chegadas de turistas por Pernambuco

2.9.1 - Chegadas de turistas por Pernambuco, por vias de acesso, segundo Continentes e países de residência permanente - 2012-2013

Continentes e países de residência permanente	Chegadas de turistas									
	Total		Vias de acesso							
			Aérea		Marítima		Terrestre		Fluvial	
	2012	2013	2012	2013	2012	2013	2012	2013	2012	2013
Total	70.259	75.174	56.442	61.337	13.817	13.837	-	-	-	-
África	422	398	355	357	67	41	-	-	-	-
África do Sul	12	36	8	12	4	24	-	-	-	-
Angola	70	64	69	64	1	-	-	-	-	-
Cabo Verde	19	33	19	33	-	-	-	-	-	-
Nigéria	14	12	14	12	-	-	-	-	-	-
Outros países da África	307	253	245	236	62	17	-	-	-	-
América Central e Caribe	670	1.217	666	1.210	4	7	-	-	-	-
Costa Rica	83	184	83	183	-	1	-	-	-	-
Cuba	127	257	127	257	-	-	-	-	-	-
Guatemala	48	143	48	143	-	-	-	-	-	-
Panamá	234	293	234	290	-	3	-	-	-	-
Outros países da América Central e Caribe	178	340	174	337	4	3	-	-	-	-
América do Norte	6.308	8.508	5.528	7.181	780	1.327	-	-	-	-
Canadá	526	1.145	405	695	121	450	-	-	-	-
Estados Unidos	5.581	7.038	4.931	6.174	650	864	-	-	-	-
México	201	325	192	312	9	13	-	-	-	-
América do Sul	3.164	4.027	2.538	3.183	626	844	-	-	-	-
Argentina	2.365	2.392	1.830	1.603	535	789	-	-	-	-
Bolívia	31	188	24	186	7	2	-	-	-	-
Chile	116	119	79	96	37	23	-	-	-	-
Colômbia	262	394	259	391	3	3	-	-	-	-
Equador	148	186	148	185	-	1	-	-	-	-
Guiana Francesa	-	-	-	-	-	-	-	-	-	-
Paraguai	17	15	11	11	6	4	-	-	-	-
Peru	46	76	40	72	6	4	-	-	-	-
República da Guiana	5	7	5	7	-	-	-	-	-	-
Suriname	-	-	-	-	-	-	-	-	-	-
Uruguai	73	426	41	408	32	18	-	-	-	-
Venezuela	101	224	101	224	-	-	-	-	-	-
Ásia	484	711	402	603	82	108	-	-	-	-
China	64	70	62	53	2	17	-	-	-	-
Índia	71	79	49	64	22	15	-	-	-	-
Israel	97	148	81	124	16	24	-	-	-	-
Japão	81	159	68	153	13	6	-	-	-	-
República da Coreia	29	64	20	64	9	-	-	-	-	-
Outros países da Ásia	142	191	122	145	20	46	-	-	-	-
Europa	59.060	59.736	46.908	48.720	12.152	11.016	-	-	-	-
Alemanha	13.662	13.822	9.829	11.188	3.833	2.634	-	-	-	-
Áustria	1.252	1.106	750	748	502	358	-	-	-	-
Bélgica	1.208	1.197	1.025	906	183	291	-	-	-	-
Dinamarca	740	781	520	703	220	78	-	-	-	-
Espanha	4.371	3.733	3.692	2.966	679	767	-	-	-	-
Finlândia	303	400	285	337	18	63	-	-	-	-
França	5.322	5.232	3.748	4.179	1.574	1.053	-	-	-	-
Grécia	134	114	111	109	23	5	-	-	-	-
Holanda	1.255	1.879	918	1.155	337	724	-	-	-	-
Hungria	77	93	44	89	33	4	-	-	-	-
Inglaterra	2.195	3.603	1.627	1.749	568	1.854	-	-	-	-
Irlanda	182	234	172	202	10	32	-	-	-	-
Itália	8.751	8.732	7.705	7.705	1.046	1.027	-	-	-	-
Noruega	598	583	535	503	63	80	-	-	-	-
Polónia	334	464	277	446	57	18	-	-	-	-
Portugal	11.158	10.648	10.691	10.329	467	319	-	-	-	-
República Tcheca	205	232	102	224	103	8	-	-	-	-
Rússia	292	178	97	132	195	46	-	-	-	-
Suécia	921	856	818	723	103	133	-	-	-	-
Suíça	4.617	4.690	3.263	3.433	1.354	1.257	-	-	-	-
Outros países da Europa	1.483	1.159	699	894	784	265	-	-	-	-
Oceania	151	574	45	80	106	494	-	-	-	-
Austrália	134	516	43	65	91	451	-	-	-	-
Nova Zelândia	17	57	2	15	15	42	-	-	-	-
Outros países da Oceania	-	1	-	-	-	1	-	-	-	-
Países não especificados	-	3	-	3	-	-	-	-	-	-

Fonte: Departamento de Polícia Federal e Ministério do Turismo

Turismo receptivo

2.9 - Chegadas de turistas por Pernambuco

2.9.2 - Chegadas de turistas por Pernambuco, segundo Continentes e países de residência permanente - 2012-2013

Continentes e países de residência permanente	Chegadas de turistas													
	Total		Janeiro		Fevereiro		Março		Abril		Maio		Junho	
	2012	2013	2012	2013	2012	2013	2012	2013	2012	2013	2012	2013	2012	2013
Total	70.259	75.174	6.806	8.333	5.700	6.134	4.978	5.189	3.103	3.239	2.436	3.081	3.507	4.555
África	422	398	14	20	31	2	43	53	18	6	32	45	33	23
África do Sul	12	36	-	6	1	-	-	4	4	1	-	4	-	-
Angola	70	64	-	5	1	1	8	32	1	-	-	4	1	-
Cabo Verde	19	33	1	1	-	-	-	4	-	-	1	-	-	-
Nigéria	14	12	1	-	-	-	4	-	-	-	-	8	8	-
Outros países da África	307	253	12	8	29	1	31	13	13	5	31	29	24	23
América Central e Caribe	670	1.217	11	58	26	54	13	48	7	101	14	138	58	122
Costa Rica	83	184	-	12	-	1	8	5	1	19	-	8	4	12
Cuba	127	257	4	5	-	9	-	12	-	12	1	35	12	9
Guatemala	48	143	-	-	1	1	1	21	1	5	-	31	9	31
Panamá	234	293	-	28	8	24	-	5	-	24	4	29	24	15
Outros países da América Central e Caribe	178	340	7	13	17	19	4	5	5	41	9	35	9	55
América do Norte	6.308	8.508	517	386	408	536	531	545	344	398	350	574	503	810
Canadá	526	1.145	38	47	35	76	11	41	33	33	35	35	24	63
Estados Unidos	5.581	7.038	468	330	364	438	517	492	300	350	295	512	468	699
México	201	325	11	9	9	22	3	12	11	15	20	27	11	48
América do Sul	3.164	4.027	878	857	843	713	23	398	90	60	32	114	41	228
Argentina	2.365	2.392	866	791	827	628	12	29	41	8	14	10	9	25
Bolívia	31	188	-	1	3	3	-	5	-	-	5	1	3	1
Chile	116	119	-	3	-	5	-	15	24	6	1	10	12	6
Colômbia	262	394	-	28	3	36	1	67	12	21	4	37	7	22
Equador	148	186	4	12	4	27	4	15	-	8	4	19	4	21
Guiana Francesa	-	-	-	-	-	-	-	-	-	-	-	-	-	-
Paraguai	17	15	-	3	-	-	-	3	3	-	-	-	1	1
Peru	46	76	3	5	1	6	1	9	3	3	3	9	1	3
República da Guiana	5	7	1	-	1	-	-	-	-	1	-	-	-	5
Suriname	-	-	-	-	-	-	-	-	-	-	-	-	-	-
Uruguai	73	426	1	-	1	4	-	254	4	3	-	-	1	117
Venezuela	101	224	3	14	3	4	5	1	3	10	1	28	3	27
Ásia	484	711	22	53	54	62	23	31	23	23	12	38	48	113
China	64	70	-	1	5	5	1	1	-	-	1	4	4	13
Índia	71	79	-	4	8	-	4	3	6	5	1	11	9	22
Israel	97	148	-	8	13	28	8	8	5	1	4	8	4	4
Japão	81	159	9	15	6	17	5	9	4	5	1	5	5	36
República da Coreia	29	64	4	8	1	4	1	-	4	5	-	1	-	17
Outros países da Ásia	142	191	9	17	21	8	4	10	4	7	5	9	26	21
Europa	59.060	59.736	5.333	6.591	4.333	4.758	4.344	4.102	2.617	2.644	1.988	2.171	2.824	3.248
Alemanha	13.662	13.822	1.527	1.364	724	1.261	954	1.085	469	451	424	430	569	562
Áustria	1.252	1.106	109	88	69	94	48	40	17	42	27	21	49	42
Bélgica	1.208	1.197	86	75	66	72	87	65	41	38	55	61	75	100
Dinamarca	740	781	64	56	60	55	37	71	24	40	41	32	49	32
Espanha	4.371	3.733	342	264	326	213	289	140	275	265	238	149	304	547
Finlândia	303	400	27	33	39	38	41	40	5	15	10	12	8	8
França	5.322	5.232	302	408	610	569	199	290	203	203	112	164	197	251
Grécia	134	114	5	10	17	19	14	8	4	8	1	6	5	13
Holanda	1.255	1.879	115	104	74	96	59	70	49	96	45	64	41	110
Hungria	77	93	15	12	4	21	1	5	5	1	1	-	-	5
Inglaterra	2.195	3.603	220	1.300	187	185	131	262	128	73	61	100	87	123
Irlanda	182	234	9	33	21	15	12	17	4	24	9	5	9	8
Itália	8.751	8.732	962	1.059	571	604	486	406	313	314	267	253	429	563
Noruega	598	583	56	91	72	72	71	31	27	27	13	15	27	35
Polónia	334	464	37	38	29	35	5	23	12	29	13	12	32	42
Portugal	11.158	10.648	917	991	845	813	1.534	1.187	798	792	506	678	699	556
República Tcheca	205	232	9	17	5	56	-	8	12	1	1	13	5	17
Rússia	292	178	4	11	5	13	11	23	9	5	9	1	12	5
Suécia	921	856	105	133	160	94	84	36	33	15	8	9	20	32
Suíça	4.617	4.690	318	429	377	337	193	245	164	146	127	110	156	115
Outros países da Europa	1.483	1.159	104	75	72	96	88	50	25	59	20	36	51	82
Oceania	151	574	31	368	5	9	1	11	4	7	8	1	-	10
Austrália	134	516	29	342	5	8	-	8	4	4	8	-	-	4
Nova Zelândia	17	57	2	26	-	1	1	3	-	3	-	1	-	6
Outros países da Oceania	-	1	-	-	-	-	-	-	-	-	-	-	-	-
Países não especificados	-	3	-	-	-	-	-	1	-	-	-	-	-	1

Fonte: Departamento de Polícia Federal e Ministério do Turismo

(Continua)

Turismo receptivo

2.9 - Chegadas de turistas por Pernambuco

2.9.2 - Chegadas de turistas por Pernambuco, segundo Continentes e países de residência permanente - 2012-2013

(Conclusão)

Continentes e países de residência permanente	Chegadas de turistas											
	Julho		Agosto		Setembro		Outubro		Novembro		Dezembro	
	2012	2013	2012	2013	2012	2013	2012	2013	2012	2013	2012	2013
Total	4.011	4.969	4.441	4.978	3.918	2.908	4.636	5.393	10.044	10.010	16.679	16.385
África	49	12	16	21	38	14	42	32	22	108	84	62
África do Sul	-	3	1	-	1	1	4	-	-	9	1	8
Angola	8	-	5	8	16	5	17	-	-	1	13	8
Cabo Verde	-	1	5	-	8	-	-	15	-	4	4	8
Nigéria	-	-	-	-	-	-	-	-	1	4	-	-
Outros países da África	41	8	5	13	13	8	21	17	21	90	66	38
América Central e Caribe	48	100	51	77	128	120	61	52	126	189	127	158
Costa Rica	5	4	4	21	16	53	12	9	17	16	16	24
Cuba	16	56	8	15	24	17	12	13	29	47	21	27
Guatemala	5	8	5	19	12	13	9	1	4	5	1	8
Panamá	17	13	29	13	39	28	20	17	41	37	52	60
Outros países da América Central e Caribe	5	19	5	9	37	9	8	12	35	84	37	39
América do Norte	672	697	303	712	400	311	353	409	1.002	834	925	2.296
Canadá	48	35	15	53	33	18	17	64	130	103	107	577
Estados Unidos	597	633	273	621	347	265	311	322	857	702	784	1.674
México	27	29	15	38	20	28	25	23	15	29	34	45
América do Sul	108	88	69	72	92	80	76	120	232	659	680	638
Argentina	7	13	5	7	16	8	15	4	51	508	502	361
Bolívia	3	3	-	1	-	-	-	3	9	4	8	166
Chile	5	8	4	12	7	7	13	18	21	18	29	11
Colômbia	28	33	15	19	45	18	29	37	64	30	54	46
Equador	39	9	8	1	9	21	9	24	51	24	12	5
Guiana Francesa	-	-	-	-	-	-	-	-	-	-	-	-
Paraguai	-	-	-	1	-	1	-	1	7	2	6	3
Peru	1	6	5	10	5	4	1	3	10	7	12	11
República da Guiana	1	-	1	-	1	-	-	1	-	-	-	-
Suriname	-	-	-	-	-	-	-	-	-	-	-	-
Uruguai	-	4	23	3	1	3	1	1	8	17	33	20
Venezuela	24	12	8	18	8	18	8	28	11	49	24	15
Ásia	19	56	27	58	69	27	33	51	75	61	79	138
China	-	3	1	3	45	3	1	12	3	9	3	16
Índia	5	7	9	5	2	4	12	6	13	5	2	7
Israel	8	12	5	19	12	1	13	8	2	16	23	35
Japão	-	12	7	13	5	14	3	9	24	13	12	11
República da Coreia	5	5	-	12	-	1	-	1	4	1	10	9
Outros países da Ásia	1	17	5	6	5	4	4	15	29	17	29	60
Europa	3.115	4.011	3.975	4.032	3.179	2.355	4.070	4.713	8.539	8.086	14.743	13.025
Alemanha	581	1.037	896	1.081	640	633	1.044	1.419	2.794	2.031	3.040	2.468
Áustria	56	51	80	38	31	24	106	72	237	290	423	304
Bélgica	158	112	119	63	86	60	52	64	110	143	273	344
Dinamarca	31	53	13	47	27	27	78	103	28	81	288	184
Espanha	234	177	271	253	317	171	402	188	611	724	762	642
Finlândia	1	13	17	9	9	17	24	40	65	69	57	106
França	349	572	356	410	185	143	363	401	705	494	1.741	1.327
Grécia	8	5	13	4	4	1	10	21	6	4	47	15
Holanda	108	167	52	62	77	68	100	94	194	246	341	702
Hungria	1	13	1	4	4	1	13	15	9	8	23	8
Inglaterra	87	133	96	87	127	79	134	141	441	493	496	627
Irlanda	33	24	8	5	17	13	16	19	13	28	31	43
Itália	553	506	879	796	494	337	570	517	958	1.017	2.269	2.360
Noruega	25	60	41	17	41	15	17	31	32	57	176	132
Polónia	5	42	5	16	23	44	17	96	75	51	81	36
Portugal	517	590	780	892	757	444	781	866	1.546	1.354	1.478	1.485
República Tcheca	4	19	1	31	9	13	24	23	36	21	99	13
Rússia	4	6	150	12	7	6	3	27	17	8	61	61
Suécia	12	19	21	21	24	19	31	92	111	93	312	293
Suíça	305	326	123	110	271	194	248	369	375	714	1.960	1.595
Outros países da Europa	43	86	53	74	29	46	37	115	176	160	785	280
Oceania	-	5	-	6	12	1	1	15	48	73	41	68
Austrália	-	1	-	5	12	-	1	14	39	65	36	65
Nova Zelândia	-	4	-	1	-	1	-	1	9	8	5	2
Outros países da Oceania	-	-	-	-	-	-	-	-	-	-	-	1
Países não especificados	-	-	-	-	-	-	-	1	-	-	-	-

Fonte: Departamento de Polícia Federal e Ministério do Turismo

Turismo receptivo

2.9 - Chegadas de turistas por Pernambuco

2.9.3 - Chegadas de turistas por Pernambuco, segundo Continentes e países de residência permanente - Via aérea - 2012-2013

Continentes e países de residência permanente	Chegadas de turistas por via aérea													
	Total		Janeiro		Fevereiro		Março		Abril		Maio		Junho	
	2012	2013	2012	2013	2012	2013	2012	2013	2012	2013	2012	2013	2012	2013
Total	56.442	61.337	5.515	6.385	5.657	6.041	4.967	5.147	3.089	3.122	2.422	3.021	3.488	4.514
África	355	357	10	15	31	2	43	53	18	5	32	40	33	23
África do Sul	8	12	-	1	1	-	-	4	4	-	-	-	-	-
Angola	69	64	-	5	1	1	8	32	1	-	-	4	1	-
Cabo Verde	19	33	1	1	-	-	-	4	-	-	1	-	-	-
Nigéria	14	12	1	-	-	-	4	-	-	-	-	8	8	-
Outros países da África	245	236	8	8	29	1	31	13	13	5	31	28	24	23
América Central e Caribe	666	1.210	9	58	26	54	13	48	7	100	14	137	58	122
Costa Rica	83	183	-	12	-	1	8	5	1	19	-	8	4	12
Cuba	127	257	4	5	-	9	-	12	-	12	1	35	12	9
Guatemala	48	143	-	-	1	1	1	21	1	5	-	31	9	31
Panamá	234	290	-	28	8	24	-	5	-	24	4	28	24	15
Outros países da América Central e Caribe	174	337	5	13	17	19	4	5	5	40	9	35	9	55
América do Norte	5.528	7.181	255	382	407	535	531	533	342	395	347	574	503	791
Canadá	405	695	15	45	35	76	11	33	33	33	33	35	24	63
Estados Unidos	4.931	6.174	229	328	363	437	517	488	298	347	294	512	468	681
México	192	312	11	9	9	22	3	12	11	15	20	27	11	47
América do Sul	2.538	3.183	875	857	843	713	23	398	89	58	30	114	36	220
Argentina	1.830	1.603	864	791	827	628	12	29	40	8	12	10	4	19
Bolívia	24	186	-	1	3	3	-	5	-	-	5	1	3	1
Chile	79	96	-	3	-	5	-	15	24	4	1	10	12	4
Colômbia	259	391	-	28	3	36	1	67	12	21	4	37	7	22
Equador	148	185	4	12	4	27	4	15	-	8	4	19	4	21
Guiana Francesa	-	-	-	-	-	-	-	-	-	-	-	-	-	-
Paraguai	11	11	-	3	-	-	-	3	3	-	-	-	1	1
Peru	40	72	3	5	1	6	1	9	3	3	3	9	1	3
República da Guiana	5	7	1	-	1	-	-	-	-	1	-	-	-	5
Suriname	-	-	-	-	-	-	-	-	-	-	-	-	-	-
Uruguai	41	408	-	-	1	4	-	254	4	3	-	-	1	117
Venezuela	101	224	3	14	3	4	5	1	3	10	1	28	3	27
Ásia	402	603	15	50	51	62	23	27	21	21	12	34	46	107
China	62	53	-	1	5	5	1	1	-	-	1	4	4	13
Índia	49	64	-	4	8	-	4	1	4	5	1	8	8	19
Israel	81	124	-	8	13	28	8	8	5	1	4	8	4	4
Japão	68	153	3	14	4	17	5	9	4	5	1	5	5	33
República da Coreia	20	64	4	8	1	4	1	-	4	5	-	1	-	17
Outros países da Ásia	122	145	8	15	20	8	4	8	4	5	5	8	25	21
Europa	46.908	48.720	4.350	5.022	4.294	4.666	4.333	4.082	2.608	2.538	1.979	2.121	2.812	3.242
Alemanha	9.829	11.188	787	1.012	712	1.190	953	1.085	469	445	422	424	568	558
Áustria	750	748	77	76	68	92	47	40	17	36	27	21	49	42
Bélgica	1.025	906	80	72	64	68	86	64	41	35	55	59	75	100
Dinamarca	520	703	63	55	59	55	37	71	24	40	41	32	49	32
Espanha	3.692	2.966	337	263	317	208	289	140	275	188	238	141	299	547
Finlândia	285	337	27	32	39	38	41	40	5	15	9	12	8	8
França	3.748	4.179	291	395	601	564	194	286	203	199	111	159	196	249
Grécia	111	109	5	9	17	19	13	8	4	8	1	5	5	13
Holanda	918	1.155	95	100	72	96	59	69	45	90	45	64	41	110
Hungria	44	89	4	12	4	21	1	5	5	1	1	-	-	5
Inglaterra	1.627	1.749	130	173	186	185	131	260	128	72	61	86	87	123
Irlanda	172	202	9	19	21	15	12	17	4	24	9	5	9	8
Itália	7.705	7.705	955	1.053	570	602	486	406	313	314	267	251	429	563
Noruega	535	503	56	91	72	72	71	31	27	27	8	15	27	35
Polónia	277	446	37	38	29	35	5	23	12	27	13	12	27	42
Portugal	10.691	10.329	916	991	845	813	1.534	1.187	793	791	506	667	699	556
República Tcheca	102	224	8	17	5	56	-	8	12	1	1	13	5	17
Rússia	97	132	4	9	4	13	11	19	9	5	9	1	12	5
Suécia	818	723	98	126	160	92	84	36	33	15	8	9	20	32
Suíça	3.263	3.433	285	412	377	337	191	245	164	146	127	110	156	115
Outros países da Europa	699	894	86	67	72	95	88	42	25	59	20	35	51	82
Oceania	45	80	1	1	5	9	1	5	4	5	8	1	-	8
Austrália	43	65	1	1	5	8	-	4	4	4	8	-	-	4
Nova Zelândia	2	15	-	-	-	1	1	1	-	1	-	1	-	4
Outros países da Oceania	-	-	-	-	-	-	-	-	-	-	-	-	-	-
Países não especificados	-	3	-	-	-	-	-	1	-	-	-	-	-	1

Fonte: Departamento de Polícia Federal e Ministério do Turismo

(Continua)

Turismo receptivo

2.9 - Chegadas de turistas por Pernambuco

2.9.3 - Chegadas de turistas por Pernambuco, segundo Continentes e países de residência permanente - Via aérea - 2012-2013

(Conclusão)

Continentes e países de residência permanente	Chegadas de turistas por via aérea											
	Julho		Agosto		Setembro		Outubro		Novembro		Dezembro	
	2012	2013	2012	2013	2012	2013	2012	2013	2012	2013	2012	2013
Total	4.010	4.956	4.270	4.971	3.908	2.902	4.618	5.370	6.255	5.827	8.243	9.081
África	49	9	16	21	38	14	37	32	6	102	42	41
África do Sul	-	-	1	-	1	1	-	-	-	5	1	1
Angola	8	-	5	8	16	5	17	-	-	1	12	8
Cabo Verde	-	1	5	-	8	-	-	15	-	4	4	8
Nigéria	-	-	-	-	-	-	-	-	1	4	-	-
Outros países da África	41	8	5	13	13	8	20	17	5	88	25	24
América Central e Caribe	48	100	51	77	128	120	61	52	126	186	125	156
Costa Rica	5	4	4	21	16	53	12	9	17	15	16	24
Cuba	16	56	8	15	24	17	12	13	29	47	21	27
Guatemala	5	8	5	19	12	13	9	1	4	5	1	8
Panamá	17	13	29	13	39	28	20	17	41	36	52	59
Outros países da América Central e Caribe	5	19	5	9	37	9	8	12	35	83	35	38
América do Norte	672	697	301	712	400	311	352	406	529	679	889	1.166
Canadá	48	35	15	53	33	18	16	63	48	87	94	154
Estados Unidos	597	633	271	621	347	265	311	322	468	568	768	972
México	27	29	15	38	20	28	25	21	13	24	27	40
América do Sul	108	85	69	70	92	79	76	120	163	145	134	324
Argentina	7	13	5	5	16	8	15	4	11	17	17	71
Bolívia	3	3	-	1	-	-	-	3	3	3	7	165
Chile	5	5	4	12	7	6	13	18	9	13	4	1
Colômbia	28	33	15	19	45	18	29	37	63	28	52	45
Equador	39	9	8	1	9	21	9	24	51	23	12	5
Guiana Francesa	-	-	-	-	-	-	-	-	-	-	-	-
Paraguai	-	-	-	1	-	1	-	1	3	1	4	-
Peru	1	6	5	10	5	4	1	3	9	6	7	8
República da Guiana	1	-	1	-	1	-	-	1	-	-	-	-
Suriname	-	-	-	-	-	-	-	-	-	-	-	-
Uruguai	-	4	23	3	1	3	1	1	3	5	7	14
Venezuela	24	12	8	18	8	18	8	28	11	49	24	15
Ásia	18	54	23	56	67	27	26	48	58	58	42	59
China	-	3	1	3	45	3	1	12	1	8	3	-
Índia	4	5	5	4	-	4	5	5	9	5	1	4
Israel	8	12	5	19	12	1	13	8	1	15	8	12
Japão	-	12	7	13	5	14	3	9	23	12	8	10
República da Coreia	5	5	-	12	-	1	-	1	4	1	1	9
Outros países da Ásia	1	17	5	5	5	4	4	13	20	17	21	24
Europa	3.115	4.006	3.810	4.029	3.171	2.350	4.065	4.697	5.369	4.644	7.002	7.323
Alemanha	581	1.036	882	1.081	640	632	1.043	1.419	1.200	799	1.572	1.507
Áustria	56	51	80	38	31	24	106	72	96	74	96	182
Bélgica	158	112	119	63	86	60	52	64	81	91	128	118
Dinamarca	31	53	13	47	27	27	77	103	27	76	72	112
Espanha	234	177	271	253	317	171	402	187	382	326	331	365
Finlândia	1	13	17	9	9	17	24	36	64	68	41	49
França	349	572	355	410	184	140	363	397	413	378	488	430
Grécia	8	5	13	4	4	1	9	21	5	1	27	15
Holanda	108	163	47	62	77	68	100	94	75	113	154	126
Hungria	1	13	1	4	4	1	13	15	5	8	5	4
Inglaterra	87	133	96	87	127	79	134	136	155	173	305	242
Irlanda	33	24	8	5	17	13	16	19	9	21	25	32
Itália	553	506	879	796	493	337	570	517	879	847	1.311	1.513
Noruega	25	60	41	17	41	15	17	31	31	49	119	60
Polónia	5	42	5	15	17	44	17	96	55	45	55	27
Portugal	517	590	780	892	757	444	779	864	1.344	1.148	1.221	1.386
República Tcheca	4	19	1	31	9	13	24	23	17	21	16	5
Rússia	4	6	9	12	7	6	3	27	12	6	13	23
Suécia	12	19	21	21	24	19	31	92	100	45	227	217
Suíça	305	326	123	110	271	194	248	369	331	277	685	792
Outros países da Europa	43	86	49	72	29	45	37	115	88	78	111	118
Oceania	-	5	-	6	12	1	1	14	4	13	9	12
Austrália	-	1	-	5	12	-	1	13	4	13	8	12
Nova Zelândia	-	4	-	1	-	1	-	1	-	-	1	-
Outros países da Oceania	-	-	-	-	-	-	-	-	-	-	-	-
Países não especificados	-	-	-	-	-	-	-	1	-	-	-	-

Fonte: Departamento de Polícia Federal e Ministério do Turismo

Turismo receptivo

2.9 - Chegadas de turistas por Pernambuco

2.9.4 - Chegadas de turistas por Pernambuco, segundo Continentes e países de residência permanente - Via marítima - 2012-2013

Continentes e países de residência permanente	Chegadas de turistas por via marítima													
	Total		Janeiro		Fevereiro		Março		Abril		Maio		Junho	
	2012	2013	2012	2013	2012	2013	2012	2013	2012	2013	2012	2013	2012	2013
Total	13.817	13.837	1.291	1.948	43	93	11	42	14	117	14	60	19	41
África	67	41	4	5	-	-	-	-	-	1	-	5	-	-
África do Sul	4	24	-	5	-	-	-	-	-	1	-	4	-	-
Angola	1	-	-	-	-	-	-	-	-	-	-	-	-	-
Cabo Verde	-	-	-	-	-	-	-	-	-	-	-	-	-	-
Nigéria	-	-	-	-	-	-	-	-	-	-	-	-	-	-
Outros países da África	62	17	4	-	-	-	-	-	-	-	-	1	-	-
América Central e Caribe	4	7	2	-	-	-	-	-	-	1	-	1	-	-
Costa Rica	-	1	-	-	-	-	-	-	-	-	-	-	-	-
Cuba	-	-	-	-	-	-	-	-	-	-	-	-	-	-
Guatemala	-	-	-	-	-	-	-	-	-	-	-	-	-	-
Panamá	-	3	-	-	-	-	-	-	-	-	-	1	-	-
Outros países da América Central e Caribe	4	3	2	-	-	-	-	-	-	1	-	-	-	-
América do Norte	780	1.327	262	4	1	1	-	12	2	3	3	-	-	19
Canadá	121	450	23	2	-	-	-	8	-	-	2	-	-	-
Estados Unidos	650	864	239	2	1	1	-	4	2	3	1	-	-	18
México	9	13	-	-	-	-	-	-	-	-	-	-	-	1
América do Sul	626	844	3	-	-	-	-	-	1	2	2	-	5	8
Argentina	535	789	2	-	-	-	-	-	1	-	2	-	5	6
Bolívia	7	2	-	-	-	-	-	-	-	-	-	-	-	-
Chile	37	23	-	-	-	-	-	-	-	2	-	-	-	2
Colômbia	3	3	-	-	-	-	-	-	3	-	-	-	-	-
Equador	-	1	-	-	-	-	-	-	-	-	-	-	-	-
Guiana Francesa	-	-	-	-	-	-	-	-	-	-	-	-	-	-
Paraguai	6	4	-	-	-	-	-	-	-	-	-	-	-	-
Peru	6	4	-	-	-	-	-	-	-	-	-	-	-	-
República da Guiana	-	-	-	-	-	-	-	-	-	-	-	-	-	-
Suriname	-	-	-	-	-	-	-	-	-	-	-	-	-	-
Uruguai	32	18	1	-	-	-	-	-	-	-	-	-	-	-
Venezuela	-	-	-	-	-	-	-	-	-	-	-	-	-	-
Ásia	82	108	7	3	3	-	-	4	2	2	-	4	2	6
China	2	17	-	-	-	-	-	-	-	-	-	-	-	-
Índia	22	15	-	-	-	-	-	2	2	-	-	3	1	3
Israel	16	24	-	-	-	-	-	-	-	-	-	-	-	-
Japão	13	6	6	1	2	-	-	-	-	-	-	-	-	3
República da Coreia	9	-	-	-	-	-	-	-	-	-	-	-	-	-
Outros países da Ásia	20	46	1	2	1	-	2	-	2	2	-	1	1	-
Europa	12.152	11.016	983	1.569	39	92	11	20	9	106	9	50	12	6
Alemanha	3.833	2.634	740	352	12	71	1	-	-	6	2	6	1	4
Áustria	502	358	32	12	1	2	1	-	-	6	-	-	-	-
Bélgica	183	291	6	3	2	4	1	1	-	3	-	2	-	-
Dinamarca	220	78	1	1	1	-	-	-	-	-	-	-	-	-
Espanha	679	767	5	1	9	5	-	-	-	77	-	8	5	-
Finlândia	18	63	-	1	-	-	-	-	-	-	1	-	-	-
França	1.574	1.053	11	13	9	5	5	4	-	4	1	5	1	2
Grécia	23	5	-	1	-	-	1	-	-	-	-	1	-	-
Holanda	337	724	20	4	2	-	-	1	4	6	-	-	-	-
Hungria	33	4	11	-	-	-	-	-	-	-	-	-	-	-
Inglaterra	568	1.854	90	1.127	1	-	-	2	-	1	-	14	-	-
Irlanda	10	32	-	14	-	-	-	-	-	-	-	-	-	-
Itália	1.046	1.027	7	6	1	2	-	-	-	-	-	2	-	-
Noruega	63	80	-	-	-	-	-	-	-	-	5	-	-	-
Polónia	57	18	-	-	-	-	-	-	-	2	-	-	5	-
Portugal	467	319	1	-	-	-	-	-	5	1	-	11	-	-
República Tcheca	103	8	1	-	-	-	-	-	-	-	-	-	-	-
Rússia	195	46	-	2	1	-	-	4	-	-	-	-	-	-
Suécia	103	133	7	7	-	2	-	-	-	-	-	-	-	-
Suíça	1.354	1.257	33	17	-	-	2	-	-	-	-	-	-	-
Outros países da Europa	784	265	18	8	-	1	-	8	-	-	-	1	-	-
Oceania	106	494	30	367	-	-	-	6	-	2	-	-	-	2
Austrália	91	451	28	341	-	-	-	4	-	-	-	-	-	-
Nova Zelândia	15	42	2	26	-	-	-	2	-	2	-	-	-	2
Outros países da Oceania	-	1	-	-	-	-	-	-	-	-	-	-	-	-
Países não especificados	-	-	-	-	-	-	-	-	-	-	-	-	-	-

Fonte: Departamento de Polícia Federal e Ministério do Turismo

(Continua)

Turismo receptivo

2.9 - Chegadas de turistas por Pernambuco

2.9.4 - Chegadas de turistas por Pernambuco, segundo Continentes e países de residência permanente - Via marítima - 2012-2013

(Conclusão)

Continentes e países de residência permanente	Chegadas de turistas por via marítima											
	Julho		Agosto		Setembro		Outubro		Novembro		Dezembro	
	2012	2013	2012	2013	2012	2013	2012	2013	2012	2013	2012	2013
Total	1	13	171	7	10	6	18	23	3.789	4.183	8.436	7.304
África	-	3	-	-	-	-	5	-	16	6	42	21
África do Sul	-	3	-	-	-	-	4	-	-	4	-	7
Angola	-	-	-	-	-	-	-	-	-	-	1	-
Cabo Verde	-	-	-	-	-	-	-	-	-	-	-	-
Nigéria	-	-	-	-	-	-	-	-	-	-	-	-
Outros países da África	-	-	-	-	-	-	1	-	16	2	41	14
América Central e Caribe	-	-	-	-	-	-	-	-	-	3	2	2
Costa Rica	-	-	-	-	-	-	-	-	-	1	-	-
Cuba	-	-	-	-	-	-	-	-	-	-	-	-
Guatemala	-	-	-	-	-	-	-	-	-	-	-	-
Panamá	-	-	-	-	-	-	-	-	-	1	-	1
Outros países da América Central e Caribe	-	-	-	-	-	-	-	-	-	1	2	1
América do Norte	-	-	2	-	-	-	1	3	473	155	36	1.130
Canadá	-	-	-	-	-	-	1	1	82	16	13	423
Estados Unidos	-	-	2	-	-	-	-	-	389	134	16	702
México	-	-	-	-	-	-	-	2	2	5	7	5
América do Sul	-	3	-	2	-	1	-	-	69	514	546	314
Argentina	-	-	-	2	-	-	-	-	40	491	485	290
Bolívia	-	-	-	-	-	-	-	-	6	1	1	1
Chile	-	3	-	-	-	1	-	-	12	5	25	10
Colômbia	-	-	-	-	-	-	-	-	1	2	2	1
Equador	-	-	-	-	-	-	-	-	-	1	-	-
Guiana Francesa	-	-	-	-	-	-	-	-	-	-	-	-
Paraguai	-	-	-	-	-	-	-	-	4	1	2	3
Peru	-	-	-	-	-	-	-	-	1	1	5	3
República da Guiana	-	-	-	-	-	-	-	-	-	-	-	-
Suriname	-	-	-	-	-	-	-	-	-	-	-	-
Uruguai	-	-	-	-	-	-	-	-	5	12	26	6
Venezuela	-	-	-	-	-	-	-	-	-	-	-	-
Ásia	1	2	4	2	2	-	7	3	17	3	37	79
China	-	-	-	-	-	-	-	-	2	1	-	16
Índia	1	2	4	1	2	-	7	1	4	-	1	3
Israel	-	-	-	-	-	-	-	-	1	1	15	23
Japão	-	-	-	-	-	-	-	-	1	1	4	1
República da Coreia	-	-	-	-	-	-	-	-	-	-	9	-
Outros países da Ásia	-	-	-	1	-	-	-	2	9	-	8	36
Europa	-	5	165	3	8	5	5	16	3.170	3.442	7.741	5.702
Alemanha	-	1	14	-	-	1	1	-	1.594	1.232	1.468	961
Áustria	-	-	-	-	-	-	-	-	141	216	327	122
Bélgica	-	-	-	-	-	-	-	-	29	52	145	226
Dinamarca	-	-	-	-	-	-	1	-	1	5	216	72
Espanha	-	-	-	-	-	-	-	1	229	398	431	277
Finlândia	-	-	-	-	-	-	-	4	1	1	16	57
França	-	-	1	-	1	3	-	4	292	116	1.253	897
Grécia	-	-	-	-	-	-	-	1	1	3	20	-
Holanda	-	4	5	-	-	-	-	-	119	133	187	576
Hungria	-	-	-	-	-	-	-	-	4	-	18	4
Inglaterra	-	-	-	-	-	-	-	5	286	320	191	385
Irlanda	-	-	-	-	-	-	-	-	4	7	6	11
Itália	-	-	-	-	1	-	-	-	79	170	958	847
Noruega	-	-	-	-	-	-	-	-	1	8	57	72
Polónia	-	-	-	1	6	-	-	-	20	6	26	9
Portugal	-	-	-	-	-	-	2	2	202	206	257	99
República Tcheca	-	-	-	-	-	-	-	-	19	-	83	8
Rússia	-	-	141	-	-	-	-	-	5	2	48	38
Suécia	-	-	-	-	-	-	-	-	11	48	85	76
Suíça	-	-	-	-	-	-	-	-	44	437	1.275	803
Outros países da Europa	-	-	4	2	-	1	-	-	88	82	674	162
Oceania	-	-	-	-	-	-	-	1	44	60	32	56
Austrália	-	-	-	-	-	-	-	1	35	52	28	53
Nova Zelândia	-	-	-	-	-	-	-	-	9	8	4	2
Outros países da Oceania	-	-	-	-	-	-	-	-	-	-	-	1
Países não especificados	-	-	-	-	-	-	-	-	-	-	-	-

Fonte: Departamento de Polícia Federal e Ministério do Turismo

Turismo receptivo

2.10 - Chegadas de turistas pelo Rio Grande do Norte

2.10.1 - Chegadas de turistas pelo Rio Grande do Norte, por vias de acesso, segundo Continentes e países de residência permanente - 2012-2013

Continentes e países de residência permanente	Chegadas de turistas									
	Total		Vias de acesso							
			Aérea		Marítima		Terrestre		Fluvial	
	2012	2013	2012	2013	2012	2013	2012	2013	2012	2013
Total	40.488	35.888	39.688	35.498	800	390	-	-	-	-
África	59	22	53	20	6	2	-	-	-	-
África do Sul	5	3	-	1	5	2	-	-	-	-
Angola	5	1	5	1	-	-	-	-	-	-
Cabo Verde	9	4	9	4	-	-	-	-	-	-
Nigéria	-	-	-	-	-	-	-	-	-	-
Outros países da África	40	14	39	14	1	-	-	-	-	-
América Central e Caribe	18	5	17	5	1	-	-	-	-	-
Costa Rica	-	-	-	-	-	-	-	-	-	-
Cuba	13	1	13	1	-	-	-	-	-	-
Guatemala	-	-	-	-	-	-	-	-	-	-
Panamá	1	-	-	-	1	-	-	-	-	-
Outros países América Central e Caribe	4	4	4	4	-	-	-	-	-	-
América do Norte	221	323	45	297	176	26	-	-	-	-
Canadá	73	76	12	75	61	1	-	-	-	-
Estados Unidos	147	246	32	221	115	25	-	-	-	-
México	1	1	1	1	-	-	-	-	-	-
América do Sul	2.967	399	2.960	394	7	5	-	-	-	-
Argentina	1.801	42	1.798	42	3	-	-	-	-	-
Bolívia	296	5	296	5	-	-	-	-	-	-
Chile	10	83	10	83	-	-	-	-	-	-
Colômbia	14	31	13	30	1	1	-	-	-	-
Equador	163	16	161	16	2	-	-	-	-	-
Guiana Francesa	-	-	-	-	-	-	-	-	-	-
Paraguai	11	2	11	2	-	-	-	-	-	-
Peru	252	7	252	4	-	3	-	-	-	-
República da Guiana	-	-	-	-	-	-	-	-	-	-
Suriname	146	-	146	-	-	-	-	-	-	-
Uruguai	8	12	8	12	-	-	-	-	-	-
Venezuela	266	201	265	200	1	1	-	-	-	-
Ásia	67	100	63	100	4	-	-	-	-	-
China	10	7	10	7	-	-	-	-	-	-
Índia	11	6	10	6	1	-	-	-	-	-
Israel	13	5	13	5	-	-	-	-	-	-
Japão	6	11	6	11	-	-	-	-	-	-
República da Coreia	1	5	1	5	-	-	-	-	-	-
Outros países da Ásia	26	66	23	66	3	-	-	-	-	-
Europa	37.138	35.022	36.537	34.666	601	356	-	-	-	-
Alemanha	1.505	1.976	1.238	1.674	267	302	-	-	-	-
Áustria	261	290	235	271	26	19	-	-	-	-
Bélgica	650	664	648	664	2	-	-	-	-	-
Dinamarca	237	187	237	187	-	-	-	-	-	-
Espanha	3.475	3.267	3.440	3.261	35	6	-	-	-	-
Finlândia	104	56	103	56	1	-	-	-	-	-
França	2.385	2.391	2.377	2.378	8	13	-	-	-	-
Grécia	57	82	56	82	1	-	-	-	-	-
Holanda	5.751	5.312	5.738	5.312	13	-	-	-	-	-
Hungria	51	36	49	34	2	2	-	-	-	-
Inglaterra	1.081	710	861	709	220	1	-	-	-	-
Irlanda	84	69	77	69	7	-	-	-	-	-
Itália	9.306	8.146	9.305	8.145	1	1	-	-	-	-
Noruega	3.346	3.208	3.343	3.207	3	1	-	-	-	-
Polónia	122	168	122	168	-	-	-	-	-	-
Portugal	6.350	5.862	6.350	5.862	-	-	-	-	-	-
República Tcheca	34	36	33	35	1	1	-	-	-	-
Rússia	65	84	65	83	-	1	-	-	-	-
Suécia	1.065	1.172	1.057	1.170	8	2	-	-	-	-
Suíça	846	970	843	965	3	5	-	-	-	-
Outros países da Europa	363	336	360	334	3	2	-	-	-	-
Oceania	17	17	12	16	5	1	-	-	-	-
Austrália	10	15	6	14	4	1	-	-	-	-
Nova Zelândia	6	2	5	2	1	-	-	-	-	-
Outros países da Oceania	1	-	1	-	-	-	-	-	-	-
Países não especificados	1	-	1	-	-	-	-	-	-	-

Fonte: Departamento de Polícia Federal e Ministério do Turismo

Turismo receptivo

2.10 - Chegadas de turistas pelo Rio Grande do Norte

2.10.2 - Chegadas de turistas pelo Rio Grande do Norte, segundo Continentes e países de residência permanente - 2012-2013

Continentes e países de residência permanente	Chegadas de turistas													
	Total		Janeiro		Fevereiro		Março		Abril		Maio		Junho	
	2012	2013	2012	2013	2012	2013	2012	2013	2012	2013	2012	2013	2012	2013
Total	40.488	35.888	5.782	4.805	5.012	3.880	3.499	3.331	1.848	2.187	1.431	1.367	1.449	1.854
África	59	22	11	-	5	4	5	2	1	1	2	1	3	1
África do Sul	5	3	-	-	-	-	-	1	-	1	-	-	1	-
Angola	5	1	3	-	-	-	-	-	-	-	-	-	-	-
Cabo Verde	9	4	-	-	1	1	-	-	-	-	1	1	1	-
Nigéria	-	-	-	-	-	-	-	-	-	-	-	-	-	-
Outros países da África	40	14	8	-	4	3	5	1	1	-	1	-	1	1
América Central e Caribe	18	5	4	1	1	-	-	-	-	-	-	-	1	1
Costa Rica	-	-	-	-	-	-	-	-	-	-	-	-	-	-
Cuba	13	1	1	-	-	-	-	-	-	-	-	-	1	-
Guatemala	-	-	-	-	-	-	-	-	-	-	-	-	-	-
Panamá	1	-	-	-	1	-	-	-	-	-	-	-	-	-
Outros países da América Central e Caribe	4	4	3	1	-	-	-	-	-	-	-	-	-	1
América do Norte	221	323	6	4	8	5	3	6	4	3	4	1	2	5
Canadá	73	76	-	-	4	1	-	1	-	-	1	-	1	1
Estados Unidos	147	246	6	4	4	4	3	5	4	3	3	1	1	4
México	1	1	-	-	-	-	-	-	-	-	-	-	-	-
América do Sul	2.967	399	1.203	4	557	9	14	8	6	19	9	6	6	22
Argentina	1.801	42	1.046	1	553	8	9	-	2	1	4	1	4	16
Bolívia	296	5	150	-	-	-	-	1	-	1	-	-	1	1
Chile	10	83	1	-	-	-	-	-	-	-	-	1	-	-
Colômbia	14	31	-	1	1	1	1	5	1	10	1	1	-	1
Equador	163	16	-	-	-	-	1	1	2	-	-	-	-	-
Guiana Francesa	-	-	-	-	-	-	-	-	-	-	-	-	-	-
Paraguai	11	2	1	-	1	-	-	-	-	1	-	-	1	-
Peru	252	7	4	1	-	-	1	-	-	3	-	-	-	-
República da Guiana	-	-	-	-	-	-	-	-	-	-	-	-	-	-
Suriname	146	-	-	-	-	-	-	-	1	-	1	-	-	-
Uruguai	8	12	1	1	-	-	1	1	-	-	3	3	-	3
Venezuela	266	201	-	-	2	-	1	-	-	3	-	-	-	1
Ásia	67	100	6	11	6	2	3	4	5	7	2	2	1	1
China	10	7	-	-	-	-	-	-	-	-	-	1	-	-
Índia	11	6	1	1	-	1	-	-	1	-	-	-	-	-
Israel	13	5	1	1	1	-	3	-	1	-	1	-	-	-
Japão	6	11	1	4	-	-	-	3	-	1	-	-	-	-
República da Coreia	1	5	-	-	1	-	-	-	-	-	-	-	-	-
Outros países da Ásia	26	66	3	5	4	1	-	1	3	6	1	1	1	1
Europa	37.138	35.022	4.550	4.784	4.435	3.857	3.473	3.311	1.830	2.157	1.414	1.357	1.436	1.820
Alemanha	1.505	1.976	98	171	105	130	79	132	41	75	33	64	24	75
Áustria	261	290	36	50	18	25	6	14	4	11	9	10	6	6
Bélgica	650	664	45	48	60	49	45	88	44	70	26	21	24	28
Dinamarca	237	187	20	34	14	26	19	30	6	28	5	6	9	1
Espanha	3.475	3.267	344	329	367	291	377	344	248	262	130	198	218	250
Finlândia	104	56	25	9	4	6	10	5	4	3	1	3	1	-
França	2.385	2.391	178	210	214	270	100	166	88	81	34	53	76	56
Grécia	57	82	3	9	4	16	6	3	1	5	4	6	-	9
Holanda	5.751	5.312	803	673	850	508	388	363	337	583	434	372	303	451
Hungria	51	36	6	5	4	3	5	5	4	-	3	3	3	-
Inglaterra	1.081	710	90	71	50	65	55	73	65	48	50	35	29	63
Irlanda	84	69	10	3	14	9	6	23	1	1	3	6	3	10
Itália	9.306	8.146	1.435	1.622	1.130	865	1.005	561	401	404	282	230	218	382
Noruega	3.346	3.208	569	549	650	706	256	387	50	83	46	26	91	115
Polónia	122	168	6	6	15	31	6	21	6	11	1	9	10	3
Portugal	6.350	5.862	606	623	622	523	954	884	407	412	288	279	363	268
República Tcheca	34	36	5	-	-	5	-	1	6	-	1	5	1	3
Rússia	65	84	3	4	10	3	-	5	10	1	3	-	-	6
Suécia	1.065	1.172	139	182	180	208	71	99	26	15	10	9	18	30
Suíça	846	970	69	130	66	70	44	64	51	41	16	14	29	48
Outros países da Europa	363	336	60	56	58	48	41	43	30	23	35	8	10	16
Oceania	17	17	1	1	-	3	1	-	2	-	-	-	-	4
Austrália	10	15	-	-	-	3	-	-	1	-	-	-	-	3
Nova Zelândia	6	2	1	1	-	-	-	-	1	-	-	-	-	1
Outros países da Oceania	1	-	-	-	-	-	1	-	-	-	-	-	-	-
Países não especificados	1	-	1	-	-	-	-	-	-	-	-	-	-	-

Fonte: Departamento de Polícia Federal e Ministério do Turismo

(Continua)

Turismo receptivo

2.10 - Chegadas de turistas pelo Rio Grande do Norte

2.10.2 - Chegadas de turistas pelo Rio Grande do Norte, segundo Continentes e países de residência permanente - 2012-2013

(Conclusão)

Continentes e países de residência permanente	Chegadas de turistas											
	Julho		Agosto		Setembro		Outubro		Novembro		Dezembro	
	2012	2013	2012	2013	2012	2013	2012	2013	2012	2013	2012	2013
Total	2.227	2.291	2.697	2.895	1.937	1.481	2.961	2.853	5.407	3.974	6.238	4.970
África	4	3	14	3	2	1	4	1	1	4	7	1
África do Sul	-	1	-	-	-	-	-	-	-	-	4	-
Angola	1	-	-	-	1	-	-	-	-	1	-	-
Cabo Verde	-	1	5	-	1	1	-	-	-	-	-	-
Nigéria	-	-	-	-	-	-	-	-	-	-	-	-
Outros países da África	3	1	9	3	-	-	4	1	1	3	3	1
América Central e Caribe	-	-	1	1	-	-	-	1	10	-	1	1
Costa Rica	-	-	-	-	-	-	-	-	-	-	-	-
Cuba	-	-	1	-	-	-	-	1	10	-	-	-
Guatemala	-	-	-	-	-	-	-	-	-	-	-	-
Panamá	-	-	-	-	-	-	-	-	-	-	-	-
Outros países da América Central e Caribe	-	-	-	1	-	-	-	-	-	-	1	1
América do Norte	2	10	4	21	-	5	4	170	2	91	182	2
Canadá	-	-	3	20	-	3	1	16	1	33	62	1
Estados Unidos	1	10	1	1	-	1	3	154	1	58	120	1
México	1	-	-	-	-	1	-	-	-	-	-	-
América do Sul	19	5	7	5	9	6	17	13	1.109	284	11	18
Argentina	15	4	1	-	5	4	5	3	153	1	4	3
Bolívia	-	-	1	1	-	-	1	-	140	1	3	-
Chile	3	-	3	-	-	-	3	1	-	81	-	-
Colômbia	-	1	1	3	3	-	-	1	3	1	3	6
Equador	-	-	-	-	-	-	-	-	160	14	-	1
Guiana Francesa	-	-	-	-	-	-	-	-	-	-	-	-
Paraguai	-	-	-	-	-	-	8	1	-	-	-	-
Peru	-	-	-	-	-	-	-	-	247	-	-	3
República da Guiana	-	-	-	-	-	-	-	-	-	-	-	-
Suriname	-	-	-	-	-	-	-	-	144	-	-	-
Uruguai	1	-	-	-	-	1	-	3	1	-	1	-
Venezuela	-	-	1	1	1	1	-	4	261	186	-	5
Ásia	6	12	8	27	5	15	-	2	8	9	17	8
China	3	-	4	3	-	-	-	-	3	-	-	3
Índia	1	3	-	-	1	1	-	-	3	-	4	-
Israel	1	3	-	-	1	-	-	-	1	-	3	1
Japão	-	-	1	-	3	-	-	1	-	1	1	1
República da Coreia	-	5	-	-	-	-	-	-	-	-	-	-
Outros países da Ásia	1	1	3	24	-	14	-	1	1	8	9	3
Europa	2.196	2.261	2.663	2.835	1.920	1.453	2.936	2.666	4.273	3.585	6.012	4.936
Alemanha	71	98	69	148	70	51	194	234	263	304	458	494
Áustria	14	23	9	23	9	16	40	24	51	41	59	47
Bélgica	74	106	41	51	60	19	66	68	75	43	90	73
Dinamarca	28	11	9	6	33	11	46	11	18	8	30	15
Espanha	178	211	252	273	236	196	281	199	471	369	373	345
Finlândia	4	-	-	1	3	-	4	18	16	1	32	10
França	247	237	227	298	122	98	367	365	400	307	332	250
Grécia	1	8	5	3	6	6	8	5	8	3	11	9
Holanda	373	443	274	348	417	257	485	496	573	394	514	424
Hungria	3	-	1	1	1	6	4	5	-	5	17	3
Inglaterra	43	50	102	50	58	51	73	72	113	38	353	94
Irlanda	8	3	6	3	-	1	6	6	10	3	17	1
Itália	494	424	1.031	986	341	332	485	347	1.013	894	1.471	1.099
Noruega	142	175	78	60	159	65	223	157	346	323	736	562
Polónia	26	8	16	14	1	3	6	33	18	10	11	19
Portugal	392	322	445	481	301	240	419	382	608	553	945	895
República Tcheca	3	-	8	-	-	1	1	6	6	-	3	15
Rússia	1	6	9	4	1	4	8	11	5	21	15	19
Suécia	10	21	33	21	31	38	81	88	122	111	344	350
Suíça	80	99	28	30	56	39	114	124	127	139	166	172
Outros países da Europa	4	16	20	34	15	19	25	15	30	18	35	40
Oceania	-	-	-	3	1	1	-	-	4	1	8	4
Austrália	-	-	-	3	-	1	-	-	4	1	5	4
Nova Zelândia	-	-	-	-	1	-	-	-	-	-	3	-
Outros países da Oceania	-	-	-	-	-	-	-	-	-	-	-	-
Países não especificados	-	-	-	-	-	-	-	-	-	-	-	-

Fonte: Departamento de Polícia Federal e Ministério do Turismo

Turismo receptivo

2.10 - Chegadas de turistas pelo Rio Grande do Norte

2.10.3 - Chegadas de turistas pelo Rio Grande do Norte, segundo Continentes e países de residência permanente - Via aérea - 2012-2013

Continentes e países de residência permanente	Chegadas de turistas por via aérea													
	Total		Janeiro		Fevereiro		Março		Abril		Maio		Junho	
	2012	2013	2012	2013	2012	2013	2012	2013	2012	2013	2012	2013	2012	2013
Total	39.688	35.498	5.779	4.799	5.005	3.875	3.499	3.326	1.805	2.187	1.431	1.367	1.448	1.848
África	53	20	11	-	5	4	5	1	-	1	2	1	2	1
África do Sul	-	1	-	-	-	-	-	-	-	1	-	-	-	-
Angola	5	1	3	-	-	-	-	-	-	-	-	-	-	-
Cabo Verde	9	4	-	-	1	1	-	-	-	-	1	1	1	-
Nigéria	-	-	-	-	-	-	-	-	-	-	-	-	-	-
Outros países da África	39	14	8	-	4	3	5	1	-	-	1	-	1	1
América Central e Caribe	17	5	4	1	-	-	-	-	-	-	-	-	1	1
Costa Rica	-	-	-	-	-	-	-	-	-	-	-	-	-	-
Cuba	13	1	1	-	-	-	-	-	-	-	-	-	-	1
Guatemala	-	-	-	-	-	-	-	-	-	-	-	-	-	-
Panamá	-	-	-	-	-	-	-	-	-	-	-	-	-	-
Outros países da América Central e Caribe	4	4	3	1	-	-	-	-	-	-	-	-	-	1
América do Norte	45	297	6	4	7	5	3	6	4	3	4	1	2	5
Canadá	12	75	-	-	4	1	-	1	-	-	1	-	1	1
Estados Unidos	32	221	6	4	3	4	3	5	4	3	3	1	1	4
México	1	1	-	-	-	-	-	-	-	-	-	-	-	-
América do Sul	2.960	394	1.203	4	556	9	14	8	2	19	9	6	6	22
Argentina	1.798	42	1.046	1	553	8	9	-	1	1	4	1	4	16
Bolívia	296	5	150	-	-	-	-	1	-	1	-	-	1	1
Chile	10	83	1	-	-	-	-	-	-	-	-	1	-	-
Colômbia	13	30	-	1	1	1	1	5	-	10	1	1	-	1
Equador	161	16	-	-	-	-	1	1	-	-	-	-	-	-
Guiana Francesa	-	-	-	-	-	-	-	-	-	-	-	-	-	-
Paraguai	11	2	1	-	1	-	-	-	-	1	-	-	1	-
Peru	252	4	4	1	-	-	1	-	-	3	-	-	-	-
República da Guiana	-	-	-	-	-	-	-	-	-	-	-	-	-	-
Suriname	146	-	-	-	-	-	-	-	1	-	1	-	-	-
Uruguai	8	12	1	1	-	-	1	1	-	-	3	3	-	3
Venezuela	265	200	-	-	1	-	1	-	-	3	-	-	-	1
Ásia	63	100	6	11	6	2	3	4	5	7	2	2	1	1
China	10	7	-	-	-	-	-	-	-	-	-	1	-	-
Índia	10	6	1	1	-	1	-	-	1	-	-	-	-	-
Israel	13	5	1	1	1	-	3	-	1	-	1	-	-	-
Japão	6	11	1	4	-	-	-	3	-	1	-	-	-	-
República da Coreia	1	5	-	-	1	-	-	-	-	-	-	-	-	-
Outros países da Ásia	23	66	3	5	4	1	-	1	3	6	1	1	1	1
Europa	36.537	34.666	4.547	4.778	4.431	3.852	3.473	3.307	1.793	2.157	1.414	1.357	1.436	1.814
Alemanha	1.238	1.674	98	170	103	130	79	131	41	75	33	64	24	75
Áustria	235	271	36	50	18	25	6	14	4	11	9	10	6	6
Bélgica	648	664	45	48	60	49	45	88	44	70	26	21	24	28
Dinamarca	237	187	20	34	14	26	19	30	6	28	5	6	9	1
Espanha	3.440	3.261	343	327	365	288	377	344	217	262	130	198	218	250
Finlândia	103	56	25	9	4	6	10	5	4	3	1	3	1	-
França	2.377	2.378	178	210	214	268	100	163	85	81	34	53	76	50
Grécia	56	82	3	9	4	16	6	3	1	5	4	6	-	9
Holanda	5.738	5.312	803	673	850	508	388	363	337	583	434	372	303	451
Hungria	49	34	6	5	4	3	5	5	4	-	3	3	3	-
Inglaterra	861	709	88	71	50	65	55	73	65	48	50	35	29	63
Irlanda	77	69	10	3	14	9	6	23	1	1	3	6	3	10
Itália	9.305	8.145	1.435	1.622	1.130	865	1.005	561	401	404	282	230	218	382
Noruega	3.343	3.207	569	549	650	706	256	387	50	83	46	26	91	115
Polónia	122	168	6	6	15	31	6	21	6	11	1	9	10	3
Portugal	6.350	5.862	606	623	622	523	954	884	407	412	288	279	363	268
República Tcheca	33	35	5	-	-	5	-	1	5	-	1	5	1	3
Rússia	65	83	3	4	10	3	-	5	10	1	3	-	-	6
Suécia	1.057	1.170	139	180	180	208	71	99	25	15	10	9	18	30
Suíça	843	965	69	129	66	70	44	64	51	41	16	14	29	48
Outros países da Europa	360	334	60	56	58	48	41	43	29	23	35	8	10	16
Oceania	12	16	1	1	-	3	1	-	1	-	-	-	-	4
Austrália	6	14	-	-	-	3	-	-	1	-	-	-	-	3
Nova Zelândia	5	2	1	1	-	-	-	-	-	-	-	-	-	1
Outros países da Oceania	1	-	-	-	-	-	1	-	-	-	-	-	-	-
Países não especificados	1	-	1	-	-	-	-	-	-	-	-	-	-	-

Fonte: Departamento de Polícia Federal e Ministério do Turismo

(Continua)

Turismo receptivo

2.10 - Chegadas de turistas pelo Rio Grande do Norte

2.10.3 - Chegadas de turistas pelo Rio Grande do Norte, segundo Continentes e países de residência permanente - Via aérea - 2012-2013

(Conclusão)

Continentes e países de residência permanente	Chegadas de turistas por via aérea											
	Julho		Agosto		Setembro		Outubro		Novembro		Dezembro	
	2012	2013	2012	2013	2012	2013	2012	2013	2012	2013	2012	2013
Total	2.226	2.290	2.697	2.895	1.937	1.481	2.961	2.823	5.406	3.973	5.494	4.634
África	4	2	14	3	2	1	4	1	1	4	3	1
África do Sul	-	-	-	-	-	-	-	-	-	-	-	-
Angola	1	-	-	-	1	-	-	-	-	1	-	-
Cabo Verde	-	1	5	-	1	1	-	-	-	-	-	-
Nigéria	-	-	-	-	-	-	-	-	-	-	-	-
Outros países da África	3	1	9	3	-	-	4	1	1	3	3	1
América Central e Caribe	-	-	1	1	-	-	-	1	10	-	1	1
Costa Rica	-	-	-	-	-	-	-	-	-	-	-	-
Cuba	-	-	1	-	-	-	-	1	10	-	-	-
Guatemala	-	-	-	-	-	-	-	-	-	-	-	-
Panamá	-	-	-	-	-	-	-	-	-	-	-	-
Outros países da América Central e Caribe	-	-	-	1	-	-	-	-	-	-	1	1
América do Norte	2	10	4	21	-	5	4	144	2	91	7	2
Canadá	-	-	3	20	-	3	1	15	1	33	1	1
Estados Unidos	1	10	1	1	-	1	3	129	1	58	6	1
México	1	-	-	-	-	1	-	-	-	-	-	-
América do Sul	18	5	7	5	9	6	17	13	1.109	283	10	14
Argentina	14	4	1	-	5	4	5	3	153	1	3	3
Bolívia	-	-	1	1	-	-	1	-	140	1	3	-
Chile	3	-	3	-	-	-	3	1	-	81	-	-
Colômbia	-	1	1	3	3	-	-	1	3	1	3	5
Equador	-	-	-	-	-	-	-	-	160	14	-	1
Guiana Francesa	-	-	-	-	-	-	-	-	-	-	-	-
Paraguai	-	-	-	-	-	-	8	1	-	-	-	-
Peru	-	-	-	-	-	-	-	-	247	-	-	-
República da Guiana	-	-	-	-	-	-	-	-	-	-	-	-
Suriname	-	-	-	-	-	-	-	-	144	-	-	-
Uruguai	1	-	-	-	-	1	-	3	1	-	1	-
Venezuela	-	-	1	1	1	1	-	4	261	185	-	5
Ásia	6	12	8	27	5	15	-	2	8	9	13	8
China	3	-	4	3	-	-	-	-	3	-	-	3
Índia	1	3	-	-	1	1	-	-	3	-	3	-
Israel	1	3	-	-	1	-	-	-	1	-	3	1
Japão	-	-	1	-	3	-	-	1	-	1	1	1
República da Coreia	-	5	-	-	-	-	-	-	-	-	-	-
Outros países da Ásia	1	1	3	24	-	14	-	1	1	8	6	3
Europa	2.196	2.261	2.663	2.835	1.920	1.453	2.936	2.662	4.272	3.585	5.456	4.605
Alemanha	71	98	69	148	70	51	194	233	263	304	193	195
Áustria	14	23	9	23	9	16	40	24	51	41	33	28
Bélgica	74	106	41	51	60	19	66	68	75	43	88	73
Dinamarca	28	11	9	6	33	11	46	11	18	8	30	15
Espanha	178	211	252	273	236	196	281	198	471	369	372	345
Finlândia	4	-	-	1	3	-	4	18	16	1	31	10
França	247	237	227	298	122	98	367	365	399	307	328	248
Grécia	1	8	5	3	6	6	8	5	8	3	10	9
Holanda	373	443	274	348	417	257	485	496	573	394	501	424
Hungria	3	-	1	1	1	6	4	5	-	5	15	1
Inglaterra	43	50	102	50	58	51	73	71	113	38	135	94
Irlanda	8	3	6	3	-	1	6	6	10	3	10	1
Itália	494	424	1.031	986	341	332	485	347	1.013	894	1.470	1.098
Noruega	142	175	78	60	159	65	223	156	346	323	733	562
Polónia	26	8	16	14	1	3	6	33	18	10	11	19
Portugal	392	322	445	481	301	240	419	382	608	553	945	895
República Tcheca	3	-	8	-	-	1	1	6	6	-	3	14
Rússia	1	6	9	4	1	4	8	11	5	21	15	18
Suécia	10	21	33	21	31	38	81	88	122	111	337	350
Suíça	80	99	28	30	56	39	114	124	127	139	163	168
Outros países da Europa	4	16	20	34	15	19	25	15	30	18	33	38
Oceania	-	-	-	3	1	1	-	-	4	1	4	3
Austrália	-	-	-	3	-	1	-	-	4	1	1	3
Nova Zelândia	-	-	-	-	1	-	-	-	-	-	3	-
Outros países da Oceania	-	-	-	-	-	-	-	-	-	-	-	-
Países não especificados	-	-	-	-	-	-	-	-	-	-	-	-

Fonte: Departamento de Polícia Federal e Ministério do Turismo

Turismo receptivo

2.10 - Chegadas de turistas pelo Rio Grande do Norte

2.10.4 - Chegadas de turistas pelo Rio Grande do Norte, segundo Continentes e países de residência permanente - Via marítima - 2012-2013

Continentes e países de residência permanente	Chegadas de turistas por via marítima													
	Total		Janeiro		Fevereiro		Março		Abril		Maio		Junho	
	2012	2013	2012	2013	2012	2013	2012	2013	2012	2013	2012	2013	2012	2013
Total	800	390	3	6	7	5	-	5	43	-	-	-	1	6
África	6	2	-	-	-	-	-	1	1	-	-	-	1	-
África do Sul	5	2	-	-	-	-	-	1	-	-	-	-	1	-
Angola	-	-	-	-	-	-	-	-	-	-	-	-	-	-
Cabo Verde	-	-	-	-	-	-	-	-	-	-	-	-	-	-
Nigéria	-	-	-	-	-	-	-	-	-	-	-	-	-	-
Outros países da África	1	-	-	-	-	-	-	-	1	-	-	-	-	-
América Central e Caribe	1	-	-	-	1	-	-	-	-	-	-	-	-	-
Costa Rica	-	-	-	-	-	-	-	-	-	-	-	-	-	-
Cuba	-	-	-	-	-	-	-	-	-	-	-	-	-	-
Guatemala	-	-	-	-	-	-	-	-	-	-	-	-	-	-
Panamá	1	-	-	-	1	-	-	-	-	-	-	-	-	-
Outros países da América Central e Caribe	-	-	-	-	-	-	-	-	-	-	-	-	-	-
América do Norte	176	26	-	-	1	-	-	-	-	-	-	-	-	-
Canadá	61	1	-	-	-	-	-	-	-	-	-	-	-	-
Estados Unidos	115	25	-	-	1	-	-	-	-	-	-	-	-	-
México	-	-	-	-	-	-	-	-	-	-	-	-	-	-
América do Sul	7	5	-	-	1	-	-	-	4	-	-	-	-	-
Argentina	3	-	-	-	-	-	-	-	1	-	-	-	-	-
Bolívia	-	-	-	-	-	-	-	-	-	-	-	-	-	-
Chile	-	-	-	-	-	-	-	-	-	-	-	-	-	-
Colômbia	1	1	-	-	-	-	-	-	1	-	-	-	-	-
Equador	2	-	-	-	-	-	-	-	2	-	-	-	-	-
Guiana Francesa	-	-	-	-	-	-	-	-	-	-	-	-	-	-
Paraguai	-	-	-	-	-	-	-	-	-	-	-	-	-	-
Peru	-	3	-	-	-	-	-	-	-	-	-	-	-	-
República da Guiana	-	-	-	-	-	-	-	-	-	-	-	-	-	-
Suriname	-	-	-	-	-	-	-	-	-	-	-	-	-	-
Uruguai	-	-	-	-	-	-	-	-	-	-	-	-	-	-
Venezuela	1	1	-	-	1	-	-	-	-	-	-	-	-	-
Ásia	4	-	-	-	-	-	-	-	-	-	-	-	-	-
China	-	-	-	-	-	-	-	-	-	-	-	-	-	-
Índia	1	-	-	-	-	-	-	-	-	-	-	-	-	-
Israel	-	-	-	-	-	-	-	-	-	-	-	-	-	-
Japão	-	-	-	-	-	-	-	-	-	-	-	-	-	-
República da Coreia	-	-	-	-	-	-	-	-	-	-	-	-	-	-
Outros países da Ásia	3	-	-	-	-	-	-	-	-	-	-	-	-	-
Europa	601	356	3	6	4	5	-	4	37	-	-	-	-	6
Alemanha	267	302	-	1	2	-	-	1	-	-	-	-	-	-
Áustria	26	19	-	-	-	-	-	-	-	-	-	-	-	-
Bélgica	2	-	-	-	-	-	-	-	-	-	-	-	-	-
Dinamarca	-	-	-	-	-	-	-	-	-	-	-	-	-	-
Espanha	35	6	1	2	2	3	-	-	31	-	-	-	-	-
Finlândia	1	-	-	-	-	-	-	-	-	-	-	-	-	-
França	8	13	-	-	-	2	-	3	3	-	-	-	-	6
Grécia	1	-	-	-	-	-	-	-	-	-	-	-	-	-
Holanda	13	-	-	-	-	-	-	-	-	-	-	-	-	-
Hungria	2	2	-	-	-	-	-	-	-	-	-	-	-	-
Inglaterra	220	1	2	-	-	-	-	-	-	-	-	-	-	-
Irlanda	7	-	-	-	-	-	-	-	-	-	-	-	-	-
Itália	1	1	-	-	-	-	-	-	-	-	-	-	-	-
Noruega	3	1	-	-	-	-	-	-	-	-	-	-	-	-
Polónia	-	-	-	-	-	-	-	-	-	-	-	-	-	-
Portugal	-	-	-	-	-	-	-	-	-	-	-	-	-	-
República Tcheca	1	1	-	-	-	-	-	-	1	-	-	-	-	-
Rússia	-	1	-	-	-	-	-	-	-	-	-	-	-	-
Suécia	8	2	-	2	-	-	-	-	1	-	-	-	-	-
Suíça	3	5	-	1	-	-	-	-	-	-	-	-	-	-
Outros países da Europa	3	2	-	-	-	-	-	-	1	-	-	-	-	-
Oceania	5	1	-	-	-	-	-	-	1	-	-	-	-	-
Austrália	4	1	-	-	-	-	-	-	-	-	-	-	-	-
Nova Zelândia	1	-	-	-	-	-	-	-	1	-	-	-	-	-
Outros países da Oceania	-	-	-	-	-	-	-	-	-	-	-	-	-	-
Países não especificados	-	-	-	-	-	-	-	-	-	-	-	-	-	-

Fonte: Departamento de Polícia Federal e Ministério do Turismo

(Continua)

Turismo receptivo

2.10 - Chegadas de turistas pelo Rio Grande do Norte

2.10.4 - Chegadas de turistas pelo Rio Grande do Norte, segundo Continentes e países de residência permanente - Via marítima - 2012-2013

(Conclusão)

Continentes e países de residência permanente	Chegadas de turistas por via marítima											
	Julho		Agosto		Setembro		Outubro		Novembro		Dezembro	
	2012	2013	2012	2013	2012	2013	2012	2013	2012	2013	2012	2013
Total	1	1	-	-	-	-	-	30	1	1	744	336
África	-	1	-	-	-	-	-	-	-	-	4	-
África do Sul	-	1	-	-	-	-	-	-	-	-	4	-
Angola	-	-	-	-	-	-	-	-	-	-	-	-
Cabo Verde	-	-	-	-	-	-	-	-	-	-	-	-
Nigéria	-	-	-	-	-	-	-	-	-	-	-	-
Outros países da África	-	-	-	-	-	-	-	-	-	-	-	-
América Central e Caribe	-	-	-	-	-	-	-	-	-	-	-	-
Costa Rica	-	-	-	-	-	-	-	-	-	-	-	-
Cuba	-	-	-	-	-	-	-	-	-	-	-	-
Guatemala	-	-	-	-	-	-	-	-	-	-	-	-
Panamá	-	-	-	-	-	-	-	-	-	-	-	-
Outros países da América Central e Caribe	-	-	-	-	-	-	-	-	-	-	-	-
América do Norte	-	-	-	-	-	-	-	26	-	-	175	-
Canadá	-	-	-	-	-	-	-	1	-	-	61	-
Estados Unidos	-	-	-	-	-	-	-	25	-	-	114	-
México	-	-	-	-	-	-	-	-	-	-	-	-
América do Sul	1	-	-	-	-	-	-	-	-	1	1	4
Argentina	1	-	-	-	-	-	-	-	-	-	1	-
Bolívia	-	-	-	-	-	-	-	-	-	-	-	-
Chile	-	-	-	-	-	-	-	-	-	-	-	-
Colômbia	-	-	-	-	-	-	-	-	-	-	-	1
Equador	-	-	-	-	-	-	-	-	-	-	-	-
Guiana Francesa	-	-	-	-	-	-	-	-	-	-	-	-
Paraguai	-	-	-	-	-	-	-	-	-	-	-	-
Peru	-	-	-	-	-	-	-	-	-	-	-	3
República da Guiana	-	-	-	-	-	-	-	-	-	-	-	-
Suriname	-	-	-	-	-	-	-	-	-	-	-	-
Uruguai	-	-	-	-	-	-	-	-	-	-	-	-
Venezuela	-	-	-	-	-	-	-	-	-	1	-	-
Ásia	-	-	-	-	-	-	-	-	-	-	4	-
China	-	-	-	-	-	-	-	-	-	-	-	-
Índia	-	-	-	-	-	-	-	-	-	-	1	-
Israel	-	-	-	-	-	-	-	-	-	-	-	-
Japão	-	-	-	-	-	-	-	-	-	-	-	-
República da Coreia	-	-	-	-	-	-	-	-	-	-	-	-
Outros países da Ásia	-	-	-	-	-	-	-	-	-	-	3	-
Europa	-	-	-	-	-	-	-	4	1	-	556	331
Alemanha	-	-	-	-	-	-	-	1	-	-	265	299
Áustria	-	-	-	-	-	-	-	-	-	-	26	19
Bélgica	-	-	-	-	-	-	-	-	-	-	2	-
Dinamarca	-	-	-	-	-	-	-	-	-	-	-	-
Espanha	-	-	-	-	-	-	-	1	-	-	1	-
Finlândia	-	-	-	-	-	-	-	-	-	-	1	-
França	-	-	-	-	-	-	-	-	1	-	4	2
Grécia	-	-	-	-	-	-	-	-	-	-	1	-
Holanda	-	-	-	-	-	-	-	-	-	-	13	-
Hungria	-	-	-	-	-	-	-	-	-	-	2	2
Inglaterra	-	-	-	-	-	-	-	1	-	-	218	-
Irlanda	-	-	-	-	-	-	-	-	-	-	7	-
Itália	-	-	-	-	-	-	-	-	-	-	1	1
Noruega	-	-	-	-	-	-	-	1	-	-	3	-
Polónia	-	-	-	-	-	-	-	-	-	-	-	-
Portugal	-	-	-	-	-	-	-	-	-	-	-	-
República Tcheca	-	-	-	-	-	-	-	-	-	-	-	1
Rússia	-	-	-	-	-	-	-	-	-	-	-	1
Suécia	-	-	-	-	-	-	-	-	-	-	7	-
Suíça	-	-	-	-	-	-	-	-	-	-	3	4
Outros países da Europa	-	-	-	-	-	-	-	-	-	-	2	2
Oceania	-	-	-	-	-	-	-	-	-	-	4	1
Austrália	-	-	-	-	-	-	-	-	-	-	4	1
Nova Zelândia	-	-	-	-	-	-	-	-	-	-	-	-
Outros países da Oceania	-	-	-	-	-	-	-	-	-	-	-	-
Países não especificados	-	-	-	-	-	-	-	-	-	-	-	-

Fonte: Departamento de Polícia Federal e Ministério do Turismo

Turismo receptivo

2.11 - Chegadas de turistas pelo Rio Grande do Sul

2.11.1- Chegadas de turistas pelo Rio Grande do Sul, por vias de acesso, segundo Continentes e países de residência permanente - 2012-2013

Continentes e países de residência permanente	Chegadas de turistas									
	Total		Vias de acesso							
			Aérea		Marítima		Terrestre		Fluvial	
	2012	2013	2012	2013	2012	2013	2012	2013	2012	2013
Total	810.670	782.887	115.722	89.447	-	-	656.927	667.052	38.021	26.388
África	943	603	163	133	-	-	778	465	2	5
África do Sul	321	315	70	67	-	-	250	246	1	2
Angola	23	48	11	22	-	-	12	26	-	-
Cabo Verde	14	1	14	1	-	-	-	-	-	-
Nigéria	363	9	4	-	-	-	359	9	-	-
Outros países da África	222	230	64	43	-	-	157	184	1	3
América Central e Caribe	2.053	2.083	1.846	1.906	-	-	204	177	3	-
Costa Rica	529	465	484	437	-	-	45	28	-	-
Cuba	149	163	141	151	-	-	8	12	-	-
Guatemala	203	220	194	207	-	-	9	13	-	-
Panamá	500	409	477	380	-	-	23	29	-	-
Outros países da América Central e Caribe	672	826	550	731	-	-	119	95	3	-
América do Norte	4.156	5.226	3.263	4.202	-	-	835	980	58	44
Canadá	436	311	302	165	-	-	131	137	3	9
Estados Unidos	2.744	3.796	2.209	3.202	-	-	485	563	50	31
México	976	1.119	752	835	-	-	219	280	5	4
América do Sul	774.725	750.489	94.247	67.453	-	-	642.816	656.864	37.662	26.172
Argentina	580.207	554.136	68.103	47.921	-	-	477.818	482.110	34.286	24.105
Bolívia	718	694	100	85	-	-	603	597	15	12
Chile	20.815	17.043	5.551	964	-	-	15.169	16.050	95	29
Colômbia	2.376	2.539	1.739	1.757	-	-	613	777	24	5
Equador	1.591	1.829	1.012	1.573	-	-	576	252	3	4
Guiana Francesa	35	36	-	-	-	-	35	36	-	-
Paraguai	5.470	4.754	234	124	-	-	2.196	2.627	3.040	2.003
Peru	2.547	1.924	1.128	1.304	-	-	1.385	618	34	2
República da Guiana	10	11	-	1	-	-	10	10	-	-
Suriname	5	1	5	-	-	-	-	1	-	-
Uruguai	160.261	166.955	15.812	13.277	-	-	144.288	153.666	161	12
Venezuela	690	567	563	447	-	-	123	120	4	-
Ásia	1.147	953	712	492	-	-	425	455	10	6
China	113	110	81	81	-	-	31	29	1	-
Índia	95	51	90	42	-	-	5	9	-	-
Israel	309	225	185	101	-	-	124	124	-	-
Japão	139	175	92	112	-	-	44	62	3	1
República da Coreia	152	95	114	54	-	-	34	41	4	-
Outros países da Ásia	339	297	150	102	-	-	187	190	2	5
Europa	26.718	22.856	15.045	14.971	-	-	11.387	7.726	286	159
Alemanha	5.084	4.057	2.121	2.038	-	-	2.881	1.978	82	41
Áustria	368	293	255	175	-	-	110	113	3	5
Bélgica	487	445	396	336	-	-	87	108	4	1
Dinamarca	174	155	120	67	-	-	54	65	-	23
Espanha	5.572	3.013	2.089	2.019	-	-	3.464	983	19	11
Finlândia	153	168	95	123	-	-	58	44	-	1
França	2.577	2.111	1.217	1.144	-	-	1.264	958	96	9
Grécia	119	58	91	32	-	-	28	26	-	-
Holanda	530	604	314	370	-	-	214	233	2	1
Hungria	91	80	61	63	-	-	30	17	-	-
Inglaterra	1.363	1.221	755	657	-	-	606	553	2	11
Irlanda	218	199	131	103	-	-	85	95	2	1
Itália	3.989	4.556	2.817	3.467	-	-	1.147	1.083	25	6
Noruega	214	245	91	107	-	-	122	137	1	1
Polónia	208	172	126	98	-	-	77	72	5	2
Portugal	3.408	3.304	3.128	2.985	-	-	278	306	2	13
República Tcheca	80	75	45	54	-	-	33	19	2	2
Rússia	249	192	120	68	-	-	124	118	5	6
Suécia	384	415	169	152	-	-	211	252	4	11
Suíça	964	949	643	604	-	-	296	335	25	10
Outros países da Europa	486	544	261	309	-	-	218	231	7	4
Oceania	926	671	446	289	-	-	480	381	-	1
Austrália	684	530	329	236	-	-	355	294	-	-
Nova Zelândia	241	137	116	53	-	-	125	83	-	1
Outros países da Oceania	1	4	1	-	-	-	-	4	-	-
Países não especificados	2	6	-	1	-	-	2	4	-	1

Fonte: Departamento de Polícia Federal e Ministério do Turismo

Turismo receptivo

2.11 - Chegadas de turistas pelo Rio Grande do Sul

2.11.2 - Chegadas de turistas pelo Rio Grande do Sul, segundo Continentes e países de residência permanente - 2012-2013

Continentes e países de residência permanente	Chegadas de turistas													
	Total		Janeiro		Fevereiro		Março		Abril		Maio		Junho	
	2012	2013	2012	2013	2012	2013	2012	2013	2012	2013	2012	2013	2012	2013
Total	810.670	782.887	203.820	178.703	116.962	49.063	89.168	119.026	59.737	52.404	27.371	30.195	20.090	24.298
África	943	603	442	48	70	21	37	39	24	28	32	60	67	85
África do Sul	321	315	40	18	37	11	7	2	6	11	14	24	35	46
Angola	23	48	9	1	2	1	1	3	1	5	-	3	-	1
Cabo Verde	14	1	4	-	1	-	-	-	-	-	-	-	-	1
Nigéria	363	9	351	-	1	-	7	9	-	-	-	-	-	-
Outros países da África	222	230	38	29	29	9	22	25	17	12	18	33	31	37
América Central e Caribe	2.053	2.083	216	143	64	63	250	149	183	150	87	159	108	118
Costa Rica	529	465	71	38	13	15	78	27	37	33	12	26	16	26
Cuba	149	163	16	7	6	2	15	19	23	11	4	37	1	13
Guatemala	203	220	16	5	6	8	17	21	30	17	12	12	5	16
Panamá	500	409	45	57	27	19	32	22	35	26	32	32	41	11
Outros países da América Central e Caribe	672	826	68	36	12	19	108	60	58	63	27	52	45	52
América do Norte	4.156	5.226	569	404	350	213	434	523	333	345	250	271	239	400
Canadá	436	311	108	35	42	26	40	36	30	27	41	18	15	15
Estados Unidos	2.744	3.796	369	309	228	154	339	444	238	277	144	190	145	254
México	976	1.119	92	60	80	33	55	43	65	41	65	63	79	131
América do Sul	774.725	750.489	199.579	175.377	112.184	46.794	85.675	115.519	56.966	50.119	24.976	28.382	18.350	21.658
Argentina	580.207	554.136	170.691	147.755	90.539	27.872	57.330	73.886	36.364	39.693	16.679	18.979	9.913	11.528
Bolívia	718	694	83	19	94	23	58	78	73	89	89	125	36	43
Chile	20.815	17.043	3.909	1.756	4.098	527	530	250	1.558	1.446	1.276	1.572	1.019	1.145
Colômbia	2.376	2.539	239	236	151	118	293	273	149	148	157	190	144	133
Equador	1.591	1.829	74	108	51	56	146	199	63	109	460	87	59	74
Guiana Francesa	35	36	4	-	4	-	-	-	7	9	-	-	6	9
Paraguai	5.470	4.754	1.249	950	421	283	272	126	459	150	243	265	171	96
Peru	2.547	1.924	143	96	131	65	205	223	855	102	104	95	147	123
República da Guiana	10	11	2	-	1	-	-	-	-	-	-	-	-	-
Suriname	5	1	-	-	-	1	1	-	-	-	-	-	-	-
Uruguai	160.261	166.955	23.112	24.433	16.624	17.828	26.791	40.423	17.366	8.343	5.925	7.023	6.822	8.484
Venezuela	690	567	73	24	70	21	49	61	72	30	43	46	33	23
Ásia	1.147	953	132	110	160	81	98	103	72	84	52	56	64	69
China	113	110	8	10	9	-	3	15	4	10	6	12	7	17
Índia	95	51	8	7	6	7	6	-	6	-	4	-	4	1
Israel	309	225	46	45	90	49	40	47	27	6	11	12	4	1
Japão	139	175	17	13	9	19	12	16	3	16	5	12	16	15
República da Coreia	152	95	14	5	17	2	15	11	4	10	8	7	17	11
Outros países da Ásia	339	297	39	30	29	4	22	14	28	42	18	13	16	24
Europa	26.718	22.856	2.755	2.513	3.996	1.835	2.600	2.637	2.090	1.636	1.912	1.257	1.228	1.930
Alemanha	5.084	4.057	409	475	389	330	477	433	268	252	168	217	133	661
Áustria	368	293	21	29	49	24	58	27	10	20	12	4	12	9
Bélgica	487	445	53	30	40	31	74	27	38	45	29	38	16	23
Dinamarca	174	155	23	28	12	44	16	28	13	14	10	7	7	2
Espanha	5.572	3.013	431	248	2.027	198	445	410	220	246	829	113	188	153
Finlândia	153	168	17	15	19	13	7	11	35	20	5	4	4	6
França	2.577	2.111	329	205	258	205	201	166	534	186	91	119	149	337
Grécia	119	58	18	15	9	5	-	5	13	5	12	1	6	1
Holanda	530	604	81	98	59	41	66	54	38	51	23	35	30	26
Hungria	91	80	5	15	9	3	14	5	7	10	1	1	1	-
Inglaterra	1.363	1.221	194	155	186	94	200	187	96	88	77	53	79	89
Irlanda	218	199	22	42	31	22	25	19	17	14	11	6	13	9
Itália	3.989	4.556	525	453	340	304	482	706	269	230	246	267	226	292
Noruega	214	245	17	39	49	42	17	25	30	5	8	15	9	15
Polónia	208	172	22	12	22	36	15	20	22	30	5	6	17	3
Portugal	3.408	3.304	291	363	271	209	307	258	289	254	223	192	253	242
República Tcheca	80	75	3	1	11	4	10	15	2	14	5	3	1	-
Rússia	249	192	30	20	26	20	27	30	12	6	34	40	11	7
Suécia	384	415	91	89	41	51	29	28	27	18	21	55	17	20
Suíça	964	949	131	109	97	101	81	118	87	55	57	36	22	19
Outros países da Europa	486	544	42	72	51	58	49	65	63	73	45	45	34	16
Oceania	926	671	126	106	137	56	74	54	69	42	62	10	34	38
Austrália	684	530	94	84	117	40	41	45	41	32	36	10	22	34
Nova Zelândia	241	137	32	21	19	16	33	8	28	10	26	-	12	4
Outros países da Oceania	1	4	-	1	1	-	-	1	-	-	-	-	-	-
Países não especificados	2	6	1	2	1	-	-	2	-	-	-	-	-	-

Fonte: Departamento de Polícia Federal e Ministério do Turismo

(Continua)

Turismo receptivo

2.11 - Chegadas de turistas pelo Rio Grande do Sul

2.11.2 - Chegadas de turistas pelo Rio Grande do Sul, segundo Continentes e países de residência permanente - 2012-2013

(Conclusão)

Continentes e países de residência permanente	Chegadas de turistas											
	Julho		Agosto		Setembro		Outubro		Novembro		Dezembro	
	2012	2013	2012	2013	2012	2013	2012	2013	2012	2013	2012	2013
Total	39.450	50.534	33.903	39.317	32.504	29.432	41.667	50.983	54.432	71.514	91.566	87.418
África	49	75	46	90	36	29	23	17	51	66	66	45
África do Sul	31	51	24	43	24	23	17	10	42	52	44	24
Angola	-	8	6	12	1	1	-	-	1	8	2	5
Cabo Verde	-	-	-	-	8	-	-	-	-	-	-	-
Nigéria	-	-	1	-	1	-	-	-	1	-	1	-
Outros países da África	18	16	15	35	2	5	6	7	7	6	19	16
América Central e Caribe	99	181	213	162	180	125	168	349	257	202	228	282
Costa Rica	22	31	70	16	42	10	34	126	61	37	73	80
Cuba	7	9	22	11	23	13	17	8	15	25	-	8
Guatemala	8	17	10	11	25	10	29	68	20	23	25	12
Panamá	25	13	75	39	10	21	28	32	88	36	62	101
Outros países da América Central e Caribe	37	111	36	85	80	71	60	115	73	81	68	81
América do Norte	360	542	193	294	216	221	429	695	356	435	427	883
Canadá	31	24	19	15	20	5	20	45	32	34	38	31
Estados Unidos	236	369	107	201	126	113	280	507	236	292	296	686
México	93	149	67	78	70	103	129	143	88	109	93	166
América do Sul	37.428	48.080	31.875	37.490	30.372	27.824	37.819	47.817	51.641	68.310	87.860	83.119
Argentina	24.461	34.245	21.486	27.164	15.118	15.302	26.441	35.627	39.215	55.492	71.970	66.593
Bolívia	70	109	39	55	28	30	27	18	43	45	78	60
Chile	1.888	2.435	1.035	978	1.128	1.671	831	1.375	1.292	1.884	2.251	2.004
Colômbia	176	423	157	147	114	125	297	127	232	282	267	337
Equador	69	680	68	85	138	68	183	108	233	126	47	129
Guiana Francesa	-	-	6	9	-	-	-	-	6	9	2	-
Paraguai	383	343	308	239	355	102	496	537	371	403	742	1.260
Peru	135	164	137	187	103	93	152	285	264	279	171	212
República da Guiana	6	9	-	1	-	-	-	1	-	-	1	-
Suriname	-	-	-	-	4	-	-	-	-	-	-	-
Uruguai	10.208	9.589	8.576	8.566	13.349	10.395	9.353	9.641	9.841	9.761	12.294	12.469
Venezuela	32	83	63	59	35	38	39	98	144	29	37	55
Ásia	118	76	82	78	92	63	62	44	110	86	105	103
China	26	6	10	11	6	10	6	2	12	4	16	13
Índia	26	7	8	1	15	8	1	-	2	10	9	10
Israel	6	1	13	25	18	1	11	12	26	16	17	10
Japão	11	35	18	5	10	1	19	17	8	12	11	14
República da Coreia	24	5	8	7	11	10	14	8	8	4	12	15
Outros países da Ásia	25	22	25	29	32	33	11	5	54	40	40	41
Europa	1.343	1.544	1.470	1.175	1.501	1.121	3.099	1.948	1.959	2.363	2.765	2.897
Alemanha	172	144	301	182	179	112	1.771	337	342	412	475	502
Áustria	21	19	29	17	19	11	54	43	33	21	50	69
Bélgica	27	23	21	19	47	45	23	60	55	46	64	58
Dinamarca	9	11	10	1	2	2	18	5	5	6	49	7
Espanha	232	324	212	226	235	190	186	225	252	353	315	327
Finlândia	7	5	6	3	4	12	11	48	12	13	26	18
França	141	148	119	107	182	148	144	132	180	157	249	201
Grécia	15	4	1	3	6	-	8	4	10	5	21	10
Holanda	32	43	11	19	39	35	35	73	63	52	53	77
Hungria	7	1	1	5	15	1	17	27	2	7	12	5
Inglaterra	68	116	68	50	75	47	88	66	82	82	150	194
Irlanda	15	9	14	16	6	6	16	4	18	20	30	32
Itália	259	365	294	257	236	239	256	329	345	528	511	586
Noruega	-	6	4	-	6	2	4	17	34	29	36	50
Polónia	23	26	18	5	14	-	16	8	19	11	15	15
Portugal	207	243	257	195	330	198	308	332	289	375	383	443
República Tcheca	8	4	1	-	11	1	5	12	13	12	10	9
Rússia	14	13	28	4	5	6	8	11	27	15	27	20
Suécia	24	5	12	8	19	20	16	34	27	38	60	49
Suíça	25	26	44	42	48	36	87	137	117	114	168	156
Outros países da Europa	37	9	19	16	23	10	28	44	34	67	61	69
Oceania	53	35	24	28	107	49	67	113	58	51	115	89
Austrália	46	27	16	19	78	31	58	101	40	30	95	77
Nova Zelândia	7	8	8	9	29	17	9	12	18	20	20	12
Outros países da Oceania	-	-	-	-	-	1	-	-	-	1	-	-
Países não especificados	-	1	-	-	-	-	-	-	-	1	-	-

Fonte: Departamento de Polícia Federal e Ministério do Turismo

Turismo receptivo

2.11 - Chegadas de turistas pelo Rio Grande do Sul

2.11.3 - Chegadas de turistas pelo Rio Grande do Sul, segundo Continentes e países de residência permanente - Via aérea - 2012-2013

Continentes e países de residência permanente	Chegadas de turistas por via aérea													
	Total		Janeiro		Fevereiro		Março		Abril		Maio		Junho	
	2012	2013	2012	2013	2012	2013	2012	2013	2012	2013	2012	2013	2012	2013
Total	115.722	89.447	18.595	10.483	14.884	8.232	16.255	14.808	9.165	6.776	6.555	5.823	6.184	5.607
África	163	133	30	9	15	15	13	3	8	15	5	14	13	2
África do Sul	70	67	10	7	8	10	4	1	1	11	4	10	6	-
Angola	11	22	8	1	-	1	-	1	1	4	-	-	-	1
Cabo Verde	14	1	4	-	1	-	-	-	-	-	-	-	1	1
Nigéria	4	-	-	-	-	-	1	-	-	-	-	-	-	-
Outros países da África	64	43	8	1	6	4	8	1	6	-	1	4	6	-
América Central e Caribe	1.846	1.906	189	127	50	48	195	134	156	120	84	155	105	115
Costa Rica	484	437	66	33	8	10	65	18	30	31	11	25	15	26
Cuba	141	151	14	5	6	1	14	18	21	10	4	36	1	12
Guatemala	194	207	15	5	6	4	17	21	29	12	11	12	4	15
Panamá	477	380	39	53	26	18	30	22	35	26	32	30	41	10
Outros países da América Central e Caribe	550	731	55	31	4	15	69	55	41	41	26	52	44	52
América do Norte	3.263	4.202	401	272	227	150	368	421	280	276	208	233	209	347
Canadá	302	165	83	11	12	8	26	16	17	8	33	10	14	11
Estados Unidos	2.209	3.202	257	219	163	115	290	376	208	239	121	171	123	227
México	752	835	61	42	52	27	52	29	55	29	54	52	72	109
América do Sul	94.247	67.453	16.351	8.656	13.306	6.960	13.809	12.405	7.445	5.171	5.298	4.559	4.873	4.059
Argentina	68.103	47.921	13.466	7.729	10.402	5.793	10.860	9.333	5.137	3.555	3.697	3.065	3.023	2.707
Bolívia	100	85	4	7	7	8	11	21	11	10	7	4	10	5
Chile	5.551	964	1.293	25	1.687	63	301	56	467	93	273	56	327	83
Colômbia	1.739	1.757	160	105	75	78	242	213	99	93	105	114	98	96
Equador	1.012	1.573	48	94	30	47	134	193	48	86	84	74	41	49
Guiana Francesa	-	-	-	-	-	-	-	-	-	-	-	-	-	-
Paraguai	234	124	50	12	26	11	36	11	21	16	21	12	14	5
Peru	1.128	1.304	52	60	59	51	177	205	110	56	80	77	84	56
República da Guiana	-	1	-	-	-	-	-	-	-	-	-	-	-	-
Suriname	5	-	-	-	-	-	1	-	-	-	-	-	-	-
Uruguai	15.812	13.277	1.226	612	984	898	2.000	2.318	1.480	1.236	999	1.126	1.247	1.043
Venezuela	563	447	52	12	36	11	47	55	72	26	32	31	29	15
Ásia	712	492	66	49	83	21	68	66	39	46	42	40	39	33
China	81	81	6	4	8	-	1	11	3	8	6	10	6	16
Índia	90	42	8	7	4	4	6	-	6	-	4	-	4	1
Israel	185	101	30	15	46	-	17	31	15	-	10	11	4	1
Japão	92	112	4	7	6	15	12	7	1	11	3	11	8	3
República da Coreia	114	54	8	1	15	1	15	7	4	5	8	7	11	1
Outros países da Ásia	150	102	10	15	4	1	17	10	10	22	11	1	6	11
Europa	15.045	14.971	1.507	1.353	1.140	1.008	1.760	1.742	1.203	1.128	889	821	925	1.025
Alemanha	2.121	2.038	211	200	159	160	313	293	156	145	79	92	90	81
Áustria	255	175	15	18	17	15	46	12	6	10	6	1	11	4
Bélgica	396	336	35	22	29	21	70	22	35	36	23	30	15	18
Dinamarca	120	67	15	5	1	10	14	16	8	11	6	4	6	1
Espanha	2.089	2.019	237	155	137	97	268	245	155	190	113	89	156	111
Finlândia	95	123	6	1	11	10	6	11	35	12	4	-	4	5
França	1.217	1.144	128	68	126	105	134	83	109	123	75	68	94	268
Grécia	91	32	17	4	6	4	-	4	8	5	11	1	6	-
Holanda	314	370	32	34	22	16	46	26	28	34	11	19	23	16
Hungria	61	63	4	11	6	-	1	5	6	10	1	1	-	-
Inglaterra	755	657	77	42	79	37	141	103	52	41	35	26	46	55
Irlanda	131	103	14	10	19	7	19	18	10	5	4	4	11	5
Itália	2.817	3.467	306	317	175	208	294	498	206	189	206	204	188	250
Noruega	91	107	1	21	6	15	11	11	25	-	6	11	1	-
Polónia	126	98	14	5	8	16	4	15	10	15	4	5	15	-
Portugal	3.128	2.985	250	328	231	181	294	241	269	230	217	186	208	182
República Tcheca	45	54	1	-	6	4	4	10	-	11	4	-	1	-
Rússia	120	68	11	8	10	8	10	7	7	1	17	12	7	3
Suécia	169	152	41	5	1	16	11	7	11	7	11	31	-	1
Suíça	643	604	81	57	66	52	44	85	44	31	35	21	17	15
Outros países da Europa	261	309	11	42	25	26	30	30	23	22	21	16	26	10
Oceania	446	289	51	16	63	30	42	37	34	20	29	1	20	26
Austrália	329	236	36	11	54	26	23	30	17	15	19	1	14	22
Nova Zelândia	116	53	15	5	8	4	19	7	17	5	10	-	6	4
Outros países da Oceania	1	-	-	-	1	-	-	-	-	-	-	-	-	-
Países não especificados	-	1	-	1	-	-	-	-	-	-	-	-	-	-

Fonte: Departamento de Polícia Federal e Ministério do Turismo

(Continua)

Turismo receptivo

2.11 - Chegadas de turistas pelo Rio Grande do Sul

2.11.3 - Chegadas de turistas pelo Rio Grande do Sul, segundo Continentes e países de residência permanente - Via aérea - 2012-2013

(Conclusão)

Continentes e países de residência permanente	Chegadas de turistas por via aérea											
	Julho		Agosto		Setembro		Outubro		Novembro		Dezembro	
	2012	2013	2012	2013	2012	2013	2012	2013	2012	2013	2012	2013
Total	7.872	8.211	7.621	5.541	6.618	3.807	7.649	6.740	7.150	6.326	7.174	7.093
África	19	15	6	15	17	14	12	5	18	13	7	13
África do Sul	8	4	1	-	6	10	6	1	10	1	6	12
Angola	-	7	-	-	1	-	-	-	1	7	-	-
Cabo Verde	-	-	-	-	8	-	-	-	-	-	-	-
Nigéria	-	-	1	-	1	-	-	-	1	-	-	-
Outros países da África	11	4	4	15	1	4	6	4	6	5	1	1
América Central e Caribe	90	167	210	160	156	95	156	342	252	191	203	252
Costa Rica	21	30	70	16	41	10	30	126	61	33	66	79
Cuba	6	7	21	11	23	12	17	7	14	25	-	7
Guatemala	8	16	8	11	25	10	29	68	17	22	25	11
Panamá	23	11	75	37	10	21	23	30	88	33	55	89
Outros países da América Central e Caribe	32	103	36	85	57	42	57	111	72	78	57	66
América do Norte	232	284	166	254	156	148	380	641	299	368	337	808
Canadá	19	7	14	10	19	5	11	33	25	21	29	25
Estados Unidos	156	185	98	182	97	99	243	474	206	257	247	658
México	57	92	54	62	40	44	126	134	68	90	61	125
América do Sul	6.417	6.564	6.117	4.326	5.036	2.794	5.716	4.113	5.171	4.000	4.708	3.846
Argentina	3.472	4.449	3.487	2.892	3.418	1.445	4.060	2.430	3.423	2.306	3.658	2.217
Bolívia	3	4	8	8	11	1	10	8	10	5	8	4
Chile	523	74	464	126	80	73	47	92	59	114	30	109
Colômbia	105	283	109	83	73	82	264	109	214	233	195	268
Equador	41	560	48	73	121	63	168	92	214	116	35	126
Guiana Francesa	-	-	-	-	-	-	-	-	-	-	-	-
Paraguai	15	10	8	10	3	10	15	15	4	8	21	4
Peru	41	51	95	137	79	60	98	205	148	179	105	167
República da Guiana	-	-	-	-	-	-	-	1	-	-	-	-
Suriname	-	-	-	-	4	-	-	-	-	-	-	-
Uruguai	2.191	1.054	1.859	957	1.222	1.029	1.015	1.072	961	1.014	628	918
Venezuela	26	79	39	40	25	31	39	89	138	25	28	33
Ásia	101	44	50	32	60	31	49	39	69	36	46	55
China	26	4	4	1	3	10	3	1	12	4	3	12
Índia	26	4	8	1	14	5	1	-	1	10	8	10
Israel	6	1	6	15	15	1	11	12	15	7	10	7
Japão	3	23	17	1	10	1	10	15	8	7	10	11
República da Coreia	23	5	1	4	10	10	14	7	1	1	4	5
Outros países da Ásia	17	7	14	10	8	4	10	4	32	7	11	10
Europa	993	1.131	1.051	746	1.108	705	1.318	1.544	1.314	1.702	1.837	2.066
Alemanha	131	103	133	96	144	89	246	227	162	226	297	326
Áustria	14	15	23	4	14	7	44	30	23	12	36	47
Bélgica	25	21	17	16	19	7	21	60	50	36	57	47
Dinamarca	6	11	10	1	1	1	17	5	1	1	35	1
Espanha	163	234	149	122	184	103	156	179	175	268	196	226
Finlândia	1	4	4	-	-	12	6	47	10	11	8	10
França	76	66	81	55	91	41	108	81	87	77	108	109
Grécia	10	4	1	1	6	-	8	4	10	4	8	1
Holanda	30	31	10	16	18	23	18	57	47	41	29	57
Hungria	6	1	1	5	14	1	11	18	1	7	10	4
Inglaterra	32	75	44	29	41	22	65	48	51	56	92	123
Irlanda	10	5	10	10	4	5	1	4	10	12	19	18
Itália	196	285	231	166	177	174	210	272	261	446	367	458
Noruega	-	5	4	-	6	1	1	16	19	5	11	22
Polónia	15	12	15	4	11	-	10	5	10	11	10	10
Portugal	200	226	251	189	309	171	305	315	254	338	340	398
República Tcheca	4	4	1	-	10	1	4	11	6	12	4	1
Rússia	6	1	14	-	-	5	8	8	18	8	12	7
Suécia	19	5	10	7	6	10	10	25	14	12	35	26
Suíça	23	16	23	15	36	22	46	90	91	78	137	122
Outros países da Europa	26	7	19	10	17	10	23	42	14	41	26	53
Oceania	20	6	21	8	85	20	18	56	27	16	36	53
Austrália	19	5	15	7	66	16	14	44	17	11	35	48
Nova Zelândia	1	1	6	1	19	4	4	12	10	5	1	5
Outros países da Oceania	-	-	-	-	-	-	-	-	-	-	-	-
Países não especificados	-	-	-	-	-	-	-	-	-	-	-	-

Fonte: Departamento de Polícia Federal e Ministério do Turismo

Turismo receptivo

2.11 - Chegadas de turistas pelo Rio Grande do Sul

2.11.5 - Chegadas de turistas pelo Rio Grande do Sul, segundo Continentes e países de residência permanente - Via terrestre - 2012-2013

Continentes e países de residência permanente	Chegadas de turistas por via terrestre													
	Total		Janeiro		Fevereiro		Março		Abril		Maio		Junho	
	2012	2013	2012	2013	2012	2013	2012	2013	2012	2013	2012	2013	2012	2013
Total	656.927	667.052	178.369	160.010	98.228	37.113	68.533	102.967	47.734	44.934	18.796	22.823	12.787	18.083
África	778	465	412	39	55	6	24	36	16	13	27	46	54	83
África do Sul	250	246	30	11	29	1	3	1	5	-	10	14	29	46
Angola	12	26	1	-	2	-	1	2	-	1	-	3	-	-
Cabo Verde	-	-	-	-	-	-	-	-	-	-	-	-	-	-
Nigéria	359	9	351	-	1	-	6	9	-	-	-	-	-	-
Outros países da África	157	184	30	28	23	5	14	24	11	12	17	29	25	37
América Central e Caribe	204	177	27	16	13	15	55	15	27	30	3	4	3	3
Costa Rica	45	28	5	5	5	5	13	9	7	2	1	1	1	-
Cuba	8	12	2	2	-	1	1	1	2	1	-	1	-	1
Guatemala	9	13	1	-	-	4	-	-	1	5	1	-	1	1
Panamá	23	29	6	4	1	1	2	-	-	-	-	2	-	1
Outros países da América Central e Caribe	119	95	13	5	7	4	39	5	17	22	1	-	1	-
América do Norte	835	980	162	129	123	63	55	94	53	65	42	35	29	49
Canadá	131	137	25	24	30	18	13	15	13	19	8	8	1	4
Estados Unidos	485	563	106	87	65	39	39	65	30	35	23	16	21	23
México	219	280	31	18	28	6	3	14	10	11	11	11	7	22
América do Sul	642.816	656.864	176.419	158.527	95.045	36.157	67.524	101.885	46.698	44.260	17.680	22.296	12.372	16.998
Argentina	477.818	482.110	150.655	132.046	76.507	18.549	42.371	63.393	28.788	35.518	11.176	14.571	5.940	8.290
Bolívia	603	597	79	10	86	14	46	57	58	78	80	121	26	38
Chile	15.169	16.050	2.612	1.728	2.410	453	217	192	1.087	1.353	998	1.510	687	1.061
Colômbia	613	777	79	131	76	39	45	60	50	55	52	76	44	37
Equador	576	252	26	12	21	9	12	6	15	23	376	13	17	25
Guiana Francesa	35	36	4	-	4	-	-	-	7	9	-	-	6	9
Paraguai	2.196	2.627	967	731	196	138	30	50	81	67	49	79	21	23
Peru	1.385	618	91	36	72	14	23	18	745	46	24	18	58	67
República da Guiana	10	10	2	-	1	-	-	-	-	-	-	-	-	-
Suriname	-	1	-	-	-	1	-	-	-	-	-	-	-	-
Uruguai	144.288	153.666	21.883	23.821	15.638	16.930	24.778	38.103	15.867	7.107	4.914	5.893	5.570	7.440
Venezuela	123	120	21	12	34	10	2	6	-	4	11	15	3	8
Ásia	425	455	63	61	77	60	30	37	33	38	10	15	24	36
China	31	29	2	6	1	-	2	4	1	2	-	2	1	1
Índia	5	9	-	-	2	3	-	-	-	-	-	-	-	-
Israel	124	124	16	30	44	49	23	16	12	6	1	1	-	-
Japão	44	62	11	6	3	4	-	9	2	5	2	-	8	12
República da Coreia	34	41	6	4	2	1	-	4	-	5	-	-	6	10
Outros países da Ásia	187	190	28	15	25	3	5	4	18	20	7	12	9	13
Europa	11.387	7.726	1.210	1.147	2.840	786	813	881	872	506	1.001	418	291	902
Alemanha	2.881	1.978	194	273	223	165	156	131	106	107	73	125	42	580
Áustria	110	113	5	11	31	9	12	13	4	10	5	3	1	5
Bélgica	87	108	18	8	11	10	3	5	2	9	6	8	1	5
Dinamarca	54	65	8	23	11	13	2	12	5	3	4	1	1	1
Espanha	3.464	983	193	93	1.890	101	176	165	65	56	715	23	30	42
Finlândia	58	44	11	14	8	3	1	-	-	8	1	3	-	1
França	1.264	958	171	136	127	99	59	83	425	63	16	49	50	66
Grécia	28	26	1	11	3	1	-	1	5	-	1	-	-	1
Holanda	214	233	49	64	37	25	20	28	10	16	12	16	7	10
Hungria	30	17	1	4	3	3	13	-	1	-	-	-	1	-
Inglaterra	606	553	117	113	107	57	59	83	44	47	42	27	33	34
Irlanda	85	95	8	32	12	15	5	1	6	8	7	2	2	4
Itália	1.147	1.083	219	135	164	93	185	208	63	41	40	62	37	42
Noruega	122	137	16	18	43	27	5	14	5	5	2	4	8	15
Polónia	77	72	8	7	12	20	11	4	12	15	1	1	1	3
Portugal	278	306	41	30	40	21	13	17	19	24	5	6	45	60
República Tcheca	33	19	2	1	5	-	6	5	1	3	1	3	-	-
Rússia	124	118	19	12	16	11	17	23	5	5	17	28	4	4
Suécia	211	252	50	84	40	35	16	21	16	11	8	13	17	19
Suíça	296	335	48	51	31	46	36	33	38	24	21	15	4	4
Outros países da Europa	218	231	31	27	26	32	18	34	40	51	24	29	7	6
Oceania	480	381	75	90	74	26	32	17	35	22	33	9	14	12
Austrália	355	294	58	73	63	14	18	15	24	17	17	9	8	12
Nova Zelândia	125	83	17	16	11	12	14	1	11	5	16	-	6	-
Outros países da Oceania	-	4	-	1	-	-	-	1	-	-	-	-	-	-
Países não especificados	2	4	1	1	1	-	-	2	-	-	-	-	-	-

Fonte: Departamento de Polícia Federal e Ministério do Turismo

(Continua)

Turismo receptivo

2.11 - Chegadas de turistas pelo Rio Grande do Sul

2.11.5 - Chegadas de turistas pelo Rio Grande do Sul, segundo Continentes e países de residência permanente - Via terrestre - 2012-2013

(Conclusão)

Continentes e países de residência permanente	Chegadas de turistas por via terrestre											
	Julho		Agosto		Setembro		Outubro		Novembro		Dezembro	
	2012	2013	2012	2013	2012	2013	2012	2013	2012	2013	2012	2013
Total	29.201	41.160	24.228	33.222	23.503	25.625	31.558	42.229	44.787	62.419	79.203	76.467
África	29	60	40	75	18	15	11	12	33	51	59	29
África do Sul	23	47	23	43	17	13	11	9	32	49	38	12
Angola	-	1	6	12	-	1	-	-	-	1	2	5
Cabo Verde	-	-	-	-	-	-	-	-	-	-	-	-
Nigéria	-	-	-	-	-	-	-	-	-	-	1	-
Outros países da África	6	12	11	20	1	1	-	3	1	1	18	12
América Central e Caribe	9	14	3	2	22	30	12	7	5	11	25	30
Costa Rica	1	1	-	-	1	-	4	-	-	4	7	1
Cuba	1	2	1	-	-	1	-	1	1	-	-	1
Guatemala	-	1	2	-	-	-	-	-	3	1	-	1
Panamá	2	2	-	2	-	-	5	2	-	3	7	12
Outros países da América Central e Caribe	5	8	-	-	21	29	3	4	1	3	11	15
América do Norte	123	257	24	36	54	73	36	54	51	59	83	66
Canadá	12	16	5	5	1	-	9	12	5	10	9	6
Estados Unidos	78	184	7	16	23	14	24	33	26	30	43	21
México	33	57	12	15	30	59	3	9	20	19	31	39
América do Sul	28.659	40.360	23.732	32.619	22.972	25.030	29.681	41.702	44.008	61.580	78.026	75.450
Argentina	18.968	28.871	16.191	23.796	9.677	13.857	20.224	31.371	33.616	50.701	63.705	61.147
Bolívia	67	105	31	47	17	29	17	10	32	40	64	48
Chile	1.358	2.360	566	852	1.035	1.598	777	1.282	1.223	1.768	2.199	1.893
Colômbia	71	140	47	64	39	43	24	18	15	47	71	67
Equador	28	118	20	12	15	5	15	16	19	10	12	3
Guiana Francesa	-	-	6	9	-	-	-	-	6	9	2	-
Paraguai	87	108	102	160	58	92	242	348	123	156	240	675
Peru	80	113	41	50	24	33	53	79	111	99	63	45
República da Guiana	6	9	-	1	-	-	-	-	-	-	1	-
Suriname	-	-	-	-	-	-	-	-	-	-	-	-
Uruguai	7.990	8.532	6.704	7.609	12.097	9.366	8.329	8.569	8.857	8.746	11.661	11.550
Venezuela	4	4	24	19	10	7	-	9	6	4	8	22
Ásia	16	32	29	46	32	32	11	4	41	48	59	46
China	-	2	6	10	3	-	2	1	-	-	13	1
Índia	-	3	-	-	1	3	-	-	1	-	1	-
Israel	-	-	7	10	3	-	-	-	11	9	7	3
Japão	8	12	1	4	-	-	8	2	-	5	1	3
República da Coreia	-	-	4	3	1	-	-	1	7	3	8	10
Outros países da Ásia	8	15	11	19	24	29	1	-	22	31	29	29
Europa	332	407	397	424	383	416	1.758	393	618	635	872	811
Alemanha	39	41	159	86	32	23	1.515	105	168	171	174	171
Áustria	7	4	6	13	5	4	10	13	10	9	14	19
Bélgica	2	2	4	3	28	38	2	-	4	10	6	10
Dinamarca	3	-	-	-	1	1	1	-	4	5	14	6
Espanha	69	90	61	101	50	87	27	42	75	83	113	100
Finlândia	6	1	2	3	4	-	5	1	2	2	18	8
França	61	82	38	51	91	107	34	51	89	80	103	91
Grécia	5	-	-	2	-	-	-	-	-	1	13	9
Holanda	2	12	1	3	19	12	17	16	16	11	24	20
Hungria	1	-	-	-	1	-	6	9	1	-	2	1
Inglaterra	36	40	23	21	34	25	23	17	31	22	57	67
Irlanda	5	4	4	6	2	1	15	-	8	8	11	14
Itália	54	80	57	91	59	65	45	57	83	81	141	128
Noruega	-	1	-	-	-	1	3	1	15	24	25	27
Polónia	8	14	2	1	3	-	6	2	8	-	5	5
Portugal	7	16	6	6	21	27	3	17	35	37	43	45
República Tcheca	4	-	-	-	1	-	1	1	6	-	6	6
Rússia	7	9	13	4	5	1	-	3	6	5	15	13
Suécia	5	-	2	1	13	10	6	9	13	26	25	23
Suíça	2	9	19	26	10	14	34	47	25	34	28	32
Outros países da Europa	9	2	-	6	4	-	5	2	19	26	35	16
Oceania	33	29	3	20	22	29	49	57	31	35	79	35
Austrália	27	22	1	12	12	15	44	57	23	19	60	29
Nova Zelândia	6	7	2	8	10	13	5	-	8	15	19	6
Outros países da Oceania	-	-	-	-	-	1	-	-	-	1	-	-
Países não especificados	-	1	-	-	-	-	-	-	-	-	-	-

Fonte: Departamento de Polícia Federal e Ministério do Turismo

Turismo receptivo

2.11 - Chegadas de turistas pelo Rio Grande do Sul

2.11.6 - Chegadas de turistas pelo Rio Grande do Sul, segundo Continentes e países de residência permanente - Via fluvial - 2012-2013

Continentes e países de residência permanente	Chegadas de turistas por via fluvial													
	Total		Janeiro		Fevereiro		Março		Abril		Maio		Junho	
	2012	2013	2012	2013	2012	2013	2012	2013	2012	2013	2012	2013	2012	2013
Total	38.021	26.388	6.856	8.210	3.850	3.718	4.380	1.251	2.838	694	2.020	1.549	1.119	608
África	2	5	-	-	-	-	-	-	-	-	-	-	-	-
África do Sul	1	2	-	-	-	-	-	-	-	-	-	-	-	-
Angola	-	-	-	-	-	-	-	-	-	-	-	-	-	-
Cabo Verde	-	-	-	-	-	-	-	-	-	-	-	-	-	-
Nigéria	-	-	-	-	-	-	-	-	-	-	-	-	-	-
Outros países da África	1	3	-	-	-	-	-	-	-	-	-	-	-	-
América Central e Caribe	3	-	-	-	1	-	-	-	-	-	-	-	-	-
Costa Rica	-	-	-	-	-	-	-	-	-	-	-	-	-	-
Cuba	-	-	-	-	-	-	-	-	-	-	-	-	-	-
Guatemala	-	-	-	-	-	-	-	-	-	-	-	-	-	-
Panamá	-	-	-	-	-	-	-	-	-	-	-	-	-	-
Outros países da América Central e Caribe	3	-	-	-	1	-	-	-	-	-	-	-	-	-
América do Norte	58	44	6	3	-	-	11	8	-	4	-	3	1	4
Canadá	3	9	-	-	-	-	1	5	-	-	-	-	-	-
Estados Unidos	50	31	6	3	-	-	10	3	-	3	-	3	1	4
México	5	4	-	-	-	-	-	-	-	1	-	-	-	-
América do Sul	37.662	26.172	6.809	8.194	3.833	3.677	4.342	1.229	2.823	688	1.998	1.527	1.105	601
Argentina	34.286	24.105	6.570	7.980	3.630	3.530	4.099	1.160	2.439	620	1.806	1.343	950	531
Bolívia	15	12	-	2	1	1	1	-	4	1	2	-	-	-
Chile	95	29	4	3	1	11	12	2	4	-	5	6	5	1
Colômbia	24	5	-	-	-	1	6	-	-	-	-	-	2	-
Equador	3	4	-	2	-	-	-	-	-	-	-	-	1	-
Guiana Francesa	-	-	-	-	-	-	-	-	-	-	-	-	-	-
Paraguai	3.040	2.003	232	207	199	134	206	65	357	67	173	174	136	68
Peru	34	2	-	-	-	-	5	-	-	-	-	-	5	-
República da Guiana	-	-	-	-	-	-	-	-	-	-	-	-	-	-
Suriname	-	-	-	-	-	-	-	-	-	-	-	-	-	-
Uruguai	161	12	3	-	2	-	13	2	19	-	12	4	5	1
Venezuela	4	-	-	-	-	-	-	-	-	-	-	-	1	-
Ásia	10	6	3	-	-	-	-	-	-	-	-	1	1	-
China	1	-	-	-	-	-	-	-	-	-	-	-	-	-
Índia	-	-	-	-	-	-	-	-	-	-	-	-	-	-
Israel	-	-	-	-	-	-	-	-	-	-	-	-	-	-
Japão	3	1	2	-	-	-	-	-	-	-	-	-	1	-
República da Coreia	4	-	-	-	-	-	-	-	-	-	-	-	-	-
Outros países da Ásia	2	5	1	-	-	-	-	-	-	-	-	-	1	-
Europa	286	159	38	13	16	41	27	14	15	2	22	18	12	3
Alemanha	82	41	4	2	7	5	8	9	6	-	16	-	1	-
Áustria	3	5	1	-	1	-	-	2	-	-	1	-	-	-
Bélgica	4	1	-	-	-	-	1	-	1	-	-	-	-	-
Dinamarca	-	23	-	-	-	21	-	-	-	-	-	2	-	-
Espanha	19	11	1	-	-	-	1	-	-	-	1	1	2	-
Finlândia	-	1	-	-	-	-	-	-	-	-	-	1	-	-
França	96	9	30	1	5	1	8	-	-	-	-	2	5	3
Grécia	-	-	-	-	-	-	-	-	-	-	-	-	-	-
Holanda	2	1	-	-	-	-	-	-	-	1	-	-	-	-
Hungria	-	-	-	-	-	-	-	-	-	-	-	-	-	-
Inglaterra	2	11	-	-	-	-	-	1	-	-	-	-	-	-
Irlanda	2	1	-	-	-	-	1	-	1	1	-	-	-	-
Itália	25	6	-	1	1	3	3	-	-	-	-	1	1	-
Noruega	1	1	-	-	-	-	1	-	-	-	-	-	-	-
Polónia	5	2	-	-	2	-	-	1	-	-	-	-	1	-
Portugal	2	13	-	5	-	7	-	-	1	-	1	-	-	-
República Tcheca	2	2	-	-	-	-	-	-	1	-	-	-	-	-
Rússia	5	6	-	-	-	1	-	-	-	-	-	-	-	-
Suécia	4	11	-	-	-	-	2	-	-	-	2	11	-	-
Suíça	25	10	2	1	-	3	1	-	5	-	1	-	1	-
Outros países da Europa	7	4	-	3	-	-	1	1	-	-	-	-	1	-
Oceania	-	1	-	-	-	-	-	-	-	-	-	-	-	-
Austrália	-	-	-	-	-	-	-	-	-	-	-	-	-	-
Nova Zelândia	-	1	-	-	-	-	-	-	-	-	-	-	-	-
Outros países da Oceania	-	-	-	-	-	-	-	-	-	-	-	-	-	-
Países não especificados	-	1	-	-	-	-	-	-	-	-	-	-	-	-

Fonte: Departamento de Polícia Federal e Ministério do Turismo

(Continua)

Turismo receptivo

2.11 - Chegadas de turistas pelo Rio Grande do Sul

2.11.6 - Chegadas de turistas pelo Rio Grande do Sul, segundo Continentes e países de residência permanente - Via fluvial - 2012-2013

(Conclusão)

Continentes e países de residência permanente	Chegadas de turistas por via fluvial											
	Julho		Agosto		Setembro		Outubro		Novembro		Dezembro	
	2012	2013	2012	2013	2012	2013	2012	2013	2012	2013	2012	2013
Total	2.377	1.163	2.054	554	2.383	-	2.460	2.014	2.495	2.769	5.189	3.858
África	1	-	-	-	1	-	-	-	-	2	-	3
África do Sul	-	-	-	-	1	-	-	-	-	2	-	-
Angola	-	-	-	-	-	-	-	-	-	-	-	-
Cabo Verde	-	-	-	-	-	-	-	-	-	-	-	-
Nigéria	-	-	-	-	-	-	-	-	-	-	-	-
Outros países da África	1	-	-	-	-	-	-	-	-	-	-	3
América Central e Caribe	-	-	-	-	2	-	-	-	-	-	-	-
Costa Rica	-	-	-	-	-	-	-	-	-	-	-	-
Cuba	-	-	-	-	-	-	-	-	-	-	-	-
Guatemala	-	-	-	-	-	-	-	-	-	-	-	-
Panamá	-	-	-	-	-	-	-	-	-	-	-	-
Outros países da América Central e Caribe	-	-	-	-	2	-	-	-	-	-	-	-
América do Norte	5	1	3	4	6	-	13	-	6	8	7	9
Canadá	-	1	-	-	-	-	-	-	2	3	-	-
Estados Unidos	2	-	2	3	6	-	13	-	4	5	6	7
México	3	-	1	1	-	-	-	-	-	-	1	2
América do Sul	2.352	1.156	2.026	545	2.364	-	2.422	2.002	2.462	2.730	5.126	3.823
Argentina	2.021	925	1.808	476	2.023	-	2.157	1.826	2.176	2.485	4.607	3.229
Bolívia	-	-	-	-	-	-	-	-	1	-	6	8
Chile	7	1	5	-	13	-	7	1	10	2	22	2
Colômbia	-	-	1	-	2	-	9	-	3	2	1	2
Equador	-	2	-	-	2	-	-	-	-	-	-	-
Guiana Francesa	-	-	-	-	-	-	-	-	-	-	-	-
Paraguai	281	225	198	69	294	-	239	174	244	239	481	581
Peru	14	-	1	-	-	-	1	1	5	1	3	-
República da Guiana	-	-	-	-	-	-	-	-	-	-	-	-
Suriname	-	-	-	-	-	-	-	-	-	-	-	-
Uruguai	27	3	13	-	30	-	9	-	23	1	5	1
Venezuela	2	-	-	-	-	-	-	-	-	-	1	-
Ásia	1	-	3	-	-	-	2	1	-	2	-	2
China	-	-	-	-	-	-	1	-	-	-	-	-
Índia	-	-	-	-	-	-	-	-	-	-	-	-
Israel	-	-	-	-	-	-	-	-	-	-	-	-
Japão	-	-	-	-	-	-	1	-	-	-	-	-
República da Coreia	1	-	3	-	-	-	-	-	-	-	-	-
Outros países da Ásia	-	-	-	-	-	-	-	1	-	2	-	2
Europa	18	6	22	5	10	-	23	11	27	26	56	20
Alemanha	2	-	9	-	3	-	10	5	12	15	4	5
Áustria	-	-	-	-	-	-	-	-	-	-	-	3
Bélgica	-	-	-	-	-	-	-	-	1	-	1	1
Dinamarca	-	-	-	-	-	-	-	-	-	-	-	-
Espanha	-	-	2	3	1	-	3	4	2	2	6	1
Finlândia	-	-	-	-	-	-	-	-	-	-	-	-
França	4	-	-	1	-	-	2	-	4	-	38	1
Grécia	-	-	-	-	-	-	-	-	-	-	-	-
Holanda	-	-	-	-	2	-	-	-	-	-	-	-
Hungria	-	-	-	-	-	-	-	-	-	-	-	-
Inglaterra	-	1	1	-	-	-	-	1	-	4	1	4
Irlanda	-	-	-	-	-	-	-	-	-	-	-	-
Itália	9	-	6	-	-	-	1	-	1	1	3	-
Noruega	-	-	-	-	-	-	-	-	-	-	-	1
Polónia	-	-	1	-	-	-	-	1	1	-	-	-
Portugal	-	1	-	-	-	-	-	-	-	-	-	-
República Tcheca	-	-	-	-	-	-	-	-	1	-	-	2
Rússia	1	3	1	-	-	-	-	-	3	2	-	-
Suécia	-	-	-	-	-	-	-	-	-	-	-	-
Suíça	-	1	2	1	2	-	7	-	1	2	3	2
Outros países da Europa	2	-	-	-	2	-	-	-	1	-	-	-
Oceania	-	-	-	-	-	-	-	-	-	-	-	1
Austrália	-	-	-	-	-	-	-	-	-	-	-	-
Nova Zelândia	-	-	-	-	-	-	-	-	-	-	-	1
Outros países da Oceania	-	-	-	-	-	-	-	-	-	-	-	-
Países não especificados	-	-	-	-	-	-	-	-	-	1	-	-

Fonte: Departamento de Polícia Federal e Ministério do Turismo

Turismo receptivo

2.12 - Chegadas de turistas pelo Rio de Janeiro

2.12.1 - Chegadas de turistas pelo Rio de Janeiro, por vias de acesso, segundo Continentes e países de residência permanente - 2012-2013

Continentes e países de residência permanente	Chegadas de turistas									
	Total		Vias de acesso							
			Aérea		Marítima		Terrestre		Fluvial	
	2012	2013	2012	2013	2012	2013	2012	2013	2012	2013
Total	1.164.187	1.207.800	1.132.710	1.178.930	31.477	28.870	-	-	-	-
África	22.629	21.053	22.586	20.998	43	55	-	-	-	-
África do Sul	2.177	1.580	2.148	1.560	29	20	-	-	-	-
Angola	12.541	12.239	12.541	12.239	-	-	-	-	-	-
Cabo Verde	139	116	137	116	2	-	-	-	-	-
Nigéria	1.145	991	1.141	991	4	-	-	-	-	-
Outros países da África	6.627	6.127	6.619	6.092	8	35	-	-	-	-
América Central e Caribe	10.472	13.750	10.437	13.715	35	35	-	-	-	-
Costa Rica	2.429	2.851	2.420	2.847	9	4	-	-	-	-
Cuba	956	1.019	955	1.018	1	1	-	-	-	-
Guatemala	1.273	1.637	1.269	1.637	4	-	-	-	-	-
Panamá	1.603	2.390	1.599	2.373	4	17	-	-	-	-
Outros países da América Central e Caribe	4.211	5.853	4.194	5.840	17	13	-	-	-	-
América do Norte	187.930	200.621	184.061	198.662	3.869	1.959	-	-	-	-
Canadá	14.980	14.756	14.301	14.381	679	375	-	-	-	-
Estados Unidos	162.987	172.613	159.997	171.124	2.990	1.489	-	-	-	-
México	9.963	13.252	9.763	13.157	200	95	-	-	-	-
América do Sul	426.388	427.220	403.184	403.906	23.204	23.314	-	-	-	-
Argentina	277.824	271.971	255.844	249.305	21.980	22.666	-	-	-	-
Bolívia	897	896	873	884	24	12	-	-	-	-
Chile	78.882	80.205	78.426	80.001	456	204	-	-	-	-
Colômbia	20.142	23.650	20.092	23.563	50	87	-	-	-	-
Equador	5.270	5.234	5.252	5.230	18	4	-	-	-	-
Guiana Francesa	1	-	1	-	-	-	-	-	-	-
Paraguai	4.041	2.115	4.006	2.080	35	35	-	-	-	-
Peru	10.757	14.228	10.716	14.198	41	30	-	-	-	-
República da Guiana	103	61	103	61	-	-	-	-	-	-
Suriname	34	40	34	40	-	-	-	-	-	-
Uruguai	16.762	20.886	16.246	20.657	516	229	-	-	-	-
Venezuela	11.675	7.934	11.591	7.887	84	47	-	-	-	-
Ásia	56.595	56.502	55.290	55.382	1.305	1.120	-	-	-	-
China	14.883	13.109	14.777	13.075	106	34	-	-	-	-
Índia	5.497	5.440	5.486	5.412	11	28	-	-	-	-
Israel	8.469	8.108	8.392	8.098	77	10	-	-	-	-
Japão	9.685	12.125	9.654	11.219	31	906	-	-	-	-
República da Coreia	3.865	3.673	3.853	3.658	12	15	-	-	-	-
Outros países da Ásia	14.196	14.047	13.128	13.920	1.068	127	-	-	-	-
Europa	441.339	469.228	438.480	467.165	2.859	2.063	-	-	-	-
Alemanha	54.067	56.289	53.840	55.865	227	424	-	-	-	-
Áustria	6.943	6.442	6.908	6.414	35	28	-	-	-	-
Bélgica	8.939	8.620	8.898	8.583	41	37	-	-	-	-
Dinamarca	6.715	6.781	6.704	6.766	11	15	-	-	-	-
Espanha	30.570	35.311	30.300	35.135	270	176	-	-	-	-
Finlândia	3.264	3.840	3.262	3.837	2	3	-	-	-	-
França	81.938	80.580	81.756	80.478	182	102	-	-	-	-
Grécia	1.815	2.070	1.805	2.068	10	2	-	-	-	-
Holanda	17.861	18.329	17.711	18.259	150	70	-	-	-	-
Hungria	1.788	2.139	1.785	2.135	3	4	-	-	-	-
Inglaterra	60.791	66.907	59.903	66.447	888	460	-	-	-	-
Irlanda	5.456	5.273	5.427	5.250	29	23	-	-	-	-
Itália	50.337	57.316	50.085	57.061	252	255	-	-	-	-
Noruega	13.017	12.585	12.988	12.515	29	70	-	-	-	-
Polónia	5.888	7.801	5.873	7.781	15	20	-	-	-	-
Portugal	37.751	43.421	37.733	43.380	18	41	-	-	-	-
República Tcheca	2.701	2.687	2.699	2.685	2	2	-	-	-	-
Rússia	13.094	12.119	12.760	12.072	334	47	-	-	-	-
Suécia	10.245	10.313	10.192	10.301	53	12	-	-	-	-
Suíça	12.976	14.582	12.788	14.406	188	176	-	-	-	-
Outros países da Europa	15.183	15.823	15.063	15.727	120	96	-	-	-	-
Oceania	18.788	19.400	18.627	19.077	161	323	-	-	-	-
Austrália	15.973	16.777	15.843	16.492	130	285	-	-	-	-
Nova Zelândia	2.662	2.566	2.632	2.533	30	33	-	-	-	-
Outros países da Oceania	153	57	152	52	1	5	-	-	-	-
Países não especificados	46	26	45	25	1	1	-	-	-	-

Fonte: Departamento de Polícia Federal e Ministério do Turismo

Turismo receptivo

2.12 - Chegadas de turistas pelo Rio de Janeiro

2.12.2 - Chegadas de turistas pelo Rio de Janeiro, segundo Continentes e países de residência permanente - 2012-2013

Continentes e países de residência permanente	Chegadas de turistas													
	Total		Janeiro		Fevereiro		Março		Abril		Maio		Junho	
	2012	2013	2012	2013	2012	2013	2012	2013	2012	2013	2012	2013	2012	2013
Total	1.164.187	1.207.800	107.033	114.054	121.758	127.969	129.423	142.638	89.025	90.986	68.084	75.126	81.720	73.900
África	22.629	21.053	2.230	1.471	2.188	1.524	2.183	1.546	1.703	1.384	1.530	1.467	3.492	1.242
África do Sul	2.177	1.580	133	94	203	158	179	136	208	120	134	118	169	151
Angola	12.541	12.239	1.636	997	1.282	924	1.316	868	1.088	891	922	995	721	678
Cabo Verde	139	116	5	4	10	9	19	8	10	5	6	8	25	5
Nigéria	1.145	991	66	21	110	40	75	76	57	39	88	48	510	60
Outros países da África	6.627	6.127	390	355	583	393	594	458	340	329	380	298	2.067	348
América Central e Caribe	10.472	13.750	669	633	486	730	957	962	777	889	764	813	1.306	973
Costa Rica	2.429	2.851	296	231	118	119	223	169	197	236	197	207	251	197
Cuba	956	1.019	65	35	36	59	65	104	62	82	76	50	125	85
Guatemala	1.273	1.637	50	39	64	78	140	110	75	77	89	72	168	179
Panamá	1.603	2.390	71	131	73	145	153	190	164	140	88	154	148	119
Outros países da América Central e Caribe	4.211	5.853	187	197	195	329	376	389	279	354	314	330	614	393
América do Norte	187.930	200.621	12.630	11.845	20.628	18.620	18.961	22.221	12.997	14.826	13.065	16.469	16.296	16.766
Canadá	14.980	14.756	1.241	1.057	2.217	1.911	1.636	1.759	1.190	1.027	808	1.061	1.313	860
Estados Unidos	162.987	172.613	10.830	10.365	17.718	16.109	16.320	19.731	10.895	13.145	11.623	14.617	14.136	13.007
México	9.963	13.252	559	423	693	600	1.005	731	912	654	634	791	847	2.899
América do Sul	426.388	427.220	50.531	57.967	43.438	49.239	54.507	58.447	36.055	30.833	24.219	21.057	20.860	21.202
Argentina	277.824	271.971	38.473	45.019	29.228	31.961	38.672	40.814	23.855	19.892	13.376	10.020	9.473	11.040
Bolívia	897	896	62	52	47	73	56	76	62	70	47	86	143	77
Chile	78.882	80.205	7.364	7.782	9.233	11.498	7.561	9.200	5.967	5.485	6.038	5.657	5.450	4.451
Colômbia	20.142	23.650	1.183	1.720	1.115	1.486	1.807	2.457	1.407	1.552	1.152	1.396	1.848	2.007
Equador	5.270	5.234	168	218	353	256	707	387	466	446	383	398	566	346
Guiana Francesa	1	-	-	-	-	-	-	-	-	-	-	-	-	-
Paraguai	4.041	2.115	756	123	433	140	659	151	306	129	246	338	364	171
Peru	10.757	14.228	442	846	655	1.151	1.193	1.577	958	1.008	824	1.097	729	1.053
República da Guiana	103	61	5	-	1	8	10	10	11	3	4	3	14	3
Suriname	34	40	-	-	-	3	1	8	1	-	1	3	6	-
Uruguai	16.762	20.886	1.568	1.783	1.449	1.763	2.627	3.087	2.004	1.624	1.484	1.327	1.341	1.432
Venezuela	11.675	7.934	510	424	924	900	1.214	680	1.018	624	664	732	926	622
Ásia	56.595	56.502	3.676	4.335	6.401	6.262	4.673	4.540	3.868	4.613	3.587	4.560	7.993	3.990
China	14.883	13.109	873	703	1.129	811	829	1.038	868	1.164	1.107	1.174	1.687	1.246
Índia	5.497	5.440	330	231	465	425	403	496	387	785	507	551	849	370
Israel	8.469	8.108	827	1.075	1.841	1.491	1.010	724	740	682	389	394	366	284
Japão	9.685	12.125	425	1.411	1.243	1.746	611	727	666	740	583	746	1.476	903
República da Coreia	3.865	3.673	259	264	328	314	264	331	185	243	280	453	856	269
Outros países da Ásia	14.196	14.047	962	651	1.395	1.475	1.556	1.224	1.022	999	721	1.242	2.759	918
Europa	441.339	469.228	36.180	36.292	45.562	48.768	46.660	53.007	32.146	37.051	23.684	29.656	29.860	28.854
Alemanha	54.067	56.289	3.547	4.292	4.712	5.465	6.173	7.972	3.558	4.007	2.940	3.818	3.286	3.379
Áustria	6.943	6.442	569	559	753	697	904	782	403	423	303	353	399	275
Bélgica	8.939	8.620	613	560	788	716	782	900	747	699	490	455	769	635
Dinamarca	6.715	6.781	695	721	700	804	711	654	413	510	273	352	741	416
Espanha	30.570	35.311	2.524	2.363	2.759	2.560	3.391	3.644	1.939	2.531	1.741	2.333	2.119	2.637
Finlândia	3.264	3.840	317	401	384	414	275	397	341	286	194	205	287	198
França	81.938	80.580	5.568	5.536	9.135	8.333	7.496	8.856	7.165	7.386	4.633	4.761	5.359	4.228
Grécia	1.815	2.070	89	157	212	170	187	196	147	175	96	134	167	123
Holanda	17.861	18.329	1.271	1.421	1.693	1.638	1.272	1.491	1.098	1.670	1.043	1.146	1.440	1.110
Hungria	1.788	2.139	228	244	268	282	201	218	93	98	52	104	157	99
Inglaterra	60.791	66.907	4.809	4.370	7.781	8.378	7.152	8.305	4.095	5.204	3.567	5.964	4.335	4.798
Irlanda	5.456	5.273	485	362	577	476	372	655	354	351	332	322	522	425
Itália	50.337	57.316	5.107	5.002	4.560	5.173	5.190	5.645	3.530	3.927	2.265	2.790	2.795	3.793
Noruega	13.017	12.585	1.087	1.121	1.268	1.489	1.885	1.589	841	947	641	695	954	943
Polónia	5.888	7.801	575	610	697	1.113	655	657	390	694	266	394	245	350
Portugal	37.751	43.421	3.079	3.443	3.268	3.694	4.462	5.121	2.974	3.259	2.344	2.779	2.452	2.822
República Tcheca	2.701	2.687	243	171	332	295	280	310	168	213	83	174	157	97
Rússia	13.094	12.119	1.458	1.158	1.639	2.153	1.233	1.025	1.106	1.372	807	601	771	637
Suécia	10.245	10.313	1.167	1.173	1.089	1.237	947	1.039	619	729	418	524	894	511
Suíça	12.976	14.582	1.019	1.153	1.293	1.497	1.436	1.849	1.103	1.151	568	865	763	644
Outros países da Europa	15.183	15.823	1.730	1.475	1.654	2.184	1.656	1.702	1.062	1.419	628	887	1.248	734
Oceania	18.788	19.400	1.113	1.508	3.049	2.824	1.482	1.914	1.478	1.389	1.234	1.101	1.888	870
Austrália	15.973	16.777	981	1.345	2.774	2.525	1.249	1.649	1.231	1.209	1.084	918	1.508	741
Nova Zelândia	2.662	2.566	132	162	271	297	227	261	246	180	149	179	260	129
Outros países da Oceania	153	57	-	1	4	2	6	4	1	-	1	4	120	-
Países não especificados	46	26	4	3	6	2	-	1	1	1	1	3	25	3

Fonte: Departamento de Polícia Federal e Ministério do Turismo

(Continua)

Turismo receptivo

2.12 - Chegadas de turistas pelo Rio de Janeiro

2.12.2 - Chegadas de turistas pelo Rio de Janeiro, segundo Continentes e países de residência permanente - 2012-2013

(Conclusão)

Continentes e países de residência permanente	Chegadas de turistas											
	Julho		Agosto		Setembro		Outubro		Novembro		Dezembro	
	2012	2013	2012	2013	2012	2013	2012	2013	2012	2013	2012	2013
Total	83.771	121.466	79.727	88.722	78.490	54.991	92.635	97.403	101.250	99.229	131.271	121.316
África	1.435	3.149	1.406	2.161	1.441	1.255	1.291	1.971	1.439	2.041	2.291	1.842
África do Sul	177	127	139	106	125	110	147	117	109	86	454	257
Angola	864	1.374	885	1.207	952	883	789	1.199	868	1.212	1.218	1.011
Cabo Verde	6	16	11	17	15	17	10	14	17	8	5	5
Nigéria	36	300	37	82	29	47	48	70	50	168	39	40
Outros países da África	352	1.332	334	749	320	198	297	571	395	567	575	529
América Central	624	3.590	808	1.042	774	641	1.314	1.141	1.112	1.388	881	948
Costa Rica	120	540	164	210	163	175	283	241	195	254	222	272
Cuba	70	198	80	87	80	52	102	87	93	108	102	72
Guatemala	64	391	124	132	73	50	135	157	177	253	114	99
Panamá	94	500	120	142	147	154	183	253	213	296	149	166
Outros países da América Central e Caribe	276	1.961	320	471	311	210	611	403	434	477	294	339
América do Norte	13.331	22.671	15.293	15.822	12.716	9.243	13.624	15.642	15.911	14.762	22.478	21.734
Canadá	817	1.496	806	1.031	801	584	1.045	1.067	1.145	1.164	1.961	1.739
Estados Unidos	11.607	18.417	13.538	13.709	11.203	8.077	11.680	13.722	13.967	12.697	19.470	19.017
México	907	2.758	949	1.082	712	582	899	853	799	901	1.047	978
América do Sul	31.485	36.304	24.451	25.280	29.296	20.534	32.318	32.991	32.632	32.614	46.596	40.752
Argentina	21.528	19.943	14.026	13.897	16.634	11.507	18.842	18.535	20.757	20.776	32.960	28.567
Bolívia	88	91	52	82	76	48	83	48	70	83	111	110
Chile	5.391	6.955	5.094	4.908	6.864	4.724	7.516	7.101	5.866	6.159	6.538	6.285
Colômbia	1.461	2.485	1.502	2.077	1.824	1.396	1.833	2.712	2.226	1.914	2.784	2.448
Equador	405	947	498	566	349	341	585	483	470	520	320	326
Guiana Francesa	-	-	-	-	-	-	-	-	1	-	-	-
Paraguai	264	230	222	111	176	61	200	129	173	214	242	318
Peru	698	1.996	1.094	1.375	961	858	1.143	1.381	921	896	1.139	990
República da Guiana	5	5	1	12	20	3	15	1	13	9	4	4
Suriname	3	10	-	4	20	4	-	3	1	4	1	1
Uruguai	907	1.821	766	1.657	1.066	1.315	1.129	2.078	1.064	1.710	1.357	1.289
Venezuela	735	1.821	1.196	591	1.306	277	972	520	1.070	329	1.140	414
Ásia	3.557	5.130	4.243	5.511	4.346	2.497	4.767	4.396	5.085	5.942	4.399	4.726
China	941	1.130	1.163	1.455	1.335	543	1.399	1.391	2.113	1.372	1.439	1.082
Índia	387	510	493	517	302	232	549	398	409	480	416	445
Israel	474	432	494	659	857	474	431	471	517	737	523	685
Japão	666	852	833	1.297	786	639	847	768	808	1.551	741	745
República da Coreia	281	309	231	288	268	137	293	330	310	302	310	433
Outros países da Ásia	808	1.897	1.029	1.295	798	472	1.248	1.038	928	1.500	970	1.336
Europa	32.461	47.725	32.431	37.466	28.525	19.971	37.683	39.858	43.641	41.144	52.506	49.436
Alemanha	3.949	4.715	3.863	4.052	3.771	2.504	5.178	5.220	6.342	4.844	6.748	6.021
Áustria	457	701	420	483	442	254	648	609	824	603	821	703
Bélgica	1.012	980	523	643	642	434	845	942	780	796	948	860
Dinamarca	476	551	329	398	380	273	567	724	647	618	783	760
Espanha	2.460	4.655	2.716	3.425	2.319	1.911	2.772	3.071	3.059	3.158	2.771	3.023
Finlândia	126	158	124	244	211	150	237	346	282	526	486	515
França	7.321	10.320	6.897	7.761	4.423	2.719	7.112	6.927	7.130	6.156	9.699	7.597
Grécia	90	130	128	213	104	52	130	154	192	282	273	284
Holanda	2.048	2.086	1.164	1.426	1.344	908	1.547	1.790	1.822	1.658	2.119	1.985
Hungria	74	197	106	180	45	97	162	157	232	303	170	160
Inglaterra	3.839	4.641	3.869	4.931	4.599	3.168	5.101	5.881	5.686	5.359	5.958	5.908
Irlanda	482	664	365	379	411	279	567	475	476	440	513	445
Itália	3.243	7.665	5.696	5.426	2.719	2.048	3.550	3.832	4.759	4.959	6.923	7.056
Noruega	896	997	552	703	1.242	566	935	1.114	1.251	1.260	1.465	1.161
Polónia	271	1.747	385	399	335	277	646	456	968	668	455	436
Portugal	2.470	3.228	2.917	3.594	2.837	2.604	3.035	3.224	3.429	4.380	4.484	5.273
República Tcheca	178	296	98	175	135	117	287	151	508	421	232	267
Rússia	632	476	568	770	626	355	1.126	1.007	1.438	1.059	1.690	1.506
Suécia	517	514	335	437	446	325	766	1.016	992	990	2.055	1.818
Suíça	1.269	1.679	535	691	657	480	1.017	1.255	1.206	1.182	2.110	2.136
Outros países da Europa	651	1.325	841	1.136	837	450	1.455	1.507	1.618	1.482	1.803	1.522
Oceania	878	2.894	1.094	1.440	1.391	847	1.633	1.401	1.429	1.337	2.119	1.875
Austrália	693	2.608	938	1.163	1.101	729	1.353	1.160	1.247	1.143	1.814	1.587
Nova Zelândia	180	260	150	268	289	117	280	241	177	193	301	279
Outros países da Oceania	5	26	6	9	1	1	-	-	5	1	4	9
Países não especificados	-	3	1	-	1	3	5	3	1	1	1	3

Fonte: Departamento de Polícia Federal e Ministério do Turismo

Turismo receptivo

2.12 - Chegadas de turistas pelo Rio de Janeiro

2.12.3 - Chegadas de turistas pelo Rio de Janeiro, segundo Continentes e países de residência permanente - Via aérea - 2012-2013

Continentes e países de residência permanente	Chegadas de turistas por via aérea													
	Total		Janeiro		Fevereiro		Março		Abril		Maio		Junho	
	2012	2013	2012	2013	2012	2013	2012	2013	2012	2013	2012	2013	2012	2013
Total	1.132.710	1.178.930	104.367	104.730	115.984	124.031	120.857	135.795	87.486	90.130	67.893	75.077	81.679	73.891
África	22.586	20.998	2.228	1.457	2.181	1.515	2.179	1.538	1.703	1.384	1.529	1.460	3.488	1.240
África do Sul	2.148	1.560	131	94	200	158	175	129	208	120	134	112	166	149
Angola	12.541	12.239	1.636	997	1.282	924	1.316	868	1.088	891	922	995	721	678
Cabo Verde	137	116	5	4	10	9	19	8	10	5	5	8	25	5
Nigéria	1.141	991	66	21	108	40	75	76	57	39	88	48	510	60
Outros países da África	6.619	6.092	390	341	581	384	594	457	340	329	380	297	2.066	348
América Central e Caribe	10.437	13.715	664	629	477	714	953	958	776	889	763	813	1.306	973
Costa Rica	2.420	2.847	296	230	116	119	222	167	196	236	197	207	251	197
Cuba	955	1.018	65	34	36	59	65	104	62	82	76	50	125	85
Guatemala	1.269	1.637	50	39	62	78	140	110	75	77	89	72	168	179
Panamá	1.599	2.373	71	130	71	129	153	190	164	140	88	154	148	119
Outros países da América Central e Caribe	4.194	5.840	182	196	192	329	373	387	279	354	313	330	614	393
América do Norte	184.061	198.662	12.483	11.813	18.902	18.556	18.534	21.296	12.984	14.825	13.065	16.469	16.291	16.765
Canadá	14.301	14.381	1.218	1.055	1.784	1.883	1.576	1.522	1.190	1.027	808	1.061	1.311	860
Estados Unidos	159.997	171.124	10.711	10.347	16.457	16.094	15.989	19.055	10.892	13.144	11.623	14.617	14.133	13.006
México	9.763	13.157	554	411	661	579	969	719	902	654	634	791	847	2.899
América do Sul	403.184	403.906	48.380	49.789	41.080	45.539	47.087	53.278	34.958	30.536	24.213	21.056	20.854	21.202
Argentina	255.844	249.305	36.393	37.007	27.163	28.362	31.410	35.813	22.982	19.604	13.370	10.019	9.467	11.040
Bolívia	873	884	61	48	47	73	56	74	62	70	47	86	143	77
Chile	78.426	80.001	7.344	7.738	9.018	11.439	7.530	9.136	5.962	5.485	6.038	5.657	5.450	4.451
Colômbia	20.092	23.563	1.183	1.708	1.108	1.486	1.803	2.421	1.404	1.552	1.152	1.396	1.848	2.007
Equador	5.252	5.230	168	215	338	256	707	387	466	446	383	398	566	346
Guiana Francesa	1	-	-	-	-	-	-	-	-	-	-	-	-	-
Paraguai	4.006	2.080	755	112	433	138	648	142	303	129	246	338	364	171
Peru	10.716	14.198	437	832	654	1.147	1.189	1.571	958	1.008	824	1.097	729	1.053
República da Guiana	103	61	5	-	1	8	10	10	11	3	4	3	14	3
Suriname	34	40	-	-	-	3	1	8	1	-	1	3	6	-
Uruguai	16.246	20.657	1.524	1.717	1.420	1.742	2.519	3.040	1.794	1.615	1.484	1.327	1.341	1.432
Venezuela	11.591	7.887	510	412	898	885	1.214	676	1.015	624	664	732	926	622
Ásia	55.290	55.382	3.434	3.456	6.025	6.204	4.290	4.478	3.729	4.611	3.572	4.536	7.992	3.986
China	14.777	13.075	871	701	1.107	811	828	1.028	868	1.164	1.107	1.174	1.687	1.246
Índia	5.486	5.412	329	224	464	425	401	485	387	784	506	548	848	369
Israel	8.392	8.098	823	1.075	1.785	1.491	1.009	721	740	682	389	394	366	284
Japão	9.654	11.219	425	558	1.222	1.716	604	725	666	740	583	725	1.476	903
República da Coreia	3.853	3.658	259	256	326	314	261	327	181	243	280	453	856	269
Outros países da Ásia	13.128	13.920	727	642	1.121	1.447	1.187	1.192	887	998	707	1.242	2.759	915
Europa	438.480	467.165	36.061	36.080	44.353	48.681	46.340	52.498	31.872	36.549	23.516	29.642	29.835	28.852
Alemanha	53.840	55.865	3.543	4.279	4.626	5.465	6.153	7.916	3.548	3.806	2.935	3.817	3.285	3.379
Áustria	6.908	6.414	569	558	735	697	902	781	396	412	303	352	399	275
Bélgica	8.898	8.583	613	560	767	716	781	877	743	698	490	449	769	635
Dinamarca	6.704	6.766	693	721	696	802	711	650	413	510	273	352	741	416
Espanha	30.300	35.135	2.522	2.304	2.683	2.545	3.297	3.558	1.922	2.528	1.735	2.333	2.119	2.637
Finlândia	3.262	3.837	317	401	383	414	275	395	341	286	194	205	287	198
França	81.756	80.478	5.568	5.512	9.109	8.323	7.468	8.835	7.151	7.380	4.631	4.759	5.340	4.228
Grécia	1.805	2.068	88	157	210	170	186	196	143	175	96	134	167	123
Holanda	17.711	18.259	1.270	1.421	1.613	1.636	1.264	1.478	1.093	1.670	1.042	1.145	1.440	1.110
Hungria	1.785	2.135	228	244	266	282	201	218	93	98	52	104	157	99
Inglaterra	59.903	66.447	4.735	4.364	7.205	8.377	7.112	8.170	4.009	5.139	3.567	5.963	4.333	4.798
Irlanda	5.427	5.250	484	361	566	475	372	650	350	351	332	322	520	425
Itália	50.085	57.061	5.101	4.912	4.539	5.149	5.111	5.568	3.506	3.924	2.265	2.789	2.795	3.793
Noruega	12.988	12.515	1.084	1.121	1.260	1.489	1.882	1.583	840	886	641	695	954	943
Polónia	5.873	7.781	573	609	690	1.110	654	654	390	694	266	393	245	350
Portugal	37.733	43.380	3.079	3.440	3.266	3.692	4.459	5.089	2.972	3.259	2.344	2.779	2.452	2.822
República Tcheca	2.699	2.685	243	171	331	295	279	309	168	213	83	174	157	97
Rússia	12.760	12.072	1.447	1.157	1.508	2.149	1.226	1.019	1.106	1.372	655	601	771	637
Suécia	10.192	10.301	1.167	1.173	1.069	1.237	935	1.033	617	729	418	524	894	511
Suíça	12.788	14.406	1.017	1.151	1.223	1.496	1.427	1.833	1.014	1.001	567	865	763	644
Outros países da Europa	15.063	15.727	1.720	1.464	1.608	2.162	1.645	1.686	1.057	1.418	627	887	1.247	732
Oceania	18.627	19.077	1.113	1.503	2.960	2.821	1.474	1.748	1.464	1.335	1.234	1.098	1.888	870
Austrália	15.843	16.492	981	1.341	2.696	2.523	1.243	1.499	1.222	1.155	1.084	918	1.508	741
Nova Zelândia	2.632	2.533	132	162	260	297	225	248	241	180	149	176	260	129
Outros países da Oceania	152	52	-	-	4	1	6	1	1	-	1	4	120	-
Países não especificados	45	25	4	3	6	1	-	1	-	1	1	3	25	3

Fonte: Departamento de Polícia Federal e Ministério do Turismo

(Continua)

Turismo receptivo

2.12 - Chegadas de turistas pelo Rio de Janeiro

2.12.3 - Chegadas de turistas pelo Rio de Janeiro, segundo Continentes e países de residência permanente - Via aérea - 2012-2013

(Conclusão)

Continentes e países de residência permanente	Chegadas de turistas por via aérea											
	Julho		Agosto		Setembro		Outubro		Novembro		Dezembro	
	2012	2013	2012	2013	2012	2013	2012	2013	2012	2013	2012	2013
Total	83.747	121.451	79.692	88.713	78.450	54.988	92.540	97.152	100.612	98.701	119.403	114.271
África	1.435	3.149	1.406	2.161	1.441	1.255	1.291	1.967	1.437	2.035	2.268	1.837
África do Sul	177	127	139	106	125	110	147	115	108	86	438	254
Angola	864	1.374	885	1.207	952	883	789	1.199	868	1.212	1.218	1.011
Cabo Verde	6	16	11	17	15	17	10	14	17	8	4	5
Nigéria	36	300	37	82	29	47	48	70	50	168	37	40
Outros países da África	352	1.332	334	749	320	198	297	569	394	561	571	527
América Central	624	3.590	808	1.042	774	641	1.314	1.133	1.109	1.387	869	946
Costa Rica	120	540	164	210	163	175	283	241	192	254	220	271
Cuba	70	198	80	87	80	52	102	87	93	108	101	72
Guatemala	64	391	124	132	73	50	135	157	177	253	112	99
Panamá	94	500	120	142	147	154	183	253	213	296	147	166
Outros países da América Central e Caribe	276	1.961	320	471	311	210	611	395	434	476	289	338
América do Norte	13.331	22.671	15.293	15.822	12.716	9.243	13.623	15.632	15.315	14.334	21.524	21.236
Canadá	817	1.496	806	1.031	801	584	1.045	1.065	1.136	1.156	1.809	1.641
Estados Unidos	11.607	18.417	13.538	13.709	11.203	8.077	11.679	13.714	13.383	12.278	18.782	18.666
México	907	2.758	949	1.082	712	582	899	853	796	900	933	929
América do Sul	31.485	36.303	24.450	25.280	29.296	20.534	32.318	32.985	32.629	32.603	36.434	34.801
Argentina	21.528	19.942	14.026	13.897	16.634	11.507	18.842	18.535	20.754	20.776	23.275	22.803
Bolívia	88	91	52	82	76	48	83	48	70	83	88	104
Chile	5.391	6.955	5.094	4.908	6.864	4.724	7.516	7.101	5.866	6.159	6.353	6.248
Colômbia	1.461	2.485	1.502	2.077	1.824	1.396	1.833	2.712	2.226	1.907	2.748	2.416
Equador	405	947	497	566	349	341	585	483	470	519	318	326
Guiana Francesa	-	-	-	-	-	-	-	-	1	-	-	-
Paraguai	264	230	222	111	176	61	200	129	173	214	222	305
Peru	698	1.996	1.094	1.375	961	858	1.143	1.380	921	896	1.108	985
República da Guiana	5	5	1	12	20	3	15	1	13	9	4	4
Suriname	3	10	-	4	20	4	-	3	1	4	1	1
Uruguai	907	1.821	766	1.657	1.066	1.315	1.129	2.078	1.064	1.710	1.232	1.203
Venezuela	735	1.821	1.196	591	1.306	277	972	515	1.070	326	1.085	406
Ásia	3.543	5.123	4.241	5.509	4.336	2.497	4.701	4.394	5.077	5.933	4.350	4.655
China	941	1.130	1.163	1.455	1.335	543	1.333	1.389	2.110	1.369	1.427	1.065
Índia	387	510	492	517	301	232	549	398	409	479	413	441
Israel	474	432	494	659	857	474	431	471	517	737	507	678
Japão	666	852	833	1.297	786	639	847	768	808	1.551	738	745
República da Coreia	280	309	231	288	268	137	293	330	308	301	310	431
Outros países da Ásia	795	1.890	1.028	1.293	789	472	1.248	1.038	925	1.496	955	1.295
Europa	32.451	47.718	32.400	37.462	28.495	19.968	37.655	39.655	43.615	41.071	51.887	48.989
Alemanha	3.947	4.715	3.857	4.051	3.763	2.501	5.173	5.216	6.342	4.840	6.668	5.880
Áustria	457	701	420	483	442	254	648	607	823	603	814	691
Bélgica	1.012	980	521	643	642	434	845	942	776	796	939	853
Dinamarca	476	551	329	398	380	273	567	723	647	617	778	753
Espanha	2.460	4.655	2.716	3.425	2.319	1.911	2.772	3.071	3.056	3.158	2.699	3.010
Finlândia	126	158	124	244	211	150	237	346	282	526	485	514
França	7.318	10.320	6.882	7.760	4.418	2.719	7.102	6.922	7.128	6.145	9.641	7.575
Grécia	90	130	127	213	104	52	129	154	192	280	273	284
Holanda	2.047	2.086	1.162	1.426	1.330	908	1.544	1.786	1.822	1.658	2.084	1.935
Hungria	74	197	106	180	45	97	162	154	232	303	169	159
Inglaterra	3.838	4.641	3.869	4.931	4.599	3.168	5.101	5.725	5.677	5.324	5.858	5.847
Irlanda	482	664	363	378	411	279	567	463	476	438	504	444
Itália	3.243	7.665	5.693	5.425	2.719	2.048	3.550	3.823	4.758	4.958	6.805	7.007
Noruega	896	997	552	703	1.242	566	931	1.113	1.251	1.258	1.455	1.161
Polónia	271	1.746	385	399	335	277	646	454	968	668	450	427
Portugal	2.470	3.228	2.917	3.594	2.837	2.604	3.035	3.224	3.429	4.380	4.473	5.269
República Tcheca	178	296	98	175	135	117	287	151	508	420	232	267
Rússia	632	475	568	770	623	355	1.125	1.007	1.437	1.054	1.662	1.476
Suécia	517	514	335	437	446	325	766	1.016	991	986	2.037	1.816
Suíça	1.269	1.679	535	691	657	480	1.013	1.255	1.206	1.181	2.097	2.130
Outros países da Europa	648	1.320	841	1.136	837	450	1.455	1.503	1.614	1.478	1.764	1.491
Oceania	878	2.894	1.093	1.437	1.391	847	1.633	1.383	1.429	1.337	2.070	1.804
Austrália	693	2.608	938	1.161	1.101	729	1.353	1.144	1.247	1.143	1.777	1.530
Nova Zelândia	180	260	150	267	289	117	280	239	177	193	289	265
Outros países da Oceania	5	26	5	9	1	1	-	-	5	1	4	9
Países não especificados	-	3	1	-	1	3	5	3	1	1	1	3

Fonte: Departamento de Polícia Federal e Ministério do Turismo

Turismo receptivo

2.12 - Chegadas de turistas pelo Rio de Janeiro

2.12.4 - Chegadas de turistas pelo Rio de Janeiro, segundo Continentes e países de residência permanente - Via marítima - 2012-2013

Continentes e países de residência permanente	Chegadas de turistas por via marítima													
	Total		Janeiro		Fevereiro		Março		Abril		Maio		Junho	
	2012	2013	2012	2013	2012	2013	2012	2013	2012	2013	2012	2013	2012	2013
Total	31.477	28.870	2.666	9.324	5.774	3.938	8.566	6.843	1.539	856	191	49	41	9
África	43	55	2	14	7	9	4	8	-	-	1	7	4	2
África do Sul	29	20	2	-	3	-	4	7	-	-	-	6	3	2
Angola	-	-	-	-	-	-	-	-	-	-	-	-	-	-
Cabo Verde	2	-	-	-	-	-	-	-	-	-	1	-	-	-
Nigéria	4	-	-	-	2	-	-	-	-	-	-	-	-	-
Outros países da África	8	35	-	14	2	9	-	1	-	-	-	1	1	-
América Central e Caribe	35	35	5	4	9	16	4	4	1	-	1	-	-	-
Costa Rica	9	4	-	1	2	-	1	2	1	-	-	-	-	-
Cuba	1	1	-	1	-	-	-	-	-	-	-	-	-	-
Guatemala	4	-	-	-	2	-	-	-	-	-	-	-	-	-
Panamá	4	17	-	1	2	16	-	-	-	-	-	-	-	-
Outros países da América Central e Caribe	17	13	5	1	3	-	3	2	-	-	1	-	-	-
América do Norte	3.869	1.959	147	32	1.726	64	427	925	13	1	-	-	5	1
Canadá	679	375	23	2	433	28	60	237	-	-	-	-	2	-
Estados Unidos	2.990	1.489	119	18	1.261	15	331	676	3	1	-	-	3	1
México	200	95	5	12	32	21	36	12	10	-	-	-	-	-
América do Sul	23.204	23.314	2.151	8.178	2.358	3.700	7.420	5.169	1.097	297	6	1	6	-
Argentina	21.980	22.666	2.080	8.012	2.065	3.599	7.262	5.001	873	288	6	1	6	-
Bolívia	24	12	1	4	-	-	-	2	-	-	-	-	-	-
Chile	456	204	20	44	215	59	31	64	5	-	-	-	-	-
Colômbia	50	87	-	12	7	-	4	36	3	-	-	-	-	-
Equador	18	4	-	3	15	-	-	-	-	-	-	-	-	-
Guiana Francesa	-	-	-	-	-	-	-	-	-	-	-	-	-	-
Paraguai	35	35	1	11	-	2	11	9	3	-	-	-	-	-
Peru	41	30	5	14	1	4	4	6	-	-	-	-	-	-
República da Guiana	-	-	-	-	-	-	-	-	-	-	-	-	-	-
Suriname	-	-	-	-	-	-	-	-	-	-	-	-	-	-
Uruguai	516	229	44	66	29	21	108	47	210	9	-	-	-	-
Venezuela	84	47	-	12	26	15	-	4	3	-	-	-	-	-
Ásia	1.305	1.120	242	879	376	58	383	62	139	2	15	24	1	4
China	106	34	2	2	22	-	1	10	-	-	-	-	-	-
Índia	11	28	1	7	1	-	2	11	-	1	1	3	1	1
Israel	77	10	4	-	56	-	1	3	-	-	-	-	-	-
Japão	31	906	-	853	21	30	7	2	-	-	-	21	-	-
República da Coreia	12	15	-	8	2	-	3	4	4	-	-	-	-	-
Outros países da Ásia	1.068	127	235	9	274	28	369	32	135	1	14	-	-	3
Europa	2.859	2.063	119	212	1.209	87	320	509	274	502	168	14	25	2
Alemanha	227	424	4	13	86	-	20	56	10	201	5	1	1	-
Áustria	35	28	-	1	18	-	2	1	7	11	-	1	-	-
Bélgica	41	37	-	-	21	-	1	23	4	1	-	6	-	-
Dinamarca	11	15	2	-	4	2	-	4	-	-	-	-	-	-
Espanha	270	176	2	59	76	15	94	86	17	3	6	-	-	-
Finlândia	2	3	-	-	1	-	-	2	-	-	-	-	-	-
França	182	102	-	24	26	10	28	21	14	6	2	2	19	-
Grécia	10	2	1	-	2	-	1	-	4	-	-	-	-	-
Holanda	150	70	1	-	80	2	8	13	5	-	1	1	-	-
Hungria	3	4	-	-	2	-	-	-	-	-	-	-	-	-
Inglaterra	888	460	74	6	576	1	40	135	86	65	-	1	2	-
Irlanda	29	23	1	1	11	1	-	5	4	-	-	-	2	-
Itália	252	255	6	90	21	24	79	77	24	3	-	1	-	-
Noruega	29	70	3	-	8	-	3	6	1	61	-	-	-	-
Polónia	15	20	2	1	7	3	1	3	-	-	-	1	-	-
Portugal	18	41	-	3	2	2	3	32	2	-	-	-	-	-
República Tcheca	2	2	-	-	1	-	1	1	-	-	-	-	-	-
Rússia	334	47	11	1	131	4	7	6	-	-	152	-	-	-
Suécia	53	12	-	-	20	-	12	6	2	-	-	-	-	-
Suíça	188	176	2	2	70	1	9	16	89	150	1	-	-	-
Outros países da Europa	120	96	10	11	46	22	11	16	5	1	1	-	1	2
Oceania	161	323	-	5	89	3	8	166	14	54	-	3	-	-
Austrália	130	285	-	4	78	2	6	150	9	54	-	-	-	-
Nova Zelândia	30	33	-	-	11	-	2	13	5	-	-	3	-	-
Outros países da Oceania	1	5	-	1	-	1	-	3	-	-	-	-	-	-
Países não especificados	1	1	-	-	-	1	-	-	1	-	-	-	-	-

Fonte: Departamento de Polícia Federal e Ministério do Turismo

(Continua)

Turismo receptivo

2.12 - Chegadas de turistas pelo Rio de Janeiro

2.12.4 - Chegadas de turistas pelo Rio de Janeiro, segundo Continentes e países de residência permanente - Via marítima - 2012-2013

(Conclusão)

Continentes e países de residência permanente	Chegadas de turistas por via marítima												
	Julho		Agosto		Setembro		Outubro		Novembro		Dezembro		
	2012	2013	2012	2013	2012	2013	2012	2013	2012	2013	2012	2013	
Total	24	15	35	9	40	3	95	251	638	528	11.868	7.045	
África	-	-	-	-	-	-	-	4	2	6	23	5	
África do Sul	-	-	-	-	-	-	-	2	1	-	16	3	
Angola	-	-	-	-	-	-	-	-	-	-	-	-	
Cabo Verde	-	-	-	-	-	-	-	-	-	-	1	-	
Nigéria	-	-	-	-	-	-	-	-	-	-	2	-	
Outros países da África	-	-	-	-	-	-	-	2	1	6	4	2	
América Central	-	-	-	-	-	-	-	8	3	1	12	2	
Costa Rica	-	-	-	-	-	-	-	-	3	-	2	1	
Cuba	-	-	-	-	-	-	-	-	-	-	1	-	
Guatemala	-	-	-	-	-	-	-	-	-	-	2	-	
Panamá	-	-	-	-	-	-	-	-	-	-	2	-	
Outros países da América Central e Caribe	-	-	-	-	-	-	-	8	-	1	5	1	
América do Norte	-	-	-	-	-	-	-	1	10	596	428	954	498
Canadá	-	-	-	-	-	-	-	2	9	8	152	98	
Estados Unidos	-	-	-	-	-	-	1	8	584	419	688	351	
México	-	-	-	-	-	-	-	-	3	1	114	49	
América do Sul	-	1	1	-	-	-	-	6	3	11	10.162	5.951	
Argentina	-	1	-	-	-	-	-	-	3	-	9.685	5.764	
Bolívia	-	-	-	-	-	-	-	-	-	-	23	6	
Chile	-	-	-	-	-	-	-	-	-	-	185	37	
Colômbia	-	-	-	-	-	-	-	-	-	7	36	32	
Equador	-	-	1	-	-	-	-	-	-	1	2	-	
Guiana Francesa	-	-	-	-	-	-	-	-	-	-	-	-	
Paraguai	-	-	-	-	-	-	-	-	-	-	20	13	
Peru	-	-	-	-	-	-	-	1	-	-	31	5	
República da Guiana	-	-	-	-	-	-	-	-	-	-	-	-	
Suriname	-	-	-	-	-	-	-	-	-	-	-	-	
Uruguai	-	-	-	-	-	-	-	-	-	-	125	86	
Venezuela	-	-	-	-	-	-	-	5	-	3	55	8	
Ásia	14	7	2	2	10	-	-	66	2	8	9	49	71
China	-	-	-	-	-	-	-	66	2	3	12	17	
Índia	-	-	1	-	1	-	-	-	-	1	3	4	
Israel	-	-	-	-	-	-	-	-	-	-	16	7	
Japão	-	-	-	-	-	-	-	-	-	-	3	-	
República da Coreia	1	-	-	-	-	-	-	-	2	1	-	2	
Outros países da Ásia	13	7	1	2	9	-	-	-	3	4	15	41	
Europa	10	7	31	4	30	3	28	203	26	73	619	447	
Alemanha	2	-	6	1	8	3	5	4	-	4	80	141	
Áustria	-	-	-	-	-	-	-	2	1	-	7	12	
Bélgica	-	-	2	-	-	-	-	-	4	-	9	7	
Dinamarca	-	-	-	-	-	-	-	1	-	1	5	7	
Espanha	-	-	-	-	-	-	-	-	3	-	72	13	
Finlândia	-	-	-	-	-	-	-	-	-	-	1	1	
França	3	-	15	1	5	-	10	5	2	11	58	22	
Grécia	-	-	1	-	-	-	1	-	-	2	-	-	
Holanda	1	-	2	-	14	-	3	4	-	-	35	50	
Hungria	-	-	-	-	-	-	-	3	-	-	1	1	
Inglaterra	1	-	-	-	-	-	-	156	9	35	100	61	
Irlanda	-	-	2	1	-	-	-	12	-	2	9	1	
Itália	-	-	3	1	-	-	-	9	1	1	118	49	
Noruega	-	-	-	-	-	-	4	1	-	2	10	-	
Polónia	-	1	-	-	-	-	-	2	-	-	5	9	
Portugal	-	-	-	-	-	-	-	-	-	-	11	4	
República Tcheca	-	-	-	-	-	-	-	-	-	1	-	-	
Rússia	-	1	-	-	3	-	1	-	1	5	28	30	
Suécia	-	-	-	-	-	-	-	-	1	4	18	2	
Suíça	-	-	-	-	-	-	4	-	-	1	13	6	
Outros países da Europa	3	5	-	-	-	-	-	4	4	4	39	31	
Oceania	-	-	1	3	-	-	-	18	-	-	49	71	
Austrália	-	-	-	2	-	-	-	16	-	-	37	57	
Nova Zelândia	-	-	-	1	-	-	-	2	-	-	12	14	
Outros países da Oceania	-	-	1	-	-	-	-	-	-	-	-	-	
Países não especificados	-	-	-	-	-	-	-	-	-	-	-	-	

Fonte: Departamento de Polícia Federal e Ministério do Turismo

Turismo receptivo

2.13 - Chegadas de turistas por Santa Catarina

2.13.1 - Chegadas de turistas por Santa Catarina, por vias de acesso, segundo Continentes e países de residência permanente - 2012-2013

Continentes e países de residência permanente	Chegadas de turistas									
	Total		Vias de acesso							
			Aérea		Marítima		Terrestre		Fluvial	
	2012	2013	2012	2013	2012	2013	2012	2013	2012	2013
Total	195.708	175.023	91.981	71.452	28.426	34.164	75.301	69.407	-	-
África	86	60	45	31	39	27	2	2	-	-
África do Sul	30	9	15	9	15	-	-	-	-	-
Angola	8	3	1	1	7	2	-	-	-	-
Cabo Verde	1	-	1	-	-	-	-	-	-	-
Nigéria	1	-	1	-	-	-	-	-	-	-
Outros países da África	46	48	27	21	17	25	2	2	-	-
América Central e caribe	66	57	39	39	23	9	4	9	-	-
Costa Rica	10	6	7	6	3	-	-	-	-	-
Cuba	16	10	16	7	-	1	-	2	-	-
Guatemala	2	10	1	5	-	-	1	5	-	-
Panamá	6	7	3	4	1	3	2	-	-	-
Outros países da América Central e Caribe	32	24	12	17	19	5	1	2	-	-
América do Norte	746	826	475	405	251	400	20	21	-	-
Canadá	92	160	46	55	44	100	2	5	-	-
Estados Unidos	556	568	363	304	175	256	18	8	-	-
México	98	98	66	46	32	44	-	8	-	-
América do Sul	189.887	167.382	89.456	69.601	25.604	28.779	74.827	69.002	-	-
Argentina	153.716	135.131	57.433	42.982	22.821	24.606	73.462	67.543	-	-
Bolívia	107	90	57	30	31	20	19	40	-	-
Chile	25.601	23.946	24.902	23.188	563	634	136	124	-	-
Colômbia	145	181	98	93	19	59	28	29	-	-
Equador	51	57	44	24	-	9	7	24	-	-
Guiana Francesa	-	-	-	-	-	-	-	-	-	-
Paraguai	2.047	1.954	864	755	55	44	1.128	1.155	-	-
Peru	86	122	60	68	19	37	7	17	-	-
República da Guiana	-	-	-	-	-	-	-	-	-	-
Suriname	-	-	-	-	-	-	-	-	-	-
Uruguai	8.039	5.702	5.968	2.425	2.032	3.217	39	60	-	-
Venezuela	95	199	30	36	64	153	1	10	-	-
Ásia	420	382	131	77	165	185	124	120	-	-
China	19	13	15	5	4	7	-	1	-	-
Índia	14	6	13	1	1	5	-	-	-	-
Israel	163	148	38	28	24	17	101	103	-	-
Japão	13	20	3	13	6	3	4	4	-	-
República da Coreia	65	17	30	6	35	11	-	-	-	-
Outros países da Ásia	146	178	32	24	95	142	19	12	-	-
Europa	4.228	6.167	1.595	1.179	2.322	4.747	311	241	-	-
Alemanha	571	1.948	220	181	260	1.712	91	55	-	-
Áustria	148	207	24	15	117	186	7	6	-	-
Bélgica	70	68	20	24	44	39	6	5	-	-
Dinamarca	25	24	13	16	7	5	5	3	-	-
Espanha	516	514	326	211	158	285	32	18	-	-
Finlândia	15	14	8	7	6	5	1	2	-	-
França	491	567	116	75	352	473	23	19	-	-
Grécia	9	9	1	2	8	7	-	-	-	-
Holanda	71	151	42	32	18	112	11	7	-	-
Hungria	8	24	1	3	7	21	-	-	-	-
Inglaterra	269	209	170	100	69	97	30	12	-	-
Irlanda	23	37	13	20	6	11	4	6	-	-
Itália	1.278	1.371	331	280	920	1.056	27	35	-	-
Noruega	47	23	35	14	10	4	2	5	-	-
Polónia	28	68	10	5	11	59	7	4	-	-
Portugal	206	177	72	44	123	123	11	10	-	-
República Tcheca	2	15	2	4	-	10	-	1	-	-
Rússia	98	218	27	38	62	179	9	1	-	-
Suécia	53	34	40	18	9	16	4	-	-	-
Suíça	191	339	88	68	73	233	30	38	-	-
Outros países da Europa	109	150	36	22	62	114	11	14	-	-
Oceania	261	136	230	116	20	17	11	3	-	-
Austrália	216	120	198	101	10	17	8	2	-	-
Nova Zelândia	44	15	32	14	10	-	2	1	-	-
Outros países da Oceania	1	1	-	1	-	-	1	-	-	-
Países não especificados	14	13	10	4	2	-	2	9	-	-

Fonte: Departamento de Polícia Federal e Ministério do Turismo

Turismo receptivo

2.13 - Chegadas de turistas por Santa Catarina

2.13.2 - Chegadas de turistas por Santa Catarina, segundo Continentes e países de residência permanente - 2012-2013

Continentes e países de residência permanente	Chegadas de turistas													
	Total		Janeiro		Fevereiro		Março		Abril		Maio		Junho	
	2012	2013	2012	2013	2012	2013	2012	2013	2012	2013	2012	2013	2012	2013
Total	195.708	175.023	83.925	68.444	52.955	42.753	19.673	22.701	5.331	2.037	1.657	1.682	862	1.215
África	86	60	29	11	21	16	9	15	4	5	8	1	-	2
África do Sul	30	9	1	5	9	-	3	-	3	2	7	-	-	1
Angola	8	3	7	1	-	-	-	1	-	-	1	-	-	1
Cabo Verde	1	-	1	-	-	-	-	-	-	-	-	-	-	-
Nigéria	1	-	-	-	-	-	1	-	-	-	-	-	-	-
Outros países da África	46	48	20	5	12	16	5	14	1	3	-	1	-	-
América Central e Caribe	66	57	5	11	28	6	3	4	1	1	5	1	1	-
Costa Rica	10	6	2	1	1	-	1	1	1	-	-	-	-	-
Cuba	16	10	2	3	8	2	-	-	-	-	-	-	-	-
Guatemala	2	10	-	2	1	1	-	1	-	-	-	1	-	-
Panamá	6	7	-	3	1	-	-	-	-	1	-	-	-	-
Outros países da América Central e Caribe	32	24	1	2	17	3	2	2	-	-	5	-	1	-
América do Norte	746	826	146	135	138	239	163	193	13	28	14	33	5	11
Canadá	92	160	17	41	16	44	40	39	2	5	-	7	-	1
Estados Unidos	556	568	113	82	111	183	111	139	11	21	11	21	5	8
México	98	98	16	12	11	12	12	15	-	2	3	5	-	2
América do Sul	189.887	167.382	82.670	67.259	51.616	41.385	17.997	19.961	5.083	1.886	1.565	1.564	808	1.155
Argentina	153.716	135.131	71.220	58.528	38.851	30.391	15.310	17.269	4.106	1.811	1.480	1.473	739	1.102
Bolívia	107	90	41	32	27	10	10	9	5	1	-	1	3	-
Chile	25.601	23.946	7.993	6.132	10.176	9.364	227	98	138	11	2	7	9	6
Colômbia	145	181	42	49	30	27	8	18	10	4	4	4	1	1
Equador	51	57	14	7	12	20	2	5	1	3	-	2	1	1
Guiana Francesa	-	-	-	-	-	-	-	-	-	-	-	-	-	-
Paraguai	2.047	1.954	1.110	959	160	231	107	123	83	46	44	62	42	34
Peru	86	122	20	27	25	42	10	16	2	2	2	3	4	5
República da Guiana	-	-	-	-	-	-	-	-	-	-	-	-	-	-
Suriname	-	-	-	-	-	-	-	-	-	-	-	-	-	-
Uruguai	8.039	5.702	2.189	1.506	2.326	1.279	2.316	2.410	735	8	31	12	8	5
Venezuela	95	199	41	19	9	21	7	13	3	-	2	-	1	1
Ásia	420	382	84	66	173	167	32	39	34	26	2	36	6	8
China	19	13	1	3	2	4	9	-	1	1	-	-	-	-
Índia	14	6	1	-	-	1	7	-	4	-	-	-	-	-
Israel	163	148	26	33	116	100	5	8	3	-	-	-	-	-
Japão	13	20	2	5	1	2	1	4	-	-	-	1	-	-
República da Coreia	65	17	10	5	28	2	1	1	4	1	1	-	3	2
Outros países da Ásia	146	178	44	20	26	58	9	26	22	24	1	35	3	6
Europa	4.228	6.167	943	922	916	902	1.437	2.463	166	91	57	41	41	38
Alemanha	571	1.948	94	97	101	69	235	685	32	16	12	7	9	8
Áustria	148	207	26	18	11	51	101	104	1	4	-	-	-	-
Bélgica	70	68	12	17	10	7	33	22	-	2	2	-	-	-
Dinamarca	25	24	7	-	1	6	9	9	-	-	1	1	-	3
Espanha	516	514	130	92	138	56	110	225	33	16	6	2	7	9
Finlândia	15	14	1	2	-	1	11	6	1	-	-	-	1	-
França	491	567	96	98	102	150	198	227	25	8	8	5	6	5
Grécia	9	9	-	5	4	2	2	1	-	-	1	-	-	-
Holanda	71	151	11	19	22	27	15	89	6	-	1	-	-	1
Hungria	8	24	2	-	2	6	4	13	-	-	-	-	-	-
Inglaterra	269	209	59	38	89	50	37	57	26	6	8	7	3	1
Irlanda	23	37	5	7	10	8	2	10	3	1	-	1	-	-
Itália	1.278	1.371	323	285	237	239	522	650	17	19	11	8	8	3
Noruega	47	23	6	9	11	3	10	6	1	1	-	-	-	-
Polónia	28	68	6	4	6	22	6	17	-	2	-	-	3	-
Portugal	206	177	48	52	67	54	38	31	1	3	2	3	1	8
República Tcheca	2	15	1	1	-	8	-	2	1	-	-	2	-	-
Rússia	98	218	35	76	34	71	14	53	1	-	-	1	-	-
Suécia	53	34	19	16	8	1	6	6	5	2	-	-	-	-
Suíça	191	339	38	53	24	27	71	210	6	5	5	2	2	-
Outros países da Europa	109	150	24	33	39	44	13	40	7	6	-	2	1	-
Oceania	261	136	44	32	61	35	27	26	29	-	6	6	1	1
Austrália	216	120	41	30	49	26	18	26	14	-	5	6	1	1
Nova Zelândia	44	15	3	1	12	9	9	-	14	-	1	-	-	-
Outros países da Oceania	1	1	-	1	-	-	-	-	1	-	-	-	-	-
Países não especificados	14	13	4	8	2	3	5	-	1	-	-	-	-	-

Fonte: Departamento de Polícia Federal e Ministério do Turismo

(Continua)

Turismo receptivo

2.13 - Chegadas de turistas por Santa Catarina

2.13.2 - Chegadas de turistas por Santa Catarina, segundo Continentes e países de residência permanente - 2012-2013

(Conclusão)

Continentes e países de residência permanente	Chegadas de turistas											
	Julho		Agosto		Setembro		Outubro		Novembro		Dezembro	
	2012	2013	2012	2013	2012	2013	2012	2013	2012	2013	2012	2013
Total	1.667	2.953	1.545	1.242	2.640	2.071	2.150	2.165	3.443	3.955	19.860	23.805
África	-	-	1	-	1	2	-	-	1	1	12	7
África do Sul	-	-	-	-	1	1	-	-	-	-	6	-
Angola	-	-	-	-	-	-	-	-	-	-	-	-
Cabo Verde	-	-	-	-	-	-	-	-	-	-	-	-
Nigéria	-	-	-	-	-	-	-	-	-	-	-	-
Outros países da África	-	-	1	-	-	1	-	-	1	1	6	7
América Central	2	6	1	3	1	1	-	11	1	4	18	9
Costa Rica	-	2	-	1	-	-	-	1	-	-	5	-
Cuba	-	-	-	-	-	1	-	1	-	-	6	3
Guatemala	-	2	-	2	-	-	-	-	-	-	1	1
Panamá	2	1	-	-	1	-	-	-	-	2	2	-
Outros países da América Central e Caribe	-	1	1	-	-	-	-	9	1	2	4	5
América do Norte	4	13	21	7	14	5	35	35	55	24	138	103
Canadá	-	2	-	-	2	-	1	6	3	2	11	13
Estados Unidos	2	6	15	5	10	3	31	23	35	21	101	56
México	2	5	6	2	2	2	3	6	17	1	26	34
América do Sul	1.585	2.888	1.460	1.190	2.539	2.022	2.039	2.052	3.250	3.782	19.275	22.238
Argentina	1.519	2.628	1.412	1.108	1.489	970	1.975	1.956	2.973	3.177	12.642	14.718
Bolívia	-	3	-	2	1	2	-	5	-	1	20	24
Chile	3	170	2	21	937	968	7	4	200	512	5.907	6.653
Colômbia	12	1	1	2	7	6	3	24	13	5	14	40
Equador	4	-	3	1	2	3	1	1	3	1	8	13
Guiana Francesa	-	-	-	-	-	-	-	-	-	-	-	-
Paraguai	42	73	29	45	92	49	43	49	38	61	257	222
Peru	2	2	2	1	1	4	2	1	1	2	15	17
República da Guiana	-	-	-	-	-	-	-	-	-	-	-	-
Suriname	-	-	-	-	-	-	-	-	-	-	-	-
Uruguai	2	6	11	10	9	15	8	10	20	19	384	422
Venezuela	1	5	-	-	1	5	-	2	2	4	28	129
Ásia	1	9	22	2	17	2	13	4	2	1	34	22
China	-	-	1	1	1	-	3	-	-	-	1	4
Índia	-	4	-	-	-	-	-	1	-	-	2	-
Israel	-	-	-	-	2	1	2	2	-	-	9	4
Japão	-	2	-	-	1	-	1	1	-	-	7	5
República da Coreia	-	-	-	-	1	-	7	-	-	-	10	6
Outros países da Ásia	1	3	21	1	12	1	-	-	2	1	5	3
Europa	35	32	39	38	60	36	62	60	130	133	342	1.411
Alemanha	3	8	5	3	9	1	16	5	24	36	31	1.013
Áustria	-	-	-	-	-	1	-	-	3	1	6	28
Bélgica	5	2	1	-	2	1	-	2	2	4	3	11
Dinamarca	-	-	-	-	1	-	-	-	-	-	6	5
Espanha	3	2	10	9	13	6	12	10	19	17	35	70
Finlândia	-	-	-	-	1	1	-	3	-	-	-	1
França	4	3	1	8	2	5	3	3	12	15	34	40
Grécia	-	-	1	-	-	-	-	-	-	-	1	1
Holanda	-	-	-	-	6	1	3	-	3	3	4	11
Hungria	-	-	-	-	-	-	-	-	-	2	-	3
Inglaterra	5	1	1	2	-	1	6	8	11	7	24	31
Irlanda	-	2	-	-	-	-	-	1	-	-	3	7
Itália	10	11	3	12	10	10	14	17	23	27	100	90
Noruega	-	-	2	-	2	-	-	2	5	-	10	2
Polónia	1	1	-	-	-	-	1	1	-	3	5	18
Portugal	2	2	8	2	5	5	2	2	4	1	28	14
República Tcheca	-	-	-	-	-	-	-	-	-	-	-	2
Rússia	-	-	2	-	-	-	-	-	6	6	6	11
Suécia	-	-	1	1	3	-	-	3	1	2	10	3
Suíça	2	-	3	-	2	2	4	3	15	9	19	28
Outros países da Europa	-	-	1	1	4	2	1	-	2	-	17	22
Oceania	40	5	1	2	8	3	1	3	4	9	39	14
Austrália	40	3	1	2	7	3	1	1	1	8	38	14
Nova Zelândia	-	2	-	-	1	-	-	2	3	1	1	-
Outros países da Oceania	-	-	-	-	-	-	-	-	-	-	-	-
Países não especificados	-	-	-	-	-	-	-	-	-	1	2	1

Fonte: Departamento de Polícia Federal e Ministério do Turismo

Turismo receptivo

2.13 - Chegadas de turistas por Santa Catarina

2.13.3 - Chegadas de turistas por Santa Catarina, segundo Continentes e países de residência permanente - Via aérea - 2012-2013

Continentes e países de residência permanente	Chegadas de turistas por via aérea													
	Total		Janeiro		Fevereiro		Março		Abril		Maio		Junho	
	2012	2013	2012	2013	2012	2013	2012	2013	2012	2013	2012	2013	2012	2013
Total	91.981	71.452	32.889	23.220	26.904	19.328	11.550	9.231	2.840	1.125	962	875	306	456
África	45	31	14	7	8	6	7	8	2	5	8	1	-	2
África do Sul	15	9	-	5	3	-	1	-	2	2	7	-	-	1
Angola	1	1	-	-	-	-	-	-	-	-	1	-	-	1
Cabo Verde	1	-	1	-	-	-	-	-	-	-	-	-	-	-
Nigéria	1	-	-	-	-	-	1	-	-	-	-	-	-	-
Outros países da África	27	21	13	2	5	6	5	8	-	3	-	1	-	-
América Central e Caribe	39	39	4	8	12	4	3	1	1	1	5	1	-	-
Costa Rica	7	6	2	1	1	-	1	1	1	-	-	-	-	-
Cuba	16	7	2	2	8	1	-	-	-	-	-	-	-	-
Guatemala	1	5	-	2	-	1	-	-	-	-	-	-	1	-
Panamá	3	4	-	1	1	-	-	-	-	1	-	-	-	-
Outros países da América Central e Caribe	12	17	-	2	2	2	2	-	-	-	5	-	-	-
América do Norte	475	405	102	71	78	65	97	48	10	28	13	28	5	11
Canadá	46	55	11	11	7	8	16	6	-	5	-	3	-	1
Estados Unidos	363	304	78	58	65	54	73	37	10	21	10	20	5	8
México	66	46	13	2	6	3	8	5	-	2	3	5	-	2
América do Sul	89.456	69.601	32.301	22.834	26.368	19.038	11.124	8.961	2.685	1.016	881	808	272	402
Argentina	57.433	42.982	22.031	15.750	15.105	9.648	8.714	7.237	1.794	992	845	787	248	389
Bolívia	57	30	29	6	13	6	5	9	5	-	-	-	-	-
Chile	24.902	23.188	7.840	6.021	9.771	9.005	191	8	134	11	-	6	8	2
Colômbia	98	93	27	23	24	17	1	8	6	2	3	2	-	1
Equador	44	24	14	6	11	3	2	2	-	-	-	2	1	1
Guiana Francesa	-	-	-	-	-	-	-	-	-	-	-	-	-	-
Paraguai	864	755	780	614	32	64	18	16	7	5	1	2	8	1
Peru	60	68	14	13	17	27	7	7	2	1	2	1	3	3
República da Guiana	-	-	-	-	-	-	-	-	-	-	-	-	-	-
Suriname	-	-	-	-	-	-	-	-	-	-	-	-	-	-
Uruguai	5.968	2.425	1.564	398	1.388	260	2.180	1.671	734	5	28	8	3	5
Venezuela	30	36	2	3	7	8	6	3	3	-	2	-	1	-
Ásia	131	77	25	14	32	30	20	7	9	2	1	-	3	3
China	15	5	1	-	-	-	9	-	1	1	-	-	-	-
Índia	13	1	1	-	-	1	7	-	3	-	-	-	-	-
Israel	38	28	6	1	16	18	3	3	3	-	-	-	-	-
Japão	3	13	1	3	-	1	-	2	-	-	-	-	-	-
República da Coreia	30	6	6	1	3	-	-	-	-	1	1	-	3	2
Outros países da Ásia	32	24	10	9	13	10	1	2	2	-	-	-	-	1
Europa	1.595	1.179	399	252	349	157	275	192	114	73	48	31	25	37
Alemanha	220	181	49	49	44	15	38	21	22	13	10	6	3	7
Áustria	24	15	8	7	3	2	8	2	1	1	-	-	-	-
Bélgica	20	24	3	5	7	-	2	3	-	2	2	-	-	-
Dinamarca	13	16	6	-	1	2	2	5	-	-	1	1	-	3
Espanha	326	211	89	37	85	29	55	45	24	15	5	1	7	9
Finlândia	8	7	-	2	-	-	7	3	-	-	-	-	-	-
França	116	75	32	15	15	8	14	7	17	6	3	3	5	5
Grécia	1	2	-	1	-	1	-	-	-	-	1	-	-	-
Holanda	42	32	8	7	9	10	6	9	3	-	1	-	-	1
Hungria	1	3	-	-	1	-	-	-	-	-	-	-	-	-
Inglaterra	170	100	43	21	43	18	19	8	19	6	8	6	2	1
Irlanda	13	20	2	1	5	3	2	6	2	-	-	1	-	-
Itália	331	280	77	56	66	38	83	56	14	19	10	5	7	3
Noruega	35	14	5	7	5	1	5	2	1	-	-	-	-	-
Polónia	10	5	3	-	2	1	1	1	-	-	-	-	-	-
Portugal	72	44	15	2	17	11	13	2	-	3	2	2	-	8
República Tcheca	2	4	1	1	-	-	-	1	1	-	-	2	-	-
Rússia	27	38	13	9	7	10	1	7	-	-	-	1	-	-
Suécia	40	18	18	6	2	-	5	1	3	2	-	-	-	-
Suíça	88	68	16	21	20	7	14	10	5	-	5	2	1	-
Outros países da Europa	36	22	11	5	17	1	-	3	2	6	-	1	-	-
Oceania	230	116	41	32	55	27	19	14	19	-	6	6	1	1
Austrália	198	101	38	30	44	19	11	14	13	-	5	6	1	1
Nova Zelândia	32	14	3	1	11	8	8	-	6	-	1	-	-	-
Outros países da Oceania	-	1	-	1	-	-	-	-	-	-	-	-	-	-
Países não especificados	10	4	3	2	2	1	5	-	-	-	-	-	-	-

Fonte: Departamento de Polícia Federal e Ministério do Turismo

(Continua)

Turismo receptivo

2.13 - Chegadas de turistas por Santa Catarina

2.13.3 - Chegadas de turistas por Santa Catarina, segundo Continentes e países de residência permanente - Via aérea - 2012-2013

(Conclusão)

Continentes e países de residência permanente	Chegadas de turistas por via aérea											
	Julho		Agosto		Setembro		Outubro		Novembro		Dezembro	
	2012	2013	2012	2013	2012	2013	2012	2013	2012	2013	2012	2013
Total	646	545	619	485	1.749	1.479	1.254	1.005	2.310	2.355	9.952	11.348
África	-	-	1	-	1	1	-	-	1	1	3	-
África do Sul	-	-	-	-	1	1	-	-	-	-	1	-
Angola	-	-	-	-	-	-	-	-	-	-	-	-
Cabo Verde	-	-	-	-	-	-	-	-	-	-	-	-
Nigéria	-	-	-	-	-	-	-	-	-	-	-	-
Outros países da África	-	-	1	-	-	-	-	-	1	1	2	-
América Central	-	2	1	1	1	1	-	11	1	4	11	5
Costa Rica	-	2	-	1	-	-	-	1	-	-	2	-
Cuba	-	-	-	-	-	1	-	1	-	-	6	2
Guatemala	-	-	-	-	-	-	-	-	-	-	1	1
Panamá	-	-	-	-	1	-	-	-	-	2	1	-
Outros países da América Central e Caribe	-	-	1	-	-	-	-	9	1	2	1	2
América do Norte	4	11	20	7	14	5	23	35	54	22	55	74
Canadá	-	2	-	-	2	-	-	6	3	-	7	13
Estados Unidos	2	6	14	5	10	3	22	23	34	21	40	48
México	2	3	6	2	2	2	1	6	17	1	8	13
América do Sul	579	501	568	441	1.668	1.439	1.180	903	2.143	2.217	9.687	11.041
Argentina	565	325	557	421	711	449	1.160	875	1.918	1.681	3.785	4.428
Bolívia	-	2	-	-	-	2	-	1	-	1	5	3
Chile	2	165	2	13	936	968	6	3	191	511	5.821	6.475
Colômbia	5	1	-	2	7	6	3	15	13	2	9	14
Equador	2	-	-	1	2	-	1	-	3	1	8	8
Guiana Francesa	-	-	-	-	-	-	-	-	-	-	-	-
Paraguai	1	1	1	1	1	-	2	1	5	1	8	49
Peru	1	1	1	1	1	2	-	-	1	2	11	10
República da Guiana	-	-	-	-	-	-	-	-	-	-	-	-
Suriname	-	-	-	-	-	-	-	-	-	-	-	-
Uruguai	2	1	7	2	9	7	8	7	11	16	34	45
Venezuela	1	5	-	-	1	5	-	1	1	2	6	9
Ásia	-	1	2	1	4	2	9	3	2	1	24	13
China	-	-	1	1	1	-	1	-	-	-	1	3
Índia	-	-	-	-	-	-	-	-	-	-	2	-
Israel	-	-	-	-	2	1	2	2	-	-	6	3
Japão	-	1	-	-	-	-	-	1	-	-	2	5
República da Coreia	-	-	-	-	1	-	6	-	-	-	10	2
Outros países da Ásia	-	-	1	-	-	1	-	-	2	1	3	-
Europa	23	25	26	33	53	28	41	50	107	101	135	200
Alemanha	-	5	3	1	7	1	10	3	15	26	19	34
Áustria	-	-	-	-	-	1	-	-	3	1	1	1
Bélgica	-	2	1	-	2	1	-	2	2	3	1	6
Dinamarca	-	-	-	-	1	-	-	-	-	-	2	5
Espanha	2	1	7	9	13	5	7	8	17	15	15	37
Finlândia	-	-	-	-	1	-	-	2	-	-	-	-
França	2	3	1	7	2	2	2	3	9	7	14	9
Grécia	-	-	-	-	-	-	-	-	-	-	-	-
Holanda	-	-	-	-	6	1	3	-	3	2	3	2
Hungria	-	-	-	-	-	-	-	-	-	2	-	1
Inglaterra	5	1	1	2	-	-	6	8	10	6	14	23
Irlanda	-	1	-	-	-	-	-	1	-	-	2	7
Itália	9	9	1	10	9	10	8	15	22	22	25	37
Noruega	-	-	2	-	2	-	-	2	5	-	10	2
Polónia	1	1	-	-	-	-	1	1	-	-	2	1
Portugal	2	2	8	2	5	3	2	-	2	1	6	8
República Tcheca	-	-	-	-	-	-	-	-	-	-	-	-
Rússia	-	-	-	-	-	-	-	-	6	5	-	6
Suécia	-	-	1	1	3	-	-	3	1	2	7	3
Suíça	2	-	1	-	2	2	1	2	10	9	11	15
Outros países da Europa	-	-	-	1	-	2	1	-	2	-	3	3
Oceania	40	5	1	2	8	3	1	3	2	9	37	14
Austrália	40	3	1	2	7	3	1	1	1	8	36	14
Nova Zelândia	-	2	-	-	1	-	-	2	1	1	1	-
Outros países da Oceania	-	-	-	-	-	-	-	-	-	-	-	-
Países não especificados	-	-	-	-	-	-	-	-	-	-	-	1

Fonte: Departamento de Polícia Federal e Ministério do Turismo

Turismo receptivo

2.13 - Chegadas de turistas por Santa Catarina

2.13.4 - Chegadas de turistas por Santa Catarina, segundo Continentes e países de residência permanente - Via marítima - 2012-2013

Continentes e países de residência permanente	Chegadas de turistas por via marítima													
	Total		Janeiro		Fevereiro		Março		Abril		Maio		Junho	
	2012	2013	2012	2013	2012	2013	2012	2013	2012	2013	2012	2013	2012	2013
Total	28.426	34.164	9.402	10.161	10.318	9.003	3.872	6.867	65	25	10	36	15	5
África	39	27	15	4	12	10	2	6	1	-	-	-	-	-
África do Sul	15	-	1	-	6	-	2	-	1	-	-	-	-	-
Angola	7	2	7	1	-	-	-	1	-	-	-	-	-	-
Cabo Verde	-	-	-	-	-	-	-	-	-	-	-	-	-	-
Nigéria	-	-	-	-	-	-	-	-	-	-	-	-	-	-
Outros países da África	17	25	7	3	6	10	-	5	-	-	-	-	-	-
América Central e Caribe	23	9	1	2	15	1	-	1	-	-	-	-	-	-
Costa Rica	3	-	-	-	-	-	-	-	-	-	-	-	-	-
Cuba	-	1	-	-	-	-	-	-	-	-	-	-	-	-
Guatemala	-	-	-	-	-	-	-	-	-	-	-	-	-	-
Panamá	1	3	-	2	-	-	-	-	-	-	-	-	-	-
Outros países da América Central e Caribe	19	5	1	-	15	1	-	1	-	-	-	-	-	-
América do Norte	251	400	37	59	57	169	63	145	3	-	1	-	-	-
Canadá	44	100	6	30	9	36	22	33	2	-	-	-	-	-
Estados Unidos	175	256	28	22	43	125	37	102	1	-	1	-	-	-
México	32	44	3	7	5	8	4	10	-	-	-	-	-	-
América do Sul	25.604	28.779	8.834	9.479	9.723	8.078	2.651	4.427	-	-	5	-	4	-
Argentina	22.821	24.606	8.033	8.248	8.408	6.716	2.458	3.571	-	-	5	-	4	-
Bolívia	31	20	9	3	11	4	5	-	-	-	-	-	-	-
Chile	563	634	117	77	348	305	19	80	-	-	-	-	-	-
Colômbia	19	59	6	18	4	7	5	10	-	-	-	-	7	-
Equador	-	9	-	-	-	1	-	3	-	-	-	-	-	-
Guiana Francesa	-	-	-	-	-	-	-	-	-	-	-	-	-	-
Paraguai	55	44	9	14	9	3	25	12	-	-	-	-	-	-
Peru	19	37	5	10	8	13	3	7	-	-	-	-	-	-
República da Guiana	-	-	-	-	-	-	-	-	-	-	-	-	-	-
Suriname	-	-	-	-	-	-	-	-	-	-	-	-	-	-
Uruguai	2.032	3.217	616	1.093	933	1.016	135	734	-	-	-	-	-	-
Venezuela	64	153	39	16	2	13	1	10	-	-	-	-	-	-
Ásia	165	185	44	18	37	56	12	32	24	24	1	35	3	5
China	4	7	-	2	2	4	-	-	-	-	-	-	-	-
Índia	1	5	-	-	-	-	-	-	1	-	-	-	-	-
Israel	24	17	16	7	3	4	2	5	-	-	-	-	-	-
Japão	6	3	-	1	-	-	1	2	-	-	-	-	-	-
República da Coreia	35	11	4	4	25	2	1	1	4	-	-	-	-	-
Outros países da Ásia	95	142	24	4	7	46	8	24	19	24	1	35	3	5
Europa	2.322	4.747	471	599	473	683	1.136	2.245	28	1	3	1	8	-
Alemanha	260	1.712	21	30	40	48	184	654	1	-	1	-	2	-
Áustria	117	186	16	11	4	48	93	100	-	-	-	-	-	-
Bélgica	44	39	8	9	3	5	31	19	-	-	-	-	-	-
Dinamarca	7	5	-	-	-	2	7	3	-	-	-	-	-	-
Espanha	158	285	31	50	47	22	52	180	6	1	-	-	-	-
Finlândia	6	5	-	-	-	1	4	3	1	-	-	-	1	-
França	352	473	61	79	83	137	183	220	3	-	2	-	-	-
Grécia	8	7	-	4	4	1	2	1	-	-	-	-	-	-
Holanda	18	112	3	10	4	12	9	80	1	-	-	-	-	-
Hungria	7	21	2	-	1	6	4	13	-	-	-	-	-	-
Inglaterra	69	97	9	17	25	22	17	49	7	-	-	1	-	-
Irlanda	6	11	1	3	3	4	-	4	1	-	-	-	-	-
Itália	920	1.056	240	219	164	194	438	590	-	-	-	-	-	-
Noruega	10	4	1	-	4	-	5	4	-	-	-	-	-	-
Polónia	11	59	1	4	-	21	5	16	-	-	-	-	3	-
Portugal	123	123	31	47	49	43	24	28	-	-	-	-	-	-
República Tcheca	-	10	-	-	-	7	-	1	-	-	-	-	-	-
Rússia	62	179	22	67	23	61	10	46	1	-	-	-	-	-
Suécia	9	16	-	10	3	1	1	5	2	-	-	-	-	-
Suíça	73	233	13	14	-	11	55	196	-	-	-	-	1	-
Outros países da Europa	62	114	11	25	16	37	12	33	5	-	-	-	1	-
Oceania	20	17	-	-	1	6	8	11	9	-	-	-	-	-
Austrália	10	17	-	-	-	6	7	11	1	-	-	-	-	-
Nova Zelândia	10	-	-	-	1	-	1	-	8	-	-	-	-	-
Outros países da Oceania	-	-	-	-	-	-	-	-	-	-	-	-	-	-
Países não especificados	2	-	-	-	-	-	-	-	-	-	-	-	-	-

Fonte: Departamento de Polícia Federal e Ministério do Turismo

(Continua)

Turismo receptivo

2.13 - Chegadas de turistas por Santa Catarina

2.13.4 - Chegadas de turistas por Santa Catarina, segundo Continentes e países de residência permanente - Via marítima - 2012-2013

(Conclusão)

Continentes e países de residência permanente	Chegadas de turistas por via marítima											
	Julho		Agosto		Setembro		Outubro		Novembro		Dezembro	
	2012	2013	2012	2013	2012	2013	2012	2013	2012	2013	2012	2013
Total	3	6	21	1	15	-	38	2	4	17	4.663	8.041
África	-	-	-	-	-	-	-	-	-	-	9	7
África do Sul	-	-	-	-	-	-	-	-	-	-	5	-
Angola	-	-	-	-	-	-	-	-	-	-	-	-
Cabo Verde	-	-	-	-	-	-	-	-	-	-	-	-
Nigéria	-	-	-	-	-	-	-	-	-	-	-	-
Outros países da África	-	-	-	-	-	-	-	-	-	-	4	7
América Central	-	1	-	-	-	-	-	-	-	-	7	4
Costa Rica	-	-	-	-	-	-	-	-	-	-	3	-
Cuba	-	-	-	-	-	-	-	-	-	-	-	1
Guatemala	-	-	-	-	-	-	-	-	-	-	-	-
Panamá	-	1	-	-	-	-	-	-	-	-	1	-
Outros países da América Central e Caribe	-	-	-	-	-	-	-	-	-	-	3	3
América do Norte	-	-	-	-	-	-	11	-	-	1	79	26
Canadá	-	-	-	-	-	-	1	-	-	1	4	-
Estados Unidos	-	-	-	-	-	-	8	-	-	-	57	7
México	-	-	-	-	-	-	2	-	-	-	18	19
América do Sul	-	-	-	-	-	-	12	-	1	-	4.374	6.795
Argentina	-	-	-	-	-	-	8	-	1	-	3.904	6.071
Bolívia	-	-	-	-	-	-	-	-	-	-	6	13
Chile	-	-	-	-	-	-	-	-	-	-	79	172
Colômbia	-	-	-	-	-	-	-	-	-	-	4	24
Equador	-	-	-	-	-	-	-	-	-	-	-	5
Guiana Francesa	-	-	-	-	-	-	-	-	-	-	-	-
Paraguai	-	-	-	-	-	-	4	-	-	-	8	15
Peru	-	-	-	-	-	-	-	-	-	-	3	7
República da Guiana	-	-	-	-	-	-	-	-	-	-	-	-
Suriname	-	-	-	-	-	-	-	-	-	-	-	-
Uruguai	-	-	-	-	-	-	-	-	-	-	348	374
Venezuela	-	-	-	-	-	-	-	-	-	-	22	114
Ásia	1	5	20	-	11	-	4	1	-	-	8	9
China	-	-	-	-	-	-	2	-	-	-	-	1
Índia	-	4	-	-	-	-	-	1	-	-	-	-
Israel	-	-	-	-	-	-	-	-	-	-	3	1
Japão	-	-	-	-	-	-	1	-	-	-	4	-
República da Coreia	-	-	-	-	-	-	1	-	-	-	-	4
Outros países da Ásia	1	1	20	-	11	-	-	-	-	-	1	3
Europa	2	-	1	1	4	-	11	1	3	16	182	1.200
Alemanha	-	-	-	1	-	-	1	1	2	-	8	978
Áustria	-	-	-	-	-	-	-	-	-	-	4	27
Bélgica	-	-	-	-	-	-	-	-	-	1	2	5
Dinamarca	-	-	-	-	-	-	-	-	-	-	-	-
Espanha	-	-	-	-	-	-	3	-	-	-	19	32
Finlândia	-	-	-	-	-	-	-	-	-	-	-	1
França	2	-	-	-	-	-	1	-	-	8	17	29
Grécia	-	-	1	-	-	-	-	-	-	-	1	1
Holanda	-	-	-	-	-	-	-	-	-	1	1	9
Hungria	-	-	-	-	-	-	-	-	-	-	-	2
Inglaterra	-	-	-	-	-	-	-	-	1	1	10	7
Irlanda	-	-	-	-	-	-	-	-	-	-	1	-
Itália	-	-	-	-	-	-	6	-	-	3	72	50
Noruega	-	-	-	-	-	-	-	-	-	-	-	-
Polónia	-	-	-	-	-	-	-	-	-	2	2	16
Portugal	-	-	-	-	-	-	-	-	-	-	19	5
República Tcheca	-	-	-	-	-	-	-	-	-	-	-	2
Rússia	-	-	-	-	-	-	-	-	-	-	6	5
Suécia	-	-	-	-	-	-	-	-	-	-	3	-
Suíça	-	-	-	-	-	-	-	-	-	-	4	12
Outros países da Europa	-	-	-	-	4	-	-	-	-	-	13	19
Oceania	-	-	-	-	-	-	-	-	-	-	2	-
Austrália	-	-	-	-	-	-	-	-	-	-	2	-
Nova Zelândia	-	-	-	-	-	-	-	-	-	-	-	-
Outros países da Oceania	-	-	-	-	-	-	-	-	-	-	-	-
Países não especificados	-	-	-	-	-	-	-	-	-	-	2	-

Fonte: Departamento de Polícia Federal e Ministério do Turismo

Turismo receptivo

2.13 - Chegadas de turistas por Santa Catarina

2.13.5 - Chegadas de turistas por Santa Catarina, segundo Continentes e países de residência permanente - Via terrestre - 2012-2013

Continentes e países de residência permanente	Chegadas de turistas por via terrestre													
	Total		Janeiro		Fevereiro		Março		Abril		Maio		Junho	
	2012	2013	2012	2013	2012	2013	2012	2013	2012	2013	2012	2013	2012	2013
Total	75.301	69.407	41.634	35.063	15.733	14.422	4.251	6.603	2.426	887	685	771	541	754
África	2	2	-	-	1	-	-	1	1	-	-	-	-	-
África do Sul	-	-	-	-	-	-	-	-	-	-	-	-	-	-
Angola	-	-	-	-	-	-	-	-	-	-	-	-	-	-
Cabo Verde	-	-	-	-	-	-	-	-	-	-	-	-	-	-
Nigéria	-	-	-	-	-	-	-	-	-	-	-	-	-	-
Outros países da África	2	2	-	-	1	-	-	1	1	-	-	-	-	-
América Central e Caribe	4	9	-	1	1	1	-	2	-	-	-	-	1	-
Costa Rica	-	-	-	-	-	-	-	-	-	-	-	-	-	-
Cuba	-	2	-	1	-	1	-	-	-	-	-	-	-	-
Guatemala	1	5	-	-	1	-	-	1	-	-	-	-	-	-
Panamá	2	-	-	-	-	-	-	-	-	-	-	-	-	-
Outros países da América Central e Caribe	1	2	-	-	-	-	-	1	-	-	-	-	1	-
América do Norte	20	21	7	5	3	5	3	-	-	-	-	5	-	-
Canadá	2	5	-	-	-	-	2	-	-	-	-	4	-	-
Estados Unidos	18	8	7	2	3	4	1	-	-	-	-	1	-	-
México	-	8	-	3	-	1	-	-	-	-	-	-	-	-
América do Sul	74.827	69.002	41.535	34.946	15.525	14.269	4.222	6.573	2.398	870	679	756	532	753
Argentina	73.462	67.543	41.156	34.530	15.338	14.027	4.138	6.461	2.312	819	630	686	487	713
Bolívia	19	40	3	23	3	-	-	-	-	1	-	1	3	-
Chile	136	124	36	34	57	54	17	10	4	-	2	1	1	4
Colômbia	28	29	9	8	2	3	2	-	4	2	1	2	1	-
Equador	7	24	-	1	1	16	-	-	1	3	-	-	-	-
Guiana Francesa	-	-	-	-	-	-	-	-	-	-	-	-	-	-
Paraguai	1.128	1.155	321	331	119	164	64	95	76	41	43	60	34	33
Peru	7	17	1	4	-	2	-	2	-	1	-	2	1	2
República da Guiana	-	-	-	-	-	-	-	-	-	-	-	-	-	-
Suriname	-	-	-	-	-	-	-	-	-	-	-	-	-	-
Uruguai	39	60	9	15	5	3	1	5	1	3	3	4	5	-
Venezuela	1	10	-	-	-	-	-	-	-	-	-	-	-	1
Ásia	124	120	15	34	104	81	-	-	1	-	-	1	-	-
China	-	1	-	1	-	-	-	-	-	-	-	-	-	-
Índia	-	-	-	-	-	-	-	-	-	-	-	-	-	-
Israel	101	103	4	25	97	78	-	-	-	-	-	-	-	-
Japão	4	4	1	1	1	1	-	-	-	-	-	1	-	-
República da Coreia	-	-	-	-	-	-	-	-	-	-	-	-	-	-
Outros países da Ásia	19	12	10	7	6	2	-	-	1	-	-	-	-	-
Europa	311	241	73	71	94	62	26	26	24	17	6	9	8	1
Alemanha	91	55	24	18	17	6	13	10	9	3	1	1	4	1
Áustria	7	6	2	-	4	1	-	2	-	3	-	-	-	-
Bélgica	6	5	1	3	-	2	-	-	-	-	-	-	-	-
Dinamarca	5	3	1	-	-	2	-	1	-	-	-	-	-	-
Espanha	32	18	10	5	6	5	3	-	3	-	1	1	-	-
Finlândia	1	2	1	-	-	-	-	-	-	-	-	-	-	-
França	23	19	3	4	4	5	1	-	5	2	3	2	1	-
Grécia	-	-	-	-	-	-	-	-	-	-	-	-	-	-
Holanda	11	7	-	2	9	5	-	-	2	-	-	-	-	-
Hungria	-	-	-	-	-	-	-	-	-	-	-	-	-	-
Inglaterra	30	12	7	-	21	10	1	-	-	-	-	-	1	-
Irlanda	4	6	2	3	2	1	-	-	-	1	-	-	-	-
Itália	27	35	6	10	7	7	1	4	3	-	1	3	1	-
Noruega	2	5	-	2	2	2	-	-	-	1	-	-	-	-
Polónia	7	4	2	-	4	-	-	-	-	2	-	-	-	-
Portugal	11	10	2	3	1	-	1	1	1	-	-	1	1	-
República Tcheca	-	1	-	-	-	1	-	-	-	-	-	-	-	-
Rússia	9	1	-	-	4	-	3	-	-	-	-	-	-	-
Suécia	4	-	1	-	3	-	-	-	-	-	-	-	-	-
Suíça	30	38	9	18	4	9	2	4	1	5	-	-	-	-
Outros países da Europa	11	14	2	3	6	6	1	4	-	-	-	1	-	-
Oceania	11	3	3	-	5	2	-	1	1	-	-	-	-	-
Austrália	8	2	3	-	5	1	-	1	-	-	-	-	-	-
Nova Zelândia	2	1	-	-	-	1	-	-	-	-	-	-	-	-
Outros países da Oceania	1	-	-	-	-	-	-	-	1	-	-	-	-	-
Países não especificados	2	9	1	6	-	2	-	-	1	-	-	-	-	-

Fonte: Departamento de Polícia Federal e Ministério do Turismo

(Continua)

Turismo receptivo

2.13 - Chegadas de turistas por Santa Catarina

2.13.5 - Chegadas de turistas por Santa Catarina, segundo Continentes e países de residência permanente - Via terrestre - 2012-2013

(Conclusão)

Continentes e países de residência permanente	Chegadas de turistas por via terrestre											
	Julho		Agosto		Setembro		Outubro		Novembro		Dezembro	
	2012	2013	2012	2013	2012	2013	2012	2013	2012	2013	2012	2013
Total	1.018	2.402	905	756	876	592	858	1.158	1.129	1.583	5.245	4.416
África	-	-	-	-	-	1	-	-	-	-	-	-
África do Sul	-	-	-	-	-	-	-	-	-	-	-	-
Angola	-	-	-	-	-	-	-	-	-	-	-	-
Cabo Verde	-	-	-	-	-	-	-	-	-	-	-	-
Nigéria	-	-	-	-	-	-	-	-	-	-	-	-
Outros países da África	-	-	-	-	-	1	-	-	-	-	-	-
América Central	2	3	-	2	-	-	-	-	-	-	-	-
Costa Rica	-	-	-	-	-	-	-	-	-	-	-	-
Cuba	-	-	-	-	-	-	-	-	-	-	-	-
Guatemala	-	2	-	2	-	-	-	-	-	-	-	-
Panamá	2	-	-	-	-	-	-	-	-	-	-	-
Outros países da América Central e Caribe	-	1	-	-	-	-	-	-	-	-	-	-
América do Norte	-	2	1	-	-	-	1	-	1	1	4	3
Canadá	-	-	-	-	-	-	-	-	-	1	-	-
Estados Unidos	-	-	1	-	-	-	1	-	1	-	4	1
México	-	2	-	-	-	-	-	-	-	-	-	2
América do Sul	1.006	2.387	892	749	871	583	847	1.149	1.106	1.565	5.214	4.402
Argentina	954	2.303	855	687	778	521	807	1.081	1.054	1.496	4.953	4.219
Bolívia	-	1	-	2	1	-	-	4	-	-	9	8
Chile	1	5	-	8	1	-	1	1	9	1	7	6
Colômbia	7	-	1	-	-	-	-	9	-	3	1	2
Equador	2	-	3	-	-	3	-	1	-	-	-	-
Guiana Francesa	-	-	-	-	-	-	-	-	-	-	-	-
Paraguai	41	72	28	44	91	49	37	48	33	60	241	158
Peru	1	1	1	-	-	2	2	1	-	-	1	-
República da Guiana	-	-	-	-	-	-	-	-	-	-	-	-
Suriname	-	-	-	-	-	-	-	-	-	-	-	-
Uruguai	-	5	4	8	-	8	-	3	9	3	2	3
Venezuela	-	-	-	-	-	-	-	1	1	2	-	6
Ásia	-	3	-	1	2	-	-	-	-	-	2	-
China	-	-	-	-	-	-	-	-	-	-	-	-
Índia	-	-	-	-	-	-	-	-	-	-	-	-
Israel	-	-	-	-	-	-	-	-	-	-	-	-
Japão	-	1	-	-	1	-	-	-	-	-	1	-
República da Coreia	-	-	-	-	-	-	-	-	-	-	-	-
Outros países da Ásia	-	2	-	1	1	-	-	-	-	-	1	-
Europa	10	7	12	4	3	8	10	9	20	16	25	11
Alemanha	3	3	2	1	2	-	5	1	7	10	4	1
Áustria	-	-	-	-	-	-	-	-	-	-	1	-
Bélgica	5	-	-	-	-	-	-	-	-	-	-	-
Dinamarca	-	-	-	-	-	-	-	-	-	-	4	-
Espanha	1	1	3	-	-	1	2	2	2	2	1	1
Finlândia	-	-	-	-	-	1	-	1	-	-	-	-
França	-	-	-	1	-	3	-	-	3	-	3	2
Grécia	-	-	-	-	-	-	-	-	-	-	-	-
Holanda	-	-	-	-	-	-	-	-	-	-	-	-
Hungria	-	-	-	-	-	-	-	-	-	-	-	-
Inglaterra	-	-	-	-	-	1	-	-	-	-	-	1
Irlanda	-	1	-	-	-	-	-	-	-	-	-	-
Itália	1	2	2	2	1	-	-	2	1	2	3	3
Noruega	-	-	-	-	-	-	-	-	-	-	-	-
Polónia	-	-	-	-	-	-	-	-	-	1	1	1
Portugal	-	-	-	-	-	2	-	2	2	-	3	1
República Tcheca	-	-	-	-	-	-	-	-	-	-	-	-
Rússia	-	-	2	-	-	-	-	-	-	1	-	-
Suécia	-	-	-	-	-	-	-	-	-	-	-	-
Suíça	-	-	2	-	-	-	3	1	5	-	4	1
Outros países da Europa	-	-	1	-	-	-	-	-	-	-	1	-
Oceania	-	-	-	-	-	-	-	-	2	-	-	-
Austrália	-	-	-	-	-	-	-	-	-	-	-	-
Nova Zelândia	-	-	-	-	-	-	-	-	2	-	-	-
Outros países da Oceania	-	-	-	-	-	-	-	-	-	-	-	-
Países não especificados	-	-	-	-	-	-	-	-	-	1	-	-

Fonte: Departamento de Polícia Federal e Ministério do Turismo

Turismo receptivo

2.14 - Chegadas de turistas por São Paulo

2.14.1 - Chegadas de turistas por São Paulo, por vias de acesso, segundo Continentes e países de residência permanente - 2012-2013

Continentes e países de residência permanente	Chegadas de turistas									
	Total		Vias de acesso							
			Aérea		Marítima		Terrestre		Fluvial	
	2012	2013	2012	2013	2012	2013	2012	2013	2012	2013
Total	2.110.427	2.219.513	2.108.179	2.217.609	2.248	1.904	-	-	-	-
África	61.470	65.574	61.470	65.536	-	38	-	-	-	-
África do Sul	19.004	17.796	19.004	17.767	-	29	-	-	-	-
Angola	24.819	25.560	24.819	25.553	-	7	-	-	-	-
Cabo Verde	370	391	370	391	-	-	-	-	-	-
Nigéria	2.026	2.788	2.026	2.788	-	-	-	-	-	-
Outros países da África	15.251	19.039	15.251	19.037	-	2	-	-	-	-
América Central e Caribe	22.863	27.460	22.849	27.448	14	12	-	-	-	-
Costa Rica	5.231	6.071	5.229	6.070	2	1	-	-	-	-
Cuba	2.383	2.481	2.382	2.481	1	-	-	-	-	-
Guatemala	3.033	3.497	3.032	3.496	1	1	-	-	-	-
Panamá	4.162	4.489	4.162	4.487	-	2	-	-	-	-
Outros países da América Central e Caribe	8.054	10.922	8.044	10.914	10	8	-	-	-	-
América do Norte	423.200	413.387	422.744	413.256	456	131	-	-	-	-
Canadá	43.121	41.604	43.058	41.578	63	26	-	-	-	-
Estados Unidos	335.190	316.084	334.805	316.035	385	49	-	-	-	-
México	44.889	55.699	44.881	55.643	8	56	-	-	-	-
América do Sul	699.211	830.296	698.580	829.055	631	1.241	-	-	-	-
Argentina	296.420	370.414	295.837	369.557	583	857	-	-	-	-
Bolívia	62.876	51.222	62.872	51.210	4	12	-	-	-	-
Chile	107.809	130.534	107.796	130.502	13	32	-	-	-	-
Colômbia	55.885	69.563	55.865	69.524	20	39	-	-	-	-
Equador	14.349	17.425	14.349	17.420	-	5	-	-	-	-
Guiana Francesa	2	2	2	2	-	-	-	-	-	-
Paraguai	30.748	40.731	30.745	40.727	3	4	-	-	-	-
Peru	52.868	52.692	52.868	52.684	-	8	-	-	-	-
República da Guiana	195	188	195	188	-	-	-	-	-	-
Suriname	147	168	147	168	-	-	-	-	-	-
Uruguai	45.992	50.583	45.987	50.322	5	261	-	-	-	-
Venezuela	31.920	46.774	31.917	46.751	3	23	-	-	-	-
Ásia	189.321	183.826	189.058	183.775	263	51	-	-	-	-
China	47.902	44.179	47.902	44.176	-	3	-	-	-	-
Índia	15.020	15.590	15.009	15.573	11	17	-	-	-	-
Israel	14.615	13.632	14.610	13.629	5	3	-	-	-	-
Japão	41.533	44.671	41.295	44.658	238	13	-	-	-	-
República da Coreia	37.365	32.128	37.365	32.120	-	8	-	-	-	-
Outros países da Ásia	32.886	33.626	32.877	33.619	9	7	-	-	-	-
Europa	696.305	681.348	695.442	680.926	863	422	-	-	-	-
Alemanha	122.577	108.657	122.559	108.619	18	38	-	-	-	-
Áustria	12.150	11.515	12.149	11.509	1	6	-	-	-	-
Bélgica	13.820	13.694	13.818	13.690	2	4	-	-	-	-
Dinamarca	9.473	8.553	9.471	8.547	2	6	-	-	-	-
Espanha	94.727	86.457	94.660	86.418	67	39	-	-	-	-
Finlândia	6.265	5.778	6.261	5.778	4	-	-	-	-	-
França	77.671	86.215	77.637	86.144	34	71	-	-	-	-
Grécia	3.240	3.141	3.226	3.136	14	5	-	-	-	-
Holanda	31.303	27.302	31.228	27.297	75	5	-	-	-	-
Hungria	2.150	2.193	2.150	2.192	-	1	-	-	-	-
Inglaterra	64.366	69.458	63.854	69.448	512	10	-	-	-	-
Irlanda	9.243	10.185	9.243	10.165	-	20	-	-	-	-
Itália	88.711	93.719	88.691	93.634	20	85	-	-	-	-
Noruega	7.726	6.643	7.704	6.635	22	8	-	-	-	-
Polónia	6.908	9.414	6.906	9.412	2	2	-	-	-	-
Portugal	61.813	56.745	61.803	56.713	10	32	-	-	-	-
República Tcheca	3.022	3.478	3.022	3.478	-	-	-	-	-	-
Rússia	7.187	8.154	7.185	8.121	2	33	-	-	-	-
Suécia	16.628	14.832	16.586	14.823	42	9	-	-	-	-
Suíça	29.520	26.792	29.513	26.782	7	10	-	-	-	-
Outros países da Europa	27.805	28.423	27.776	28.385	29	38	-	-	-	-
Oceania	17.943	17.463	17.922	17.454	21	9	-	-	-	-
Austrália	13.773	13.565	13.761	13.560	12	5	-	-	-	-
Nova Zelândia	4.052	3.689	4.043	3.685	9	4	-	-	-	-
Outros países da Oceania	118	209	118	209	-	-	-	-	-	-
Países não especificados	114	159	114	159	-	-	-	-	-	-

Fonte: Departamento de Polícia Federal e Ministério do Turismo

Turismo receptivo

2.14 - Chegadas de turistas por São Paulo

2.14.2 - Chegadas de turistas por São Paulo, segundo Continentes e países de residência permanente - 2012-2013

Continentes e países de residência permanente	Chegadas de turistas													
	Total		Janeiro		Fevereiro		Março		Abril		Maio		Junho	
	2012	2013	2012	2013	2012	2013	2012	2013	2012	2013	2012	2013	2012	2013
Total	2.110.427	2.219.513	168.963	185.178	143.323	193.484	225.960	235.714	171.042	179.577	171.723	164.841	157.242	161.641
África	61.470	65.574	5.005	4.653	3.894	3.963	5.800	4.685	5.048	4.998	4.905	5.136	6.368	5.493
África do Sul	19.004	17.796	1.122	1.221	954	1.106	1.674	1.429	1.596	1.725	1.384	1.365	2.057	1.741
Angola	24.819	25.560	2.797	2.112	2.094	1.647	2.549	1.777	1.987	1.793	2.102	1.807	1.706	1.753
Cabo Verde	370	391	29	20	28	33	37	36	29	40	37	23	17	28
Nigéria	2.026	2.788	66	73	106	144	188	196	106	148	202	173	314	403
Outros países da África	15.251	19.039	991	1.227	712	1.033	1.352	1.247	1.330	1.292	1.180	1.768	2.274	1.568
América Central e Caribe	22.863	27.460	1.261	1.415	1.140	1.609	2.470	2.086	2.086	2.345	2.397	2.385	2.099	2.278
Costa Rica	5.231	6.071	297	428	280	327	505	472	442	540	557	551	431	545
Cuba	2.383	2.481	147	131	114	153	180	193	197	170	388	209	214	175
Guatemala	3.033	3.497	170	148	151	219	353	279	255	297	272	277	321	313
Panamá	4.162	4.489	192	277	226	286	446	356	431	429	360	403	359	347
Outros países da América Central e Caribe	8.054	10.922	455	431	369	624	986	786	761	909	820	945	774	898
América do Norte	423.200	413.387	28.904	27.505	27.157	30.551	45.944	40.498	35.414	37.626	39.055	36.109	38.440	36.565
Canadá	43.121	41.604	4.090	2.985	4.232	3.667	4.977	4.814	3.913	3.852	3.458	3.450	3.302	2.788
Estados Unidos	335.190	316.084	22.058	21.699	20.497	23.788	36.367	31.395	27.997	29.446	31.499	28.368	31.308	27.959
México	44.889	55.699	2.756	2.821	2.428	3.096	4.600	4.289	3.504	4.328	4.098	4.291	3.830	5.818
América do Sul	699.211	830.296	62.053	84.586	48.136	84.112	70.527	94.859	54.503	59.902	54.385	55.987	43.759	53.708
Argentina	296.420	370.414	35.073	49.249	23.802	42.570	34.964	54.076	22.640	26.159	20.146	20.660	15.032	19.955
Bolívia	62.876	51.222	5.045	4.983	2.899	3.565	4.899	4.734	5.273	4.177	4.950	4.075	4.958	3.712
Chile	107.809	130.534	7.808	12.584	9.144	20.384	8.895	11.849	7.337	8.336	7.663	9.202	5.881	7.551
Colômbia	55.885	69.563	3.455	3.617	2.855	3.582	5.406	5.306	4.467	4.759	5.069	5.544	5.076	7.097
Equador	14.349	17.425	708	909	731	1.008	1.241	1.301	1.179	1.499	1.759	1.226	1.266	1.302
Guiana Francesa	2	2	-	-	1	-	-	-	-	-	-	-	-	1
Paraguai	30.748	40.731	2.639	4.090	1.929	3.157	2.740	4.376	2.183	3.228	2.530	3.808	1.965	2.839
Peru	52.868	52.692	2.913	2.968	3.076	3.472	4.909	4.382	4.495	4.295	5.501	5.211	4.281	4.059
República da Guiana	195	188	12	6	17	10	24	15	7	22	22	22	21	10
Suriname	147	168	5	10	4	15	16	13	13	18	24	13	12	11
Uruguai	45.992	50.583	2.685	4.199	2.226	4.012	4.707	5.516	4.276	4.054	3.613	3.142	3.009	4.288
Venezuela	31.920	46.774	1.710	1.971	1.452	2.337	2.726	3.291	2.633	3.355	3.108	3.084	2.258	2.883
Ásia	189.321	183.826	11.554	12.022	12.073	13.699	19.425	18.583	15.821	15.455	18.320	16.301	16.619	15.219
China	47.902	44.179	1.809	1.958	1.843	2.205	4.475	5.717	4.492	4.088	5.625	4.556	3.809	3.568
Índia	15.020	15.590	1.138	1.038	795	1.137	1.432	1.420	1.406	1.369	1.643	1.498	1.279	1.365
Israel	14.615	13.632	1.035	1.075	1.341	1.139	1.580	1.506	1.091	1.297	1.368	1.018	1.161	1.001
Japão	41.533	44.671	2.767	2.987	2.927	3.787	4.149	4.119	2.959	3.008	3.679	3.408	3.288	4.072
República da Coreia	37.365	32.128	2.781	2.945	2.811	2.732	3.735	2.781	3.308	2.912	3.340	3.002	3.517	2.403
Outros países da Ásia	32.886	33.626	2.024	2.019	2.356	2.699	4.054	3.040	2.565	2.781	2.665	2.819	3.565	2.810
Europa	696.305	681.348	58.943	53.780	49.483	57.964	80.122	73.522	56.535	57.791	51.274	47.510	48.395	47.028
Alemanha	122.577	108.657	10.894	7.748	9.895	9.392	16.161	12.975	9.232	8.954	8.433	7.441	6.887	6.933
Áustria	12.150	11.515	1.015	894	1.094	1.000	1.517	1.371	952	908	900	741	791	668
Bélgica	13.820	13.694	1.029	960	906	1.274	1.699	1.617	1.188	1.166	1.017	1.050	1.097	1.001
Dinamarca	9.473	8.553	1.046	787	761	848	1.100	972	635	640	554	540	724	610
Espanha	94.727	86.457	7.468	6.774	5.847	6.436	10.930	8.449	7.042	7.618	7.408	6.570	7.648	6.847
Finlândia	6.265	5.778	508	462	410	596	686	668	552	511	574	429	410	372
França	77.671	86.215	5.864	6.165	5.980	7.289	8.334	8.977	6.652	7.466	5.611	5.734	5.468	5.380
Grécia	3.240	3.141	302	264	234	264	309	331	231	249	271	181	256	223
Holanda	31.303	27.302	2.334	2.234	2.131	2.349	2.933	3.121	2.572	2.338	2.287	1.904	2.120	2.249
Hungria	2.150	2.193	263	152	176	269	246	250	151	172	168	151	141	131
Inglaterra	64.366	69.458	5.032	4.834	4.322	5.861	7.352	8.132	5.338	6.089	5.082	5.192	4.589	5.121
Irlanda	9.243	10.185	605	764	510	862	1.266	1.207	871	802	716	726	620	791
Itália	88.711	93.719	7.903	7.998	5.869	7.418	9.553	9.050	6.812	7.625	7.112	6.059	6.403	6.639
Noruega	7.726	6.643	698	765	671	812	1.019	820	627	483	361	335	623	449
Polónia	6.908	9.414	644	645	515	839	691	670	506	736	455	639	603	540
Portugal	61.813	56.745	5.813	5.176	3.854	4.662	7.027	5.922	5.652	5.186	4.749	4.329	4.450	4.351
República Tcheca	3.022	3.478	243	296	272	394	271	426	248	315	308	200	265	246
Rússia	7.187	8.154	612	914	530	939	720	765	620	732	478	581	434	427
Suécia	16.628	14.832	1.464	1.440	1.274	1.522	1.984	1.399	1.536	1.258	1.226	1.038	1.024	909
Suíça	29.520	26.792	2.755	2.343	2.178	2.357	3.345	3.209	2.446	2.199	1.819	1.603	1.601	1.494
Outros países da Europa	27.805	28.423	2.451	2.165	2.054	2.581	2.979	3.191	2.672	2.344	1.745	2.067	2.241	1.647
Oceania	17.943	17.463	1.236	1.199	1.436	1.573	1.659	1.468	1.619	1.450	1.382	1.396	1.555	1.345
Austrália	13.773	13.565	1.033	977	1.200	1.292	1.231	1.052	1.207	1.097	1.041	1.018	1.133	1.012
Nova Zelândia	4.052	3.689	202	207	232	270	410	411	401	338	330	358	406	304
Outros países da Oceania	118	209	1	15	4	11	18	5	11	15	11	20	16	29
Países não especificados	114	159	7	18	4	13	13	13	16	10	5	17	7	5

Fonte: Departamento de Polícia Federal e Ministério do Turismo

(Continua)

Turismo receptivo

2.14 - Chegadas de turistas por São Paulo

2.14.2 - Chegadas de turistas por São Paulo, segundo Continentes e países de residência permanente - 2012-2013

(Conclusão)

Continentes e países de residência permanente	Chegadas de turistas											
	Julho		Agosto		Setembro		Outubro		Novembro		Dezembro	
	2012	2013	2012	2013	2012	2013	2012	2013	2012	2013	2012	2013
Total	163.567	214.789	179.359	176.211	170.650	133.843	179.048	193.903	190.518	181.429	189.032	198.903
África	4.613	7.898	5.140	5.663	5.305	3.827	4.912	6.203	5.514	6.763	4.966	6.292
África do Sul	1.485	1.839	1.780	1.445	1.960	1.019	1.452	1.536	1.571	1.551	1.969	1.819
Angola	1.798	3.003	1.836	2.364	2.033	1.718	2.086	2.601	2.217	2.865	1.614	2.120
Cabo Verde	17	33	35	32	39	13	25	28	28	34	49	71
Nigéria	138	240	246	198	118	247	158	309	268	378	116	279
Outros países da África	1.175	2.783	1.243	1.624	1.155	830	1.191	1.729	1.430	1.935	1.218	2.003
América Central e Caribe	1.471	4.863	2.335	2.316	1.914	1.762	2.003	2.310	2.017	2.203	1.670	1.888
Costa Rica	354	732	528	534	498	457	455	532	484	485	400	468
Cuba	138	302	233	272	226	139	164	237	210	256	172	244
Guatemala	209	713	336	327	227	244	301	276	275	231	163	173
Panamá	242	629	418	356	323	300	367	415	355	338	443	353
Outros países da América Central e Caribe	528	2.487	820	827	640	622	716	850	693	893	492	650
América do Norte	31.263	39.532	39.315	37.184	33.348	26.825	35.327	35.082	33.106	29.795	35.927	36.115
Canadá	2.550	3.554	2.938	2.866	2.989	2.214	3.189	3.505	3.369	3.524	4.114	4.385
Estados Unidos	25.326	28.909	32.086	28.736	26.383	20.783	27.656	26.146	25.642	21.571	28.371	27.284
México	3.387	7.069	4.291	5.582	3.976	3.828	4.482	5.431	4.095	4.700	3.442	4.446
América do Sul	58.069	78.392	57.035	61.261	62.513	51.166	60.699	71.784	63.447	63.680	64.085	70.859
Argentina	26.474	27.497	20.591	23.730	22.964	21.006	23.571	29.896	23.721	27.025	27.442	28.591
Bolívia	4.866	5.800	5.472	3.878	6.522	3.018	6.159	3.964	5.448	4.040	6.385	5.276
Chile	9.177	12.439	8.204	7.650	12.560	8.928	9.986	12.022	11.302	8.669	9.852	10.920
Colômbia	4.339	7.972	5.344	7.203	4.594	4.568	4.892	7.014	5.470	6.323	4.918	6.578
Equador	1.003	3.699	1.393	1.463	1.331	1.029	1.334	1.409	1.409	1.361	995	1.219
Guiana Francesa	-	-	1	1	-	-	-	-	-	-	-	-
Paraguai	1.996	3.541	2.572	3.163	2.604	2.547	2.842	3.040	3.349	3.290	3.399	3.652
Peru	4.119	7.128	5.858	4.461	4.369	2.686	5.027	5.389	4.244	4.279	4.076	4.362
República da Guiana	7	13	16	13	21	36	28	20	8	13	12	8
Suriname	7	17	12	8	24	27	7	18	5	13	18	5
Uruguai	3.858	5.028	3.959	4.306	4.826	4.184	4.403	4.320	4.841	4.064	3.589	3.470
Venezuela	2.223	5.258	3.613	5.385	2.698	3.137	2.450	4.692	3.650	4.603	3.399	6.778
Ásia	15.478	17.263	21.376	19.020	15.154	11.904	15.079	17.448	16.563	14.265	11.859	12.647
China	3.760	2.873	7.684	5.609	3.696	3.837	3.641	4.644	4.803	2.805	2.265	2.319
Índia	1.191	1.612	1.695	1.482	1.318	992	1.179	1.441	1.003	1.268	941	968
Israel	1.080	1.163	1.324	1.367	1.097	703	1.132	1.147	1.312	1.226	1.094	990
Japão	3.923	4.102	4.561	4.660	3.779	3.248	3.382	4.110	3.285	3.813	2.834	3.357
República da Coreia	3.200	3.291	3.290	2.946	2.815	1.591	3.093	2.938	3.032	2.382	2.443	2.205
Outros países da Ásia	2.324	4.222	2.822	2.956	2.449	1.533	2.652	3.168	3.128	2.771	2.282	2.808
Europa	51.343	65.045	52.707	49.424	50.943	37.223	59.483	59.229	68.241	63.328	68.836	69.504
Alemanha	9.041	8.844	9.537	8.431	8.530	6.004	10.575	9.999	11.646	10.625	11.746	11.311
Áustria	876	1.148	858	866	754	606	948	1.289	1.270	1.024	1.175	1.000
Bélgica	1.224	1.237	1.020	959	1.074	685	1.179	1.215	1.195	1.152	1.192	1.378
Dinamarca	549	522	559	538	672	452	977	916	975	870	921	858
Espanha	7.453	10.244	7.331	6.226	7.776	5.456	8.245	6.805	9.739	7.787	7.840	7.245
Finlândia	331	216	393	242	406	270	703	744	731	611	561	657
França	6.534	9.556	6.086	6.453	5.717	4.442	6.735	7.948	6.942	7.682	7.748	9.123
Grécia	241	214	192	235	250	173	279	307	323	384	352	316
Holanda	2.788	2.296	2.416	1.844	2.411	1.487	2.560	2.471	3.658	2.523	3.093	2.486
Hungria	131	145	141	88	117	128	155	158	314	325	147	224
Inglaterra	4.175	4.749	4.633	5.399	5.151	4.096	5.574	6.349	7.335	7.142	5.783	6.494
Irlanda	570	915	649	742	800	592	791	911	883	887	962	986
Itália	6.819	11.461	7.799	7.220	5.798	5.060	6.720	6.959	8.479	8.115	9.444	10.115
Noruega	457	450	443	422	488	277	719	594	691	477	929	759
Polónia	623	2.439	535	607	492	311	467	676	673	665	704	647
Portugal	3.804	3.755	4.690	4.301	4.579	3.245	5.048	4.211	5.441	5.092	6.706	6.515
República Tcheca	227	230	217	241	219	159	263	316	267	335	222	320
Rússia	418	527	484	490	648	342	544	677	829	837	870	923
Suécia	750	657	938	827	1.318	800	1.515	1.449	1.560	1.583	2.039	1.950
Suíça	2.445	2.434	1.885	1.500	1.908	1.375	2.509	2.235	2.647	2.417	3.982	3.626
Outros países da Europa	1.887	3.006	1.901	1.793	1.835	1.263	2.977	3.000	2.643	2.795	2.420	2.571
Oceania	1.326	1.783	1.444	1.325	1.468	1.130	1.529	1.825	1.608	1.382	1.681	1.587
Austrália	993	1.454	1.092	1.052	1.158	876	1.171	1.415	1.168	1.034	1.346	1.286
Nova Zelândia	326	288	348	260	302	246	354	393	422	335	319	279
Outros países da Oceania	7	41	4	13	8	8	4	17	18	13	16	22
Países não especificados	4	13	7	18	5	6	16	22	22	13	8	11

Fonte: Departamento de Polícia Federal e Ministério do Turismo

Turismo receptivo

2.14 - Chegadas de turistas por São Paulo

2.14.3 - Chegadas de turistas por São Paulo, segundo Continentes e países de residência permanente - Via aérea - 2012-2013

Continentes e países de residência permanente	Chegadas de turistas por via aérea													
	Total		Janeiro		Fevereiro		Março		Abril		Maio		Junho	
	2012	2013	2012	2013	2012	2013	2012	2013	2012	2013	2012	2013	2012	2013
Total	2.108.179	2.217.609	168.811	183.814	142.884	193.427	224.621	235.626	171.038	179.541	171.483	164.817	157.233	161.638
África	61.470	65.536	5.005	4.644	3.894	3.963	5.800	4.685	5.048	4.998	4.905	5.129	6.368	5.493
África do Sul	19.004	17.767	1.122	1.212	954	1.106	1.674	1.429	1.596	1.725	1.384	1.365	2.057	1.741
Angola	24.819	25.553	2.797	2.112	2.094	1.647	2.549	1.777	1.987	1.793	2.102	1.800	1.706	1.753
Cabo Verde	370	391	29	20	28	33	37	36	29	40	37	23	17	28
Nigéria	2.026	2.788	66	73	106	144	188	196	106	148	202	173	314	403
Outros países da África	15.251	19.037	991	1.227	712	1.033	1.352	1.247	1.330	1.292	1.180	1.768	2.274	1.568
América Central e Caribe	22.849	27.448	1.261	1.410	1.135	1.609	2.461	2.085	2.086	2.344	2.397	2.385	2.099	2.278
Costa Rica	5.229	6.070	297	427	280	327	503	472	442	540	557	551	431	545
Cuba	2.382	2.481	147	131	114	153	179	193	197	170	388	209	214	175
Guatemala	3.032	3.496	170	147	151	219	352	279	255	297	272	277	321	313
Panamá	4.162	4.487	192	276	226	286	446	355	431	429	360	403	359	347
Outros países da América Central e Caribe	8.044	10.914	455	429	364	624	981	786	761	908	820	945	774	898
América do Norte	422.744	413.256	28.901	27.476	26.817	30.549	45.835	40.455	35.414	37.624	39.052	36.109	38.440	36.565
Canadá	43.058	41.578	4.090	2.981	4.170	3.666	4.976	4.799	3.913	3.852	3.458	3.450	3.302	2.788
Estados Unidos	334.805	316.035	22.055	21.679	20.219	23.787	36.267	31.369	27.997	29.445	31.496	28.368	31.308	27.959
México	44.881	55.643	2.756	2.816	2.428	3.096	4.592	4.287	3.504	4.327	4.098	4.291	3.830	5.818
América do Sul	698.580	829.055	61.934	83.433	48.111	84.103	70.048	94.842	54.503	59.902	54.385	55.976	43.752	53.708
Argentina	295.837	369.557	34.964	48.411	23.791	42.569	34.507	54.070	22.640	26.159	20.146	20.659	15.027	19.955
Bolívia	62.872	51.210	5.045	4.980	2.897	3.565	4.897	4.734	5.273	4.177	4.950	4.066	4.958	3.712
Chile	107.796	130.502	7.807	12.562	9.144	20.378	8.885	11.847	7.337	8.336	7.663	9.201	5.879	7.551
Colômbia	55.865	69.524	3.446	3.591	2.848	3.582	5.402	5.299	4.467	4.759	5.069	5.544	5.076	7.097
Equador	14.349	17.420	708	909	731	1.008	1.241	1.299	1.179	1.499	1.759	1.226	1.266	1.302
Guiana Francesa	2	2	-	-	1	-	-	-	-	-	-	-	-	1
Paraguai	30.745	40.727	2.639	4.087	1.927	3.157	2.739	4.376	2.183	3.228	2.530	3.808	1.965	2.839
Peru	52.868	52.684	2.913	2.962	3.076	3.470	4.909	4.382	4.495	4.295	5.501	5.211	4.281	4.059
República da Guiana	195	188	12	6	17	10	24	15	7	22	22	22	21	10
Suriname	147	168	5	10	4	15	16	13	13	18	24	13	12	11
Uruguai	45.987	50.322	2.685	3.948	2.225	4.012	4.703	5.516	4.276	4.054	3.613	3.142	3.009	4.288
Venezuela	31.917	46.751	1.710	1.967	1.450	2.337	2.725	3.291	2.633	3.355	3.108	3.084	2.258	2.883
Ásia	189.058	183.775	11.548	12.016	12.068	13.699	19.412	18.574	15.818	15.452	18.087	16.298	16.619	15.219
China	47.902	44.176	1.809	1.958	1.843	2.205	4.475	5.717	4.492	4.088	5.625	4.556	3.809	3.568
Índia	15.009	15.573	1.134	1.038	795	1.137	1.430	1.416	1.404	1.366	1.643	1.496	1.279	1.365
Israel	14.610	13.629	1.033	1.074	1.339	1.139	1.579	1.506	1.091	1.297	1.368	1.018	1.161	1.001
Japão	41.295	44.658	2.767	2.986	2.927	3.787	4.142	4.116	2.959	3.008	3.448	3.408	3.288	4.072
República da Coreia	37.365	32.120	2.781	2.943	2.811	2.732	3.735	2.779	3.308	2.912	3.340	3.001	3.517	2.403
Outros países da Ásia	32.877	33.619	2.024	2.017	2.353	2.699	4.051	3.040	2.564	2.781	2.663	2.819	3.565	2.810
Europa	695.442	680.926	58.919	53.623	49.433	57.918	79.398	73.504	56.534	57.761	51.270	47.507	48.393	47.025
Alemanha	122.559	108.619	10.891	7.740	9.888	9.392	16.160	12.974	9.232	8.947	8.433	7.440	6.887	6.933
Áustria	12.149	11.509	1.015	894	1.094	1.000	1.517	1.371	952	908	900	741	791	668
Bélgica	13.818	13.690	1.027	959	906	1.274	1.699	1.617	1.188	1.165	1.017	1.050	1.097	1.001
Dinamarca	9.471	8.547	1.046	783	761	848	1.099	972	635	640	553	540	724	608
Espanha	94.660	86.418	7.468	6.755	5.844	6.433	10.872	8.440	7.042	7.618	7.408	6.570	7.648	6.847
Finlândia	6.261	5.778	506	462	410	596	686	668	552	511	574	429	410	372
França	77.637	86.144	5.858	6.157	5.980	7.285	8.324	8.977	6.651	7.458	5.610	5.734	5.468	5.379
Grécia	3.226	3.136	302	264	233	263	308	330	231	247	271	181	256	223
Holanda	31.228	27.297	2.334	2.232	2.128	2.348	2.864	3.120	2.572	2.338	2.287	1.904	2.120	2.249
Hungria	2.150	2.192	263	152	176	269	246	249	151	172	168	151	141	131
Inglaterra	63.854	69.448	5.031	4.828	4.314	5.860	6.853	8.132	5.338	6.088	5.081	5.192	4.587	5.121
Irlanda	9.243	10.165	605	764	510	861	1.266	1.207	871	802	716	726	620	791
Itália	88.691	93.634	7.901	7.947	5.869	7.417	9.537	9.050	6.812	7.621	7.112	6.059	6.403	6.639
Noruega	7.704	6.635	698	765	669	809	1.000	816	627	483	361	335	623	449
Polónia	6.906	9.412	643	645	515	839	690	670	506	735	455	639	603	540
Portugal	61.803	56.713	5.812	5.157	3.852	4.662	7.020	5.921	5.652	5.186	4.749	4.329	4.450	4.351
República Tcheca	3.022	3.478	243	296	272	394	271	426	248	315	308	200	265	246
Rússia	7.185	8.121	612	883	530	939	718	765	620	732	478	580	434	427
Suécia	16.586	14.823	1.462	1.440	1.274	1.513	1.945	1.399	1.536	1.258	1.225	1.038	1.024	909
Suíça	29.513	26.782	2.751	2.343	2.177	2.355	3.345	3.209	2.446	2.193	1.819	1.603	1.601	1.494
Outros países da Europa	27.776	28.385	2.451	2.157	2.031	2.561	2.978	3.191	2.672	2.344	1.745	2.066	2.241	1.647
Oceania	17.922	17.454	1.236	1.194	1.422	1.573	1.654	1.468	1.619	1.450	1.382	1.396	1.555	1.345
Austrália	13.761	13.560	1.033	972	1.191	1.292	1.230	1.052	1.207	1.097	1.041	1.018	1.133	1.012
Nova Zelândia	4.043	3.685	202	207	227	270	406	411	401	338	330	358	406	304
Outros países da Oceania	118	209	1	15	4	11	18	5	11	15	11	20	16	29
Países não especificados	114	159	7	18	4	13	13	13	16	10	5	17	7	5

Fonte: Departamento de Polícia Federal e Ministério do Turismo

(Continua)

Turismo receptivo

2.14 - Chegadas de turistas por São Paulo

2.14.3 - Chegadas de turistas por São Paulo, segundo Continentes e países de residência permanente - Via aérea - 2012-2013

(Conclusão)

Continentes e países de residência permanente	Chegadas de turistas por via aérea											
	Julho		Agosto		Setembro		Outubro		Novembro		Dezembro	
	2012	2013	2012	2013	2012	2013	2012	2013	2012	2013	2012	2013
Total	163.549	214.788	179.344	176.196	170.646	133.840	179.039	193.879	190.509	181.424	189.022	198.619
África	4.613	7.898	5.140	5.663	5.305	3.827	4.912	6.201	5.514	6.763	4.966	6.272
África do Sul	1.485	1.839	1.780	1.445	1.960	1.019	1.452	1.536	1.571	1.551	1.969	1.799
Angola	1.798	3.003	1.836	2.364	2.033	1.718	2.086	2.601	2.217	2.865	1.614	2.120
Cabo Verde	17	33	35	32	39	13	25	28	28	34	49	71
Nigéria	138	240	246	198	118	247	158	309	268	378	116	279
Outros países da África	1.175	2.783	1.243	1.624	1.155	830	1.191	1.727	1.430	1.935	1.218	2.003
América Central e Caribe	1.471	4.863	2.335	2.316	1.914	1.762	2.003	2.310	2.017	2.203	1.670	1.883
Costa Rica	354	732	528	534	498	457	455	532	484	485	400	468
Cuba	138	302	233	272	226	139	164	237	210	256	172	244
Guatemala	209	713	336	327	227	244	301	276	275	231	163	173
Panamá	242	629	418	356	323	300	367	415	355	338	443	353
Outros países da América Central e Caribe	528	2.487	820	827	640	622	716	850	693	893	492	645
América do Norte	31.263	39.532	39.315	37.184	33.348	26.825	35.327	35.082	33.106	29.795	35.926	36.060
Canadá	2.550	3.554	2.938	2.866	2.989	2.214	3.189	3.505	3.369	3.524	4.114	4.379
Estados Unidos	25.326	28.909	32.086	28.736	26.383	20.783	27.656	26.146	25.642	21.571	28.370	27.283
México	3.387	7.069	4.291	5.582	3.976	3.828	4.482	5.431	4.095	4.700	3.442	4.398
América do Sul	58.069	78.392	57.035	61.260	62.513	51.166	60.699	71.781	63.446	63.680	64.085	70.812
Argentina	26.474	27.497	20.591	23.729	22.964	21.006	23.571	29.894	23.720	27.025	27.442	28.583
Bolívia	4.866	5.800	5.472	3.878	6.522	3.018	6.159	3.964	5.448	4.040	6.385	5.276
Chile	9.177	12.439	8.204	7.650	12.560	8.928	9.986	12.022	11.302	8.669	9.852	10.919
Colômbia	4.339	7.972	5.344	7.203	4.594	4.568	4.892	7.014	5.470	6.323	4.918	6.572
Equador	1.003	3.699	1.393	1.463	1.331	1.029	1.334	1.409	1.409	1.361	995	1.216
Guiana Francesa	-	-	1	1	-	-	-	-	-	-	-	-
Paraguai	1.996	3.541	2.572	3.163	2.604	2.547	2.842	3.040	3.349	3.290	3.399	3.651
Peru	4.119	7.128	5.858	4.461	4.369	2.686	5.027	5.389	4.244	4.279	4.076	4.362
República da Guiana	7	13	16	13	21	36	28	20	8	13	12	8
Suriname	7	17	12	8	24	27	7	18	5	13	18	5
Uruguai	3.858	5.028	3.959	4.306	4.826	4.184	4.403	4.319	4.841	4.064	3.589	3.461
Venezuela	2.223	5.258	3.613	5.385	2.698	3.137	2.450	4.692	3.650	4.603	3.399	6.759
Ásia	15.476	17.263	21.375	19.011	15.154	11.903	15.079	17.446	16.563	14.264	11.859	12.630
China	3.760	2.873	7.684	5.609	3.696	3.837	3.641	4.644	4.803	2.805	2.265	2.316
Índia	1.189	1.612	1.694	1.477	1.318	991	1.179	1.439	1.003	1.268	941	968
Israel	1.080	1.163	1.324	1.366	1.097	703	1.132	1.147	1.312	1.226	1.094	989
Japão	3.923	4.102	4.561	4.660	3.779	3.248	3.382	4.110	3.285	3.813	2.834	3.348
República da Coreia	3.200	3.291	3.290	2.945	2.815	1.591	3.093	2.938	3.032	2.381	2.443	2.204
Outros países da Ásia	2.324	4.222	2.822	2.954	2.449	1.533	2.652	3.168	3.128	2.771	2.282	2.805
Europa	51.328	65.044	52.693	49.420	50.940	37.221	59.474	59.212	68.233	63.324	68.827	69.367
Alemanha	9.039	8.843	9.537	8.431	8.530	6.004	10.573	9.997	11.645	10.624	11.744	11.294
Áustria	875	1.148	858	866	754	606	948	1.287	1.270	1.024	1.175	996
Bélgica	1.224	1.237	1.020	959	1.074	685	1.179	1.213	1.195	1.152	1.192	1.378
Dinamarca	549	522	559	538	672	452	977	916	975	870	921	858
Espanha	7.452	10.244	7.331	6.226	7.776	5.456	8.245	6.803	9.735	7.787	7.839	7.239
Finlândia	331	216	393	242	406	270	701	744	731	611	561	657
França	6.528	9.556	6.079	6.453	5.717	4.441	6.735	7.942	6.940	7.680	7.747	9.082
Grécia	239	214	188	235	248	173	279	307	323	384	348	315
Holanda	2.788	2.296	2.416	1.844	2.411	1.487	2.558	2.471	3.657	2.522	3.093	2.486
Hungria	131	145	141	88	117	128	155	158	314	325	147	224
Inglaterra	4.174	4.749	4.633	5.399	5.151	4.096	5.574	6.348	7.335	7.142	5.783	6.493
Irlanda	570	915	649	742	800	592	791	911	883	887	962	967
Itália	6.819	11.461	7.799	7.216	5.798	5.060	6.718	6.958	8.479	8.115	9.444	10.091
Noruega	457	450	442	422	488	277	719	594	691	477	929	758
Polónia	623	2.439	535	607	492	310	467	676	673	665	704	647
Portugal	3.804	3.755	4.690	4.301	4.579	3.245	5.048	4.211	5.441	5.092	6.706	6.503
República Tcheca	227	230	217	241	219	159	263	316	267	335	222	320
Rússia	418	527	484	490	648	342	544	677	829	837	870	922
Suécia	750	657	938	827	1.318	800	1.515	1.449	1.560	1.583	2.039	1.950
Suíça	2.445	2.434	1.885	1.500	1.908	1.375	2.508	2.235	2.647	2.417	3.981	3.624
Outros países da Europa	1.885	3.006	1.899	1.793	1.834	1.263	2.977	2.999	2.643	2.795	2.420	2.563
Oceania	1.325	1.783	1.444	1.324	1.467	1.130	1.529	1.825	1.608	1.382	1.681	1.584
Austrália	992	1.454	1.092	1.052	1.157	876	1.171	1.415	1.168	1.034	1.346	1.286
Nova Zelândia	326	288	348	259	302	246	354	393	422	335	319	276
Outros países da Oceania	7	41	4	13	8	8	4	17	18	13	16	22
Países não especificados	4	13	7	18	5	6	16	22	22	13	8	11

Fonte: Departamento de Polícia Federal e Ministério do Turismo

Turismo receptivo

2.14 - Chegadas de turistas por São Paulo

2.14.4 - Chegadas de turistas por São Paulo, segundo Continentes e países de residência permanente - Via marítima - 2012-2013

Continentes e países de residência permanente	Chegadas de turistas por via marítima													
	Total		Janeiro		Fevereiro		Março		Abril		Maio		Junho	
	2012	2013	2012	2013	2012	2013	2012	2013	2012	2013	2012	2013	2012	2013
Total	2.248	1.904	152	1.364	439	57	1.339	88	4	36	240	24	9	3
África	-	38	-	9	-	-	-	-	-	-	-	7	-	-
África do Sul	-	29	-	9	-	-	-	-	-	-	-	-	-	-
Angola	-	7	-	-	-	-	-	-	-	-	-	7	-	-
Cabo Verde	-	-	-	-	-	-	-	-	-	-	-	-	-	-
Nigéria	-	-	-	-	-	-	-	-	-	-	-	-	-	-
Outros países da África	-	2	-	-	-	-	-	-	-	-	-	-	-	-
América Central e Caribe	14	12	-	5	5	-	9	1	-	1	-	-	-	-
Costa Rica	2	1	-	1	-	-	2	-	-	-	-	-	-	-
Cuba	1	-	-	-	-	-	1	-	-	-	-	-	-	-
Guatemala	1	1	-	1	-	-	1	-	-	-	-	-	-	-
Panamá	-	2	-	1	-	-	-	1	-	-	-	-	-	-
Outros países da América Central e Caribe	10	8	-	2	5	-	5	-	-	1	-	-	-	-
América do Norte	456	131	3	29	340	2	109	43	-	2	3	-	-	-
Canadá	63	26	-	4	62	1	1	15	-	-	-	-	-	-
Estados Unidos	385	49	3	20	278	1	100	26	-	1	3	-	-	-
México	8	56	-	5	-	-	8	2	-	1	-	-	-	-
América do Sul	631	1.241	119	1.153	25	9	479	17	-	-	-	11	7	-
Argentina	583	857	109	838	11	1	457	6	-	-	-	1	5	-
Bolívia	4	12	-	3	2	-	2	-	-	-	-	9	-	-
Chile	13	32	1	22	-	6	10	2	-	-	-	1	2	-
Colômbia	20	39	9	26	7	-	4	7	-	-	-	-	-	-
Equador	-	5	-	-	-	-	-	2	-	-	-	-	-	-
Guiana Francesa	-	-	-	-	-	-	-	-	-	-	-	-	-	-
Paraguai	3	4	-	3	2	-	1	-	-	-	-	-	-	-
Peru	-	8	-	6	-	2	-	-	-	-	-	-	-	-
República da Guiana	-	-	-	-	-	-	-	-	-	-	-	-	-	-
Suriname	-	-	-	-	-	-	-	-	-	-	-	-	-	-
Uruguai	5	261	-	251	1	-	4	-	-	-	-	-	-	-
Venezuela	3	23	-	4	2	-	1	-	-	-	-	-	-	-
Ásia	263	51	6	6	5	-	13	9	3	3	233	3	-	-
China	-	3	-	-	-	-	-	-	-	-	-	-	-	-
Índia	11	17	4	-	-	-	2	4	2	3	-	2	-	-
Israel	5	3	2	1	2	-	1	-	-	-	-	-	-	-
Japão	238	13	-	1	-	-	7	3	-	-	231	-	-	-
República da Coreia	-	8	-	2	-	-	-	2	-	-	-	1	-	-
Outros países da Ásia	9	7	-	2	3	-	3	-	1	-	2	-	-	-
Europa	863	422	24	157	50	46	724	18	1	30	4	3	2	3
Alemanha	18	38	3	8	7	-	1	1	-	7	-	1	-	-
Áustria	1	6	-	-	-	-	-	-	-	-	-	-	-	-
Bélgica	2	4	2	1	-	-	-	-	-	1	-	-	-	-
Dinamarca	2	6	-	4	-	-	1	-	-	-	1	-	-	2
Espanha	67	39	-	19	3	3	58	9	-	-	-	-	-	-
Finlândia	4	-	2	-	-	-	-	-	-	-	-	-	-	-
França	34	71	6	8	-	4	10	-	1	8	1	-	-	1
Grécia	14	5	-	-	1	1	1	1	-	2	-	-	-	-
Holanda	75	5	-	2	3	1	69	1	-	-	-	-	-	-
Hungria	-	1	-	-	-	-	-	1	-	-	-	-	-	-
Inglaterra	512	10	1	6	8	1	499	-	-	1	1	-	2	-
Irlanda	-	20	-	-	-	1	-	-	-	-	-	-	-	-
Itália	20	85	2	51	-	1	16	-	-	4	-	-	-	-
Noruega	22	8	-	-	2	3	19	4	-	-	-	-	-	-
Polónia	2	2	1	-	-	-	1	-	-	1	-	-	-	-
Portugal	10	32	1	19	2	-	7	1	-	-	-	-	-	-
República Tcheca	-	-	-	-	-	-	-	-	-	-	-	-	-	-
Rússia	2	33	-	31	-	-	2	-	-	-	-	1	-	-
Suécia	42	9	2	-	-	9	39	-	-	-	1	-	-	-
Suíça	7	10	4	-	1	2	-	-	-	6	-	-	-	-
Outros países da Europa	29	38	-	8	23	20	1	-	-	-	-	1	-	-
Oceania	21	9	-	5	14	-	5	-	-	-	-	-	-	-
Austrália	12	5	-	5	9	-	1	-	-	-	-	-	-	-
Nova Zelândia	9	4	-	-	5	-	4	-	-	-	-	-	-	-
Outros países da Oceania	-	-	-	-	-	-	-	-	-	-	-	-	-	-
Países não especificados	-	-	-	-	-	-	-	-	-	-	-	-	-	-

Fonte: Departamento de Polícia Federal e Ministério do Turismo

(Continua)

Turismo receptivo

2.14 - Chegadas de turistas por São Paulo

2.14.4 - Chegadas de turistas por São Paulo, segundo Continentes e países de residência permanente - Via marítima - 2012-2013

(Conclusão)

Continentes e países de residência permanente	Chegadas de turistas por via marítima											
	Julho		Agosto		Setembro		Outubro		Novembro		Dezembro	
	2012	2013	2012	2013	2012	2013	2012	2013	2012	2013	2012	2013
Total	18	1	15	15	4	3	9	24	9	5	10	284
África	-	-	-	-	-	-	-	2	-	-	-	20
África do Sul	-	-	-	-	-	-	-	-	-	-	-	20
Angola	-	-	-	-	-	-	-	-	-	-	-	-
Cabo Verde	-	-	-	-	-	-	-	-	-	-	-	-
Nigéria	-	-	-	-	-	-	-	-	-	-	-	-
Outros países da África	-	-	-	-	-	-	-	2	-	-	-	-
América Central e Caribe	-	-	-	-	-	-	-	-	-	-	-	5
Costa Rica	-	-	-	-	-	-	-	-	-	-	-	-
Cuba	-	-	-	-	-	-	-	-	-	-	-	-
Guatemala	-	-	-	-	-	-	-	-	-	-	-	-
Panamá	-	-	-	-	-	-	-	-	-	-	-	-
Outros países da América Central e Caribe	-	-	-	-	-	-	-	-	-	-	-	5
América do Norte	-	-	-	-	-	-	-	-	-	-	1	55
Canadá	-	-	-	-	-	-	-	-	-	-	-	6
Estados Unidos	-	-	-	-	-	-	-	-	-	-	1	1
México	-	-	-	-	-	-	-	-	-	-	-	48
América do Sul	-	-	-	1	-	-	-	3	1	-	-	47
Argentina	-	-	-	1	-	-	-	2	1	-	-	8
Bolívia	-	-	-	-	-	-	-	-	-	-	-	-
Chile	-	-	-	-	-	-	-	-	-	-	-	1
Colômbia	-	-	-	-	-	-	-	-	-	-	-	6
Equador	-	-	-	-	-	-	-	-	-	-	-	3
Guiana Francesa	-	-	-	-	-	-	-	-	-	-	-	-
Paraguai	-	-	-	-	-	-	-	-	-	-	-	1
Peru	-	-	-	-	-	-	-	-	-	-	-	-
República da Guiana	-	-	-	-	-	-	-	-	-	-	-	-
Suriname	-	-	-	-	-	-	-	-	-	-	-	-
Uruguai	-	-	-	-	-	-	-	1	-	-	-	9
Venezuela	-	-	-	-	-	-	-	-	-	-	-	19
Ásia	2	-	1	9	-	1	-	2	-	1	-	17
China	-	-	-	-	-	-	-	-	-	-	-	3
Índia	2	-	1	5	-	1	-	2	-	-	-	-
Israel	-	-	-	1	-	-	-	-	-	-	-	1
Japão	-	-	-	-	-	-	-	-	-	-	-	9
República da Coreia	-	-	-	1	-	-	-	-	-	1	-	1
Outros países da Ásia	-	-	-	2	-	-	-	-	-	-	-	3
Europa	15	1	14	4	3	2	9	17	8	4	9	137
Alemanha	2	1	-	-	-	-	2	2	1	1	2	17
Áustria	1	-	-	-	-	-	-	2	-	-	-	4
Bélgica	-	-	-	-	-	-	-	2	-	-	-	-
Dinamarca	-	-	-	-	-	-	-	-	-	-	-	-
Espanha	1	-	-	-	-	-	2	2	4	-	1	6
Finlândia	-	-	-	-	-	-	2	-	-	-	-	-
França	6	-	7	-	-	1	-	6	2	2	1	41
Grécia	2	-	4	-	2	-	-	-	-	-	4	1
Holanda	-	-	-	-	-	-	2	-	1	1	-	-
Hungria	-	-	-	-	-	-	-	-	-	-	-	-
Inglaterra	1	-	-	-	-	-	-	1	-	-	-	1
Irlanda	-	-	-	-	-	-	-	-	-	-	-	19
Itália	-	-	-	4	-	-	2	1	-	-	-	24
Noruega	-	-	1	-	-	-	-	-	-	-	-	1
Polónia	-	-	-	-	-	1	-	-	-	-	-	-
Portugal	-	-	-	-	-	-	-	-	-	-	-	12
República Tcheca	-	-	-	-	-	-	-	-	-	-	-	-
Rússia	-	-	-	-	-	-	-	-	-	-	-	1
Suécia	-	-	-	-	-	-	-	-	-	-	-	-
Suíça	-	-	-	-	-	-	1	-	-	-	1	2
Outros países da Europa	2	-	2	-	1	-	-	1	-	-	-	8
Oceania	1	-	-	1	1	-	-	-	-	-	-	3
Austrália	1	-	-	-	1	-	-	-	-	-	-	-
Nova Zelândia	-	-	-	1	-	-	-	-	-	-	-	3
Outros países da Oceania	-	-	-	-	-	-	-	-	-	-	-	-
Países não especificados	-	-	-	-	-	-	-	-	-	-	-	-

Fonte: Departamento de Polícia Federal e Ministério do Turismo

Turismo receptivo

2.15 - Chegadas de turistas por outras Unidades da Federação

2.15.1 - Chegadas de turistas por outras Unidades da Federação, por vias de acesso, segundo Continentes e países de residência permanente - 2012-2013

Continentes e países de residência permanente	Chegadas de turistas									
	Total		Vias de acesso							
			Aérea		Marítima		Terrestre		Fluvial	
	2012	2013	2012	2013	2012	2013	2012	2013	2012	2013
Total	40.749	55.661	3.512	2.831	1.691	1.758	20.291	33.789	15.255	17.283
África	44	92	-	2	4	16	7	53	33	21
África do Sul	21	26	-	-	4	8	3	16	14	2
Angola	-	-	-	-	-	-	-	-	-	-
Cabo Verde	-	1	-	-	-	-	-	1	-	-
Nigéria	1	2	-	-	-	-	1	2	-	-
Outros países da África	22	63	-	2	-	8	3	34	19	19
América Central e Caribe	113	249	10	1	2	-	36	193	65	55
Costa Rica	8	11	-	-	-	-	2	7	6	4
Cuba	10	33	4	-	-	-	6	33	-	-
Guatemala	3	6	-	-	-	-	3	4	-	2
Panamá	2	2	-	-	-	-	-	2	2	-
Outros países da América Central e Caribe	90	197	6	1	2	-	25	147	57	49
América do Norte	2.744	882	95	32	194	40	123	221	2.332	589
Canadá	515	203	4	-	34	16	20	34	457	153
Estados Unidos	2.188	619	73	31	155	16	90	136	1.870	436
México	41	60	18	1	5	8	13	51	5	-
América do Sul	31.951	47.868	1.941	2.200	293	597	19.039	31.393	10.678	13.678
Argentina	1.621	2.964	1.088	2.009	231	532	261	378	41	45
Bolívia	13.416	10.077	684	34	1	-	12.708	10.013	23	30
Chile	203	245	10	-	19	-	159	214	15	31
Colômbia	187	775	15	2	1	8	128	735	43	30
Equador	41	159	-	-	5	-	33	156	3	3
Guiana Francesa	9.215	10.130	5	-	-	-	3	7	9.207	10.123
Paraguai	115	1.143	51	142	9	-	14	17	41	984
Peru	3.906	11.628	12	-	4	-	3.616	11.370	274	258
República da Guiana	1.898	3.400	5	-	-	-	939	1.281	954	2.119
Suriname	143	71	54	-	-	-	19	28	70	43
Uruguai	59	129	11	6	22	57	23	54	3	12
Venezuela	1.147	7.147	6	7	1	-	1.136	7.140	4	-
Ásia	491	718	36	13	109	409	133	250	213	46
China	36	26	1	-	-	8	24	15	11	3
Índia	86	206	1	8	41	181	15	11	29	6
Israel	34	13	10	-	5	-	5	9	14	4
Japão	82	127	15	-	19	-	44	121	4	6
República da Coreia	12	39	4	-	1	-	3	20	4	19
Outros países da Ásia	241	307	5	5	43	220	42	74	151	8
Europa	5.225	5.671	1.420	583	1.077	663	925	1.625	1.803	2.800
Alemanha	398	730	25	12	49	65	232	358	92	295
Áustria	52	85	27	2	3	8	15	40	7	35
Bélgica	100	169	6	-	9	33	8	32	77	104
Dinamarca	16	21	-	2	1	8	7	9	8	2
Espanha	837	310	19	8	665	8	96	164	57	130
Finlândia	24	18	-	1	7	8	9	6	8	3
França	1.287	1.544	69	31	60	163	135	228	1.023	1.122
Grécia	38	116	-	-	32	110	1	2	5	4
Holanda	204	280	28	5	6	-	49	93	121	182
Hungria	8	20	-	-	-	-	4	5	4	15
Inglaterra	234	440	16	7	45	57	73	142	100	234
Irlanda	34	52	3	-	1	-	15	24	15	28
Itália	1.201	707	1.025	153	62	41	83	125	31	388
Noruega	76	31	2	-	1	-	6	7	67	24
Polónia	48	150	5	-	1	49	28	91	14	10
Portugal	295	492	125	358	85	8	42	63	43	63
República Tcheca	14	41	-	-	3	16	6	21	5	4
Rússia	53	63	29	-	5	8	13	48	6	7
Suécia	42	58	2	2	2	16	11	19	27	21
Suíça	142	164	26	1	15	8	55	84	46	71
Outros países da Europa	122	180	13	1	25	57	37	64	47	58
Oceania	181	181	10	-	12	33	28	54	131	94
Austrália	151	117	9	-	11	-	14	33	117	84
Nova Zelândia	28	53	1	-	1	33	13	10	13	10
Outros países da Oceania	2	11	-	-	-	-	1	11	1	-
Países não especificados	-	-	-	-	-	-	-	-	-	-

Fonte: Departamento de Polícia Federal e Ministério do Turismo

Turismo receptivo

2.15 - Chegadas de turistas por outras Unidades da Federação

2.15.2 - Chegadas de turistas por outras Unidades da Federação, segundo Continentes e países de residência permanente - 2012-2013

Continentes e países de residência permanente	Chegadas de turistas													
	Total		Janeiro		Fevereiro		Março		Abril		Maio		Junho	
	2012	2013	2012	2013	2012	2013	2012	2013	2012	2013	2012	2013	2012	2013
Total	40.749	55.661	4.800	5.635	5.564	3.431	2.729	3.820	2.287	2.763	2.130	3.647	2.645	2.954
África	44	92	10	5	3	4	2	10	1	4	-	4	-	10
África do Sul	21	26	5	-	2	-	-	9	-	1	-	1	-	2
Angola	-	-	-	-	-	-	-	-	-	-	-	-	-	-
Cabo Verde	-	1	-	-	-	-	-	-	-	-	-	-	-	-
Nigéria	1	2	-	-	-	-	-	1	-	-	-	-	-	-
Outros países da África	22	63	5	5	1	4	2	-	1	3	-	3	-	8
América Central e Caribe	113	249	17	5	6	2	5	19	4	8	10	19	14	8
Costa Rica	8	11	-	1	-	-	1	3	-	1	2	2	1	-
Cuba	10	33	-	-	2	-	-	-	2	2	-	6	1	1
Guatemala	3	6	-	-	-	-	-	-	-	-	-	1	3	1
Panamá	2	2	2	-	-	-	-	-	-	-	-	-	-	-
Outros países da América Central e Caribe	90	197	15	4	6	-	4	16	2	5	8	10	9	6
América do Norte	2.744	882	283	22	262	35	15	121	26	13	27	28	27	12
Canadá	515	203	9	5	43	3	2	44	2	3	4	3	3	-
Estados Unidos	2.188	619	274	15	217	31	12	67	11	9	16	23	21	12
México	41	60	-	2	2	1	1	10	13	1	7	2	3	-
América do Sul	31.951	47.868	3.689	4.776	4.388	2.962	2.369	3.015	2.011	2.471	1.908	3.326	2.382	2.732
Argentina	1.621	2.964	732	1.256	426	997	10	42	12	29	21	41	36	21
Bolívia	13.416	10.077	1.435	1.199	1.257	893	1.229	740	1.114	689	1.157	881	1.090	680
Chile	203	245	22	22	23	12	19	11	5	16	7	36	21	28
Colômbia	187	775	19	11	22	14	23	33	7	49	9	79	23	52
Equador	41	159	8	4	12	1	1	4	-	10	6	18	4	12
Guiana Francesa	9.215	10.130	345	394	741	796	500	599	709	491	565	564	521	603
Paraguai	115	1.143	10	1	20	-	15	2	15	2	7	38	19	26
Peru	3.906	11.628	709	92	925	164	557	1.009	122	853	117	1.024	118	1.051
República da Guiana	1.898	3.400	146	1.781	943	31	7	269	9	16	4	9	46	3
Suriname	143	71	5	1	7	4	2	2	12	4	4	3	6	7
Uruguai	59	129	2	11	2	28	5	4	4	3	7	7	4	8
Venezuela	1.147	7.147	256	4	10	22	1	300	2	309	4	626	494	241
Ásia	491	718	168	56	47	89	20	15	17	35	21	50	33	14
China	36	26	-	-	6	-	1	1	-	2	-	2	3	-
Índia	86	206	27	35	2	28	12	1	7	1	4	34	9	8
Israel	34	13	6	2	8	-	-	2	2	-	4	-	-	-
Japão	82	127	10	-	20	2	1	6	1	6	11	9	19	4
República da Coreia	12	39	2	1	4	-	2	2	-	3	-	1	-	1
Outros países da Ásia	241	307	123	18	7	59	4	3	7	23	2	4	2	1
Europa	5.225	5.671	618	694	823	338	317	613	228	227	163	218	182	177
Alemanha	398	730	35	28	26	27	18	39	25	30	25	25	27	11
Áustria	52	85	-	6	1	1	1	13	1	2	2	2	5	-
Bélgica	100	169	6	7	13	37	12	11	4	5	3	8	5	8
Dinamarca	16	21	-	-	2	1	1	8	-	2	-	-	-	2
Espanha	837	310	22	6	17	6	14	22	8	14	7	13	14	10
Finlândia	24	18	3	-	3	1	4	8	-	2	-	-	-	2
França	1.287	1.544	46	61	111	175	72	114	116	67	84	88	67	82
Grécia	38	116	28	16	3	9	-	7	1	31	1	8	-	8
Holanda	204	280	13	88	18	18	13	8	7	11	4	19	7	1
Hungria	8	20	-	1	-	-	1	2	-	-	-	-	1	-
Inglaterra	234	440	18	208	121	10	4	75	5	8	6	9	18	7
Irlanda	34	52	2	21	9	-	-	10	7	-	1	-	1	3
Itália	1.201	707	371	154	339	9	148	23	13	16	7	11	10	12
Noruega	76	31	2	18	62	6	-	-	-	2	1	2	-	1
Polónia	48	150	21	36	1	1	-	30	2	2	4	4	7	1
Portugal	295	492	7	3	11	14	8	199	22	7	4	7	10	8
República Tcheca	14	41	4	3	3	-	-	16	-	-	-	2	-	1
Rússia	53	63	7	-	4	-	2	8	2	1	-	4	1	3
Suécia	42	58	1	14	25	17	1	8	4	4	-	1	3	-
Suíça	142	164	16	11	22	5	11	7	7	21	9	7	4	6
Outros países da Europa	122	180	16	13	32	1	7	5	4	2	5	8	2	11
Oceania	181	181	15	77	35	1	1	27	-	5	1	2	7	1
Austrália	151	117	11	43	31	1	1	22	-	2	1	-	5	-
Nova Zelândia	28	53	3	34	4	-	-	4	-	1	-	2	2	-
Outros países da Oceania	2	11	1	-	-	-	-	1	-	2	-	-	-	1
Países não especificados	-	-	-	-	-	-	-	-	-	-	-	-	-	-

Fonte: Departamento de Polícia Federal e Ministério do Turismo

(Continua)

Turismo receptivo

2.15 - Chegadas de turistas por outras Unidades da Federação

2.15.2 - Chegadas de turistas por outras Unidades da Federação, segundo Continentes e países de residência permanente - 2012-2013

(Conclusão)

Continentes e países de residência permanente	Chegadas de turistas											
	Julho		Agosto		Setembro		Outubro		Novembro		Dezembro	
	2012	2013	2012	2013	2012	2013	2012	2013	2012	2013	2012	2013
Total	3.284	5.362	2.927	6.310	1.752	3.189	2.748	6.957	4.072	5.009	5.811	6.584
África	4	5	3	10	3	5	3	11	5	10	10	14
África do Sul	1	1	3	2	-	2	-	1	3	2	7	5
Angola	-	-	-	-	-	-	-	-	-	-	-	-
Cabo Verde	-	1	-	-	-	-	-	-	-	-	-	-
Nigéria	1	-	-	1	-	-	-	-	-	-	-	-
Outros países da África	2	3	-	7	3	3	3	10	2	8	3	9
América Central e Caribe	17	40	7	28	4	22	8	32	10	25	11	41
Costa Rica	-	-	1	-	-	1	-	-	-	3	3	-
Cuba	1	-	-	7	1	3	-	9	1	-	4	3
Guatemala	-	2	-	-	-	-	-	2	-	-	-	-
Panamá	-	-	-	1	-	1	-	-	-	-	-	-
Outros países da América Central e Caribe	16	38	6	20	3	17	8	21	9	22	4	38
América do Norte	8	23	17	28	8	24	16	137	512	383	1.543	56
Canadá	1	3	2	3	2	3	3	16	199	116	245	4
Estados Unidos	7	18	12	13	6	15	11	115	311	260	1.290	41
México	-	2	3	12	-	6	2	6	2	7	8	11
América do Sul	2.925	4.858	2.551	5.754	1.552	2.861	2.497	5.320	2.328	4.052	3.351	5.741
Argentina	32	52	20	76	14	51	38	106	247	204	33	89
Bolívia	1.209	1.037	968	866	801	614	968	951	820	308	1.368	1.219
Chile	13	19	20	21	3	14	14	20	33	12	23	34
Colômbia	17	59	11	89	17	57	12	130	12	109	15	93
Equador	1	39	-	16	3	12	4	16	1	18	1	9
Guiana Francesa	1.437	1.350	1.169	1.521	401	377	700	1.105	663	822	1.464	1.508
Paraguai	10	103	3	164	-	196	3	285	10	229	3	97
Peru	104	1.608	207	1.635	269	774	408	1.443	255	1.031	115	944
República da Guiana	81	15	85	155	3	140	263	289	166	290	145	402
Suriname	12	5	58	5	8	11	17	7	6	8	6	14
Uruguai	-	2	3	12	2	8	3	13	21	11	6	22
Venezuela	9	569	7	1.194	31	607	67	955	94	1.010	172	1.310
Ásia	14	61	17	61	5	56	25	186	34	50	90	45
China	1	-	1	2	-	2	7	11	12	4	5	2
Índia	2	26	10	10	-	2	5	22	4	29	4	10
Israel	3	-	-	-	2	-	-	2	1	2	8	5
Japão	1	28	3	14	2	42	6	6	2	5	6	5
República da Coreia	2	-	2	5	-	3	-	17	-	-	-	6
Outros países da Ásia	5	7	1	30	1	7	7	128	15	10	67	17
Europa	313	369	329	424	175	216	188	1.257	1.126	463	763	675
Alemanha	36	36	21	65	36	16	22	310	69	56	58	87
Áustria	9	5	1	5	1	2	-	34	1	10	30	5
Bélgica	9	13	7	11	1	4	8	40	17	14	15	11
Dinamarca	2	-	2	1	-	-	1	3	3	2	5	2
Espanha	11	18	13	26	9	15	13	119	676	30	33	31
Finlândia	-	2	-	1	2	-	-	2	7	-	5	-
França	173	170	159	197	86	97	94	165	107	125	172	203
Grécia	-	2	1	-	-	16	1	8	3	3	-	8
Holanda	15	12	34	9	8	14	11	51	30	33	44	16
Hungria	3	1	-	5	-	-	1	3	2	1	-	7
Inglaterra	12	17	10	12	4	8	5	40	15	24	16	22
Irlanda	5	-	1	2	-	5	-	6	3	3	5	2
Itália	15	16	12	33	11	18	5	349	55	47	215	19
Noruega	1	1	-	-	-	-	-	-	7	1	3	-
Polónia	1	31	2	2	-	2	4	5	4	31	2	5
Portugal	3	15	27	16	2	9	3	10	90	16	108	188
República Tcheca	-	1	-	12	1	-	6	3	-	2	-	1
Rússia	2	2	26	6	-	2	-	3	2	23	7	11
Suécia	1	1	2	2	-	2	1	7	4	1	-	1
Suíça	12	6	6	8	11	3	5	56	10	24	29	10
Outros países da Europa	3	20	5	11	3	3	8	43	21	17	16	46
Oceania	3	6	3	5	5	5	11	14	57	26	43	12
Austrália	2	4	1	3	2	2	4	11	53	20	40	9
Nova Zelândia	1	1	1	1	3	1	7	2	4	6	3	1
Outros países da Oceania	-	1	1	1	-	2	-	1	-	-	-	2
Países não especificados	-	-	-	-	-	-	-	-	-	-	-	-

Fonte: Departamento de Polícia Federal e Ministério do Turismo

Turismo receptivo

2.15 - Chegadas de turistas por outras Unidades da Federação

2.15.3 - Chegadas de turistas por outras Unidades da Federação, segundo Continentes e países de residência permanente - Via aérea - 2012-2013

Continentes e países de residência permanente	Chegadas de turistas por via aérea													
	Total		Janeiro		Fevereiro		Março		Abril		Maio		Junho	
	2012	2013	2012	2013	2012	2013	2012	2013	2012	2013	2012	2013	2012	2013
Total	3.512	2.831	1.115	1.360	810	829	265	213	202	26	146	42	100	3
África	-	2	-	2	-	-	-	-	-	-	-	-	-	-
África do Sul	-	-	-	-	-	-	-	-	-	-	-	-	-	-
Angola	-	-	-	-	-	-	-	-	-	-	-	-	-	-
Cabo Verde	-	-	-	-	-	-	-	-	-	-	-	-	-	-
Nigéria	-	-	-	-	-	-	-	-	-	-	-	-	-	-
Outros países da África	-	2	-	2	-	-	-	-	-	-	-	-	-	-
América Central e Caribe	10	1	-	-	-	-	1	-	3	-	1	-	1	-
Costa Rica	-	-	-	-	-	-	-	-	-	-	-	-	-	-
Cuba	4	-	-	-	-	-	-	-	2	-	-	-	-	-
Guatemala	-	-	-	-	-	-	-	-	-	-	-	-	-	-
Panamá	-	-	-	-	-	-	-	-	-	-	-	-	-	-
Outros países da América Central e Caribe	6	1	-	-	-	-	1	-	1	-	1	-	1	-
América do Norte	95	32	7	5	12	6	8	3	19	4	20	1	6	1
Canadá	4	-	-	-	1	-	-	-	-	-	2	-	-	-
Estados Unidos	73	31	7	5	11	5	8	3	7	4	12	1	6	1
México	18	1	-	-	-	1	-	-	12	-	6	-	-	-
América do Sul	1.941	2.200	725	1.197	443	819	93	11	140	-	92	37	84	2
Argentina	1.088	2.009	670	1.187	385	813	-	3	4	-	2	-	12	-
Bolívia	684	34	42	9	50	-	75	5	115	-	76	1	63	2
Chile	10	-	1	-	-	-	1	-	1	-	1	-	1	-
Colômbia	15	2	-	-	2	1	2	-	3	-	1	-	-	-
Equador	-	-	-	-	-	-	-	-	-	-	-	-	-	-
Guiana Francesa	5	-	-	-	-	-	-	-	-	-	-	-	-	-
Paraguai	51	142	7	-	2	-	9	2	14	-	6	36	6	-
Peru	12	-	-	-	1	-	3	-	2	-	1	-	-	-
República da Guiana	5	-	3	-	1	-	1	-	-	-	-	-	-	-
Suriname	54	-	-	-	-	-	-	-	-	-	2	-	-	-
Uruguai	11	6	1	1	1	1	2	1	1	-	-	-	1	-
Venezuela	6	7	1	-	1	4	-	-	-	-	3	-	1	-
Ásia	36	13	2	2	3	2	2	-	3	-	14	-	1	-
China	1	-	-	-	-	-	-	-	-	-	-	-	-	-
Índia	1	8	-	2	-	2	-	-	-	-	-	-	-	-
Israel	10	-	1	-	1	-	-	-	2	-	3	-	-	-
Japão	15	-	-	-	-	-	1	-	-	-	11	-	1	-
República da Coreia	4	-	1	-	-	-	-	-	-	-	-	-	-	-
Outros países da Ásia	5	5	-	-	2	-	1	-	1	-	-	-	-	-
Europa	1.420	583	378	154	352	2	161	199	37	22	18	4	8	-
Alemanha	25	12	5	-	4	-	-	3	4	7	3	1	-	-
Áustria	27	2	-	1	-	-	-	-	1	1	-	-	-	-
Bélgica	6	-	-	-	-	-	2	-	2	-	-	-	-	-
Dinamarca	-	2	-	-	-	-	-	-	-	2	-	-	-	-
Espanha	19	8	-	2	4	-	2	-	1	-	-	-	1	-
Finlândia	-	1	-	-	-	-	-	-	-	1	-	-	-	-
França	69	31	1	-	2	-	4	-	7	1	3	-	-	-
Grécia	-	-	-	-	-	-	-	-	-	-	-	-	-	-
Holanda	28	5	-	-	1	-	1	-	1	2	2	3	2	-
Hungria	-	-	-	-	-	-	-	-	-	-	-	-	-	-
Inglaterra	16	7	3	2	3	1	-	-	-	3	1	-	1	-
Irlanda	3	-	-	-	-	-	-	-	3	-	-	-	-	-
Itália	1.025	153	356	146	326	1	144	-	-	2	1	-	-	-
Noruega	2	-	-	-	-	-	-	-	-	-	1	-	-	-
Polónia	5	-	2	-	-	-	-	-	-	-	3	-	-	-
Portugal	125	358	-	1	-	-	2	196	17	1	-	-	4	-
República Tcheca	-	-	-	-	-	-	-	-	-	-	-	-	-	-
Rússia	29	-	-	-	-	-	1	-	-	-	-	-	-	-
Suécia	2	2	-	-	1	-	-	-	1	2	-	-	-	-
Suíça	26	1	7	1	7	-	4	-	-	-	4	-	-	-
Outros países da Europa	13	1	4	1	4	-	1	-	-	-	-	-	-	-
Oceania	10	-	3	-	-	-	-	-	-	-	1	-	-	-
Austrália	9	-	3	-	-	-	-	-	-	-	1	-	-	-
Nova Zelândia	1	-	-	-	-	-	-	-	-	-	-	-	-	-
Outros países da Oceania	-	-	-	-	-	-	-	-	-	-	-	-	-	-
Países não especificados	-	-	-	-	-	-	-	-	-	-	-	-	-	-

Fonte: Departamento de Polícia Federal e Ministério do Turismo

(Continua)

Turismo receptivo

2.15 - Chegadas de turistas por outras Unidades da Federação

2.15.3 - Chegadas de turistas por outras Unidades da Federação, segundo Continentes e países de residência permanente - Via aérea - 2012-2013

(Conclusão)

Continentes e países de residência permanente	Chegadas de turistas por via aérea											
	Julho		Agosto		Setembro		Outubro		Novembro		Dezembro	
	2012	2013	2012	2013	2012	2013	2012	2013	2012	2013	2012	2013
Total	130	12	262	5	43	28	4	111	19	11	416	191
África	-	-	-	-	-	-	-	-	-	-	-	-
África do Sul	-	-	-	-	-	-	-	-	-	-	-	-
Angola	-	-	-	-	-	-	-	-	-	-	-	-
Cabo Verde	-	-	-	-	-	-	-	-	-	-	-	-
Nigéria	-	-	-	-	-	-	-	-	-	-	-	-
Outros países da África	-	-	-	-	-	-	-	-	-	-	-	-
América Central e Caribe	-	-	1	-	-	-	-	-	-	-	3	1
Costa Rica	-	-	-	-	-	-	-	-	-	-	-	-
Cuba	-	-	-	-	-	-	-	-	-	-	2	-
Guatemala	-	-	-	-	-	-	-	-	-	-	-	-
Panamá	-	-	-	-	-	-	-	-	-	-	-	-
Outros países da América Central e Caribe	-	-	1	-	-	-	-	-	-	-	1	1
América do Norte	4	-	7	-	3	6	-	2	3	2	6	2
Canadá	1	-	-	-	-	-	-	-	-	-	-	-
Estados Unidos	3	-	7	-	3	6	-	2	3	2	6	2
México	-	-	-	-	-	-	-	-	-	-	-	-
América do Sul	97	5	185	-	3	2	4	106	13	9	62	12
Argentina	2	-	5	-	1	1	-	1	5	-	2	4
Bolívia	83	5	120	-	2	-	1	1	4	7	53	4
Chile	3	-	2	-	-	-	-	-	-	-	-	-
Colômbia	4	-	2	-	-	-	-	-	-	1	1	-
Equador	-	-	-	-	-	-	-	-	-	-	-	-
Guiana Francesa	-	-	-	-	-	-	-	-	-	-	5	-
Paraguai	4	-	-	-	-	-	2	100	1	-	-	4
Peru	1	-	4	-	-	-	-	-	-	-	-	-
República da Guiana	-	-	-	-	-	-	-	-	-	-	-	-
Suriname	-	-	51	-	-	-	-	-	-	-	1	-
Uruguai	-	-	1	-	-	-	1	3	3	-	-	-
Venezuela	-	-	-	-	-	1	-	1	-	1	-	-
Ásia	6	1	4	-	1	1	-	2	-	-	-	5
China	-	-	1	-	-	-	-	-	-	-	-	-
Índia	1	1	-	-	-	1	-	2	-	-	-	-
Israel	3	-	-	-	-	-	-	-	-	-	-	-
Japão	-	-	1	-	1	-	-	-	-	-	-	-
República da Coreia	1	-	2	-	-	-	-	-	-	-	-	-
Outros países da Ásia	1	-	-	-	-	-	-	-	-	-	-	5
Europa	21	6	63	5	36	19	-	1	3	-	343	171
Alemanha	3	-	4	1	1	-	-	-	-	-	1	-
Áustria	-	-	-	-	-	-	-	-	-	-	26	-
Bélgica	2	-	-	-	-	-	-	-	-	-	-	-
Dinamarca	-	-	-	-	-	-	-	-	-	-	-	-
Espanha	1	-	1	-	-	-	-	-	1	-	8	6
Finlândia	-	-	-	-	-	-	-	-	-	-	-	-
França	-	5	11	4	35	18	-	-	2	-	4	3
Grécia	-	-	-	-	-	-	-	-	-	-	-	-
Holanda	7	-	10	-	-	-	-	-	-	-	4	-
Hungria	-	-	-	-	-	-	-	-	-	-	-	-
Inglaterra	3	-	5	-	-	-	-	1	-	-	-	-
Irlanda	-	-	-	-	-	-	-	-	-	-	-	-
Itália	1	1	3	-	-	1	-	-	-	-	194	2
Noruega	1	-	-	-	-	-	-	-	-	-	-	-
Polónia	-	-	-	-	-	-	-	-	-	-	-	-
Portugal	-	-	1	-	-	-	-	-	-	-	101	160
República Tcheca	-	-	-	-	-	-	-	-	-	-	-	-
Rússia	1	-	26	-	-	-	-	-	-	-	1	-
Suécia	-	-	-	-	-	-	-	-	-	-	-	-
Suíça	1	-	1	-	-	-	-	-	-	-	2	-
Outros países da Europa	1	-	1	-	-	-	-	-	-	-	2	-
Oceania	2	-	2	-	-	-	-	-	-	-	2	-
Austrália	2	-	1	-	-	-	-	-	-	-	2	-
Nova Zelândia	-	-	1	-	-	-	-	-	-	-	-	-
Outros países da Oceania	-	-	-	-	-	-	-	-	-	-	-	-
Países não especificados	-	-	-	-	-	-	-	-	-	-	-	-

Fonte: Departamento de Polícia Federal e Ministério do Turismo

Turismo receptivo

2.15 - Chegadas de turistas por outras Unidades da Federação

2.15.4 - Chegadas de turistas por outras Unidades da Federação, segundo Continentes e países de residência permanente - Via marítima - 2012-2013

Continentes e países de residência permanente	Chegadas de turistas por via marítima													
	Total		Janeiro		Fevereiro		Março		Abril		Maio		Junho	
	2012	2013	2012	2013	2012	2013	2012	2013	2012	2013	2012	2013	2012	2013
Total	1.691	1.758	34	204	262	442	35	218	33	39	52	41	18	16
África	4	16	1	-	-	-	-	8	-	-	-	-	-	-
África do Sul	4	8	1	-	-	-	-	8	-	-	-	-	-	-
Angola	-	-	-	-	-	-	-	-	-	-	-	-	-	-
Cabo Verde	-	-	-	-	-	-	-	-	-	-	-	-	-	-
Nigéria	-	-	-	-	-	-	-	-	-	-	-	-	-	-
Outros países da África	-	8	-	-	-	-	-	-	-	-	-	-	-	-
América Central e Caribe	2	-	-	-	2	-	-	-	-	-	-	-	-	-
Costa Rica	-	-	-	-	-	-	-	-	-	-	-	-	-	-
Cuba	-	-	-	-	-	-	-	-	-	-	-	-	-	-
Guatemala	-	-	-	-	-	-	-	-	-	-	-	-	-	-
Panamá	-	-	-	-	-	-	-	-	-	-	-	-	-	-
Outros países da América Central e Caribe	2	-	-	-	2	-	-	-	-	-	-	-	-	-
América do Norte	194	40	-	-	183	-	1	24	2	-	3	-	2	-
Canadá	34	16	-	-	29	-	1	16	-	-	2	-	-	-
Estados Unidos	155	16	-	-	152	-	-	-	1	-	-	-	2	-
México	5	8	-	-	2	-	-	8	1	-	1	-	-	-
América do Sul	293	597	-	41	-	189	4	25	1	-	11	-	3	-
Argentina	231	532	-	33	-	164	2	25	-	-	2	-	3	-
Bolívia	1	-	-	-	-	-	-	-	-	-	-	-	-	-
Chile	19	-	-	-	-	-	-	-	-	-	-	-	-	-
Colômbia	1	8	-	-	-	-	-	-	-	-	-	-	-	-
Equador	5	-	-	-	-	-	-	-	-	-	5	-	-	-
Guiana Francesa	-	-	-	-	-	-	-	-	-	-	-	-	-	-
Paraguai	9	-	-	-	-	-	-	-	-	-	-	-	-	-
Peru	4	-	-	-	-	-	-	-	1	-	-	-	-	-
República da Guiana	-	-	-	-	-	-	-	-	-	-	-	-	-	-
Suriname	-	-	-	-	-	-	-	-	-	-	-	-	-	-
Uruguai	22	57	-	8	-	25	2	-	-	-	4	-	-	-
Venezuela	1	-	-	-	-	-	-	-	-	-	-	-	-	-
Ásia	109	409	4	49	28	82	6	-	6	8	5	33	7	8
China	-	8	-	-	-	-	-	-	-	-	-	-	-	-
Índia	41	181	4	33	2	25	6	-	5	-	4	33	7	8
Israel	5	-	-	-	5	-	-	-	-	-	-	-	-	-
Japão	19	-	-	-	18	-	-	-	-	-	-	-	-	-
República da Coreia	1	-	-	-	1	-	-	-	-	-	-	-	-	-
Outros países da Ásia	43	220	-	16	2	57	-	-	1	8	1	-	-	-
Europa	1.077	663	29	81	39	171	24	161	24	31	33	8	5	8
Alemanha	49	65	-	-	2	16	8	-	2	-	11	-	1	-
Áustria	3	8	-	-	1	-	-	8	-	-	2	-	-	-
Bélgica	9	33	-	-	-	33	-	-	1	-	-	-	1	-
Dinamarca	1	8	-	-	-	-	-	8	-	-	-	-	-	-
Espanha	665	8	-	-	-	-	-	8	-	-	1	-	1	-
Finlândia	7	8	-	-	-	-	-	8	-	-	-	-	-	-
França	60	163	-	16	-	82	7	41	10	-	12	-	-	-
Grécia	32	110	26	16	2	8	-	7	1	31	1	8	-	8
Holanda	6	-	-	-	1	-	1	-	-	-	1	-	-	-
Hungria	-	-	-	-	-	-	-	-	-	-	-	-	-	-
Inglaterra	45	57	-	8	28	8	3	41	-	-	1	-	2	-
Irlanda	1	-	-	-	1	-	-	-	-	-	-	-	-	-
Itália	62	41	-	-	-	-	-	8	6	-	-	-	-	-
Noruega	1	-	-	-	-	-	-	-	-	-	-	-	-	-
Polónia	1	49	-	33	-	-	-	16	-	-	-	-	-	-
Portugal	85	8	-	-	-	8	-	-	-	-	1	-	-	-
República Tcheca	3	16	-	-	-	-	-	16	-	-	-	-	-	-
Rússia	5	8	2	-	1	-	-	-	-	-	-	-	-	-
Suécia	2	16	-	-	-	16	-	-	-	-	-	-	-	-
Suíça	15	8	-	-	-	-	5	-	3	-	-	-	-	-
Outros países da Europa	25	57	1	8	3	-	-	-	1	-	3	-	-	-
Oceania	12	33	-	33	10	-	-	-	-	-	-	-	1	-
Austrália	11	-	-	-	10	-	-	-	-	-	-	-	-	-
Nova Zelândia	1	33	-	33	-	-	-	-	-	-	-	-	1	-
Outros países da Oceania	-	-	-	-	-	-	-	-	-	-	-	-	-	-
Países não especificados	-	-	-	-	-	-	-	-	-	-	-	-	-	-

Fonte: Departamento de Polícia Federal e Ministério do Turismo

(Continua)

Turismo receptivo

2.15 - Chegadas de turistas por outras Unidades da Federação

2.15.4 - Chegadas de turistas por outras Unidades da Federação, segundo Continentes e países de residência permanente - Via marítima - 2012-2013

(Conclusão)

Continentes e países de residência permanente	Chegadas de turistas por via marítima											
	Julho		Agosto		Setembro		Outubro		Novembro		Dezembro	
	2012	2013	2012	2013	2012	2013	2012	2013	2012	2013	2012	2013
Total	3	41	7	24	9	48	9	244	1.170	262	59	179
África	1	-	-	-	-	-	-	8	2	-	-	-
África do Sul	1	-	-	-	-	-	-	-	2	-	-	-
Angola	-	-	-	-	-	-	-	-	-	-	-	-
Cabo Verde	-	-	-	-	-	-	-	-	-	-	-	-
Nigéria	-	-	-	-	-	-	-	-	-	-	-	-
Outros países da África	-	-	-	-	-	-	-	8	-	-	-	-
América Central e Caribe	-	-	-	-	-	-	-	-	-	-	-	-
Costa Rica	-	-	-	-	-	-	-	-	-	-	-	-
Cuba	-	-	-	-	-	-	-	-	-	-	-	-
Guatemala	-	-	-	-	-	-	-	-	-	-	-	-
Panamá	-	-	-	-	-	-	-	-	-	-	-	-
Outros países da América Central e Caribe	-	-	-	-	-	-	-	-	-	-	-	-
América do Norte	-	-	-	-	-	-	-	-	3	-	-	16
Canadá	-	-	-	-	-	-	-	-	2	-	-	-
Estados Unidos	-	-	-	-	-	-	-	-	-	-	-	16
México	-	-	-	-	-	-	-	-	1	-	-	-
América do Sul	-	16	1	-	4	8	-	65	267	172	2	81
Argentina	-	16	1	-	4	8	-	57	217	164	2	65
Bolívia	-	-	-	-	-	-	-	-	1	-	-	-
Chile	-	-	-	-	-	-	-	-	19	-	-	-
Colômbia	-	-	-	-	-	-	-	8	1	-	-	-
Equador	-	-	-	-	-	-	-	-	-	-	-	-
Guiana Francesa	-	-	-	-	-	-	-	-	-	-	-	-
Paraguai	-	-	-	-	-	-	-	-	9	-	-	-
Peru	-	-	-	-	-	-	-	-	3	-	-	-
República da Guiana	-	-	-	-	-	-	-	-	-	-	-	-
Suriname	-	-	-	-	-	-	-	-	-	-	-	-
Uruguai	-	-	-	-	-	-	-	-	16	8	-	16
Venezuela	-	-	-	-	-	-	-	-	1	-	-	-
Ásia	1	25	3	24	-	-	4	147	6	25	39	8
China	-	-	-	-	-	-	-	8	-	-	-	-
Índia	1	25	3	8	-	-	4	16	4	25	1	8
Israel	-	-	-	-	-	-	-	-	-	-	-	-
Japão	-	-	-	-	-	-	-	-	1	-	-	-
República da Coreia	-	-	-	-	-	-	-	-	-	-	-	-
Outros países da Ásia	-	-	-	16	-	-	-	123	1	-	38	-
Europa	1	-	3	-	5	40	5	24	891	65	18	74
Alemanha	-	-	-	-	-	-	-	-	15	16	10	33
Áustria	-	-	-	-	-	-	-	-	-	-	-	-
Bélgica	-	-	-	-	-	-	-	-	7	-	-	-
Dinamarca	-	-	-	-	-	-	-	-	1	-	-	-
Espanha	-	-	-	-	-	-	-	-	663	-	-	-
Finlândia	-	-	-	-	-	-	-	-	7	-	-	-
França	-	-	-	-	-	16	-	-	28	8	3	-
Grécia	-	-	1	-	-	16	1	8	-	-	-	8
Holanda	-	-	-	-	-	-	-	-	3	-	-	-
Hungria	-	-	-	-	-	-	-	-	-	-	-	-
Inglaterra	-	-	2	-	-	-	-	-	9	-	-	-
Irlanda	-	-	-	-	-	-	-	-	-	-	-	-
Itália	1	-	-	-	-	8	1	-	50	25	4	-
Noruega	-	-	-	-	-	-	-	-	1	-	-	-
Polónia	-	-	-	-	-	-	-	-	1	-	-	-
Portugal	-	-	-	-	-	-	-	-	84	-	-	-
República Tcheca	-	-	-	-	-	-	-	3	-	-	-	-
Rússia	-	-	-	-	-	-	-	-	2	8	-	-
Suécia	-	-	-	-	-	-	-	-	2	-	-	-
Suíça	-	-	-	-	5	-	-	-	2	8	-	-
Outros países da Europa	-	-	-	-	-	-	-	16	16	-	1	33
Oceania	-	-	-	-	-	-	-	-	1	-	-	-
Austrália	-	-	-	-	-	-	-	-	1	-	-	-
Nova Zelândia	-	-	-	-	-	-	-	-	-	-	-	-
Outros países da Oceania	-	-	-	-	-	-	-	-	-	-	-	-
Países não especificados	-	-	-	-	-	-	-	-	-	-	-	-

Fonte: Departamento de Polícia Federal e Ministério do Turismo

Turismo receptivo

2.15 - Chegadas de turistas por outras Unidades da Federação

2.15.5 - Chegadas de turistas por outras Unidades da Federação, segundo Continentes e países de residência permanente - Via terrestre - 2012-2013

Continentes e países de residência permanente	Chegadas de turistas por via terrestre													
	Total		Janeiro		Fevereiro		Março		Abril		Maio		Junho	
	2012	2013	2012	2013	2012	2013	2012	2013	2012	2013	2012	2013	2012	2013
Total	20.291	33.789	2.770	1.403	2.570	1.150	1.792	2.219	1.189	2.090	1.257	2.883	1.861	2.178
África	7	53	1	-	-	3	-	1	1	4	-	4	-	6
África do Sul	3	16	-	-	-	-	-	-	-	1	-	1	-	2
Angola	-	-	-	-	-	-	-	-	-	-	-	-	-	-
Cabo Verde	-	1	-	-	-	-	-	-	-	-	-	-	-	-
Nigéria	1	2	-	-	-	-	-	1	-	-	-	-	-	-
Outros países da África	3	34	1	-	-	3	-	-	1	3	-	3	-	4
América Central e Caribe	36	193	6	3	4	2	-	4	-	4	2	13	10	7
Costa Rica	2	7	-	-	-	-	-	1	-	1	1	1	1	-
Cuba	6	33	-	-	-	2	-	-	-	2	-	6	1	1
Guatemala	3	4	-	-	-	-	-	-	-	-	-	1	3	1
Panamá	-	2	-	-	-	-	-	-	-	-	-	-	-	-
Outros países da América Central e Caribe	25	147	6	3	4	-	-	3	-	1	1	5	5	5
América do Norte	123	221	29	8	24	3	6	9	5	7	1	23	16	10
Canadá	20	34	3	5	4	-	1	-	2	2	-	3	3	-
Estados Unidos	90	136	26	1	20	3	4	7	3	4	1	18	10	10
México	13	51	-	2	-	-	1	2	-	1	-	2	3	-
América do Sul	19.039	31.393	2.577	1.347	2.409	1.104	1.739	2.084	1.114	1.941	1.220	2.702	1.715	2.066
Argentina	261	378	62	32	35	16	8	13	5	22	17	39	20	21
Bolívia	12.708	10.013	1.391	1.189	1.206	889	1.154	734	997	687	1.081	878	1.025	678
Chile	159	214	21	21	20	6	16	8	4	15	5	34	20	27
Colômbia	128	735	16	9	16	11	13	32	2	47	6	76	21	50
Equador	33	156	6	4	12	-	-	4	-	10	1	18	4	12
Guiana Francesa	3	7	-	-	-	-	-	2	-	-	-	4	-	-
Paraguai	14	17	3	1	1	-	4	-	1	1	1	1	2	-
Peru	3.616	11.370	682	76	905	143	538	985	100	834	104	1.014	86	1.030
República da Guiana	939	1.281	137	8	200	19	4	3	-	14	-	4	42	-
Suriname	19	28	3	1	4	-	-	-	-	-	1	1	-	-
Uruguai	23	54	1	2	1	2	1	3	3	2	3	7	2	7
Venezuela	1.136	7.140	255	4	9	18	1	300	2	309	1	626	493	241
Ásia	133	250	18	2	13	1	5	11	7	23	1	17	23	5
China	24	15	-	-	5	-	1	-	-	2	-	2	2	-
Índia	15	11	2	-	-	-	1	-	2	-	-	1	2	-
Israel	5	9	-	1	2	-	-	2	-	-	1	-	-	-
Japão	44	121	10	-	1	1	-	6	1	3	-	9	18	3
República da Coreia	3	20	1	1	2	-	-	2	-	3	-	1	-	1
Outros países da Ásia	42	74	5	-	3	-	3	1	4	15	-	4	1	1
Europa	925	1.625	131	41	118	37	41	109	62	106	33	122	93	83
Alemanha	232	358	24	16	14	6	7	27	15	23	9	22	25	9
Áustria	15	40	-	3	-	1	-	5	-	1	-	2	5	-
Bélgica	8	32	-	2	4	-	-	1	-	1	1	5	1	5
Dinamarca	7	9	-	-	-	-	1	-	-	-	-	-	-	2
Espanha	96	164	15	2	10	3	12	9	6	13	5	11	12	10
Finlândia	9	6	2	-	1	-	2	-	-	1	-	-	-	2
França	135	228	7	3	27	5	5	7	20	11	6	26	9	15
Grécia	1	2	-	-	1	-	-	-	-	-	-	-	-	-
Holanda	49	93	8	-	10	13	1	5	1	7	-	15	3	1
Hungria	4	5	-	-	-	-	-	1	-	-	-	-	1	-
Inglaterra	73	142	15	-	8	-	1	5	4	5	4	8	15	7
Irlanda	15	24	2	-	6	-	-	3	4	-	1	-	1	3
Itália	83	125	12	4	9	4	4	12	2	12	5	9	9	8
Noruega	6	7	2	-	-	-	-	-	-	2	-	2	-	1
Polónia	28	91	19	-	-	1	-	14	-	2	-	4	4	1
Portugal	42	63	4	1	4	2	2	1	1	4	-	2	1	3
República Tcheca	6	21	2	2	3	-	-	-	-	-	-	2	-	1
Rússia	13	48	5	-	3	-	1	8	2	1	-	2	1	3
Suécia	11	19	-	4	-	1	-	4	2	1	-	1	3	-
Suíça	55	84	9	4	8	1	1	5	4	20	2	6	2	3
Outros países da Europa	37	64	5	-	10	-	4	2	1	2	-	5	1	9
Oceania	28	54	8	2	2	-	1	1	-	5	-	2	4	1
Austrália	14	33	7	2	-	-	1	-	-	2	-	-	3	-
Nova Zelândia	13	10	1	-	2	-	-	-	-	1	-	2	1	-
Outros países da Oceania	1	11	-	-	-	-	-	1	-	2	-	-	-	1
Países não especificados	-	-	-	-	-	-	-	-	-	-	-	-	-	-

Fonte: Departamento de Polícia Federal e Ministério do Turismo

(Continua)

Turismo receptivo

2.15 - Chegadas de turistas por outras Unidades da Federação

2.15.5 - Chegadas de turistas por outras Unidades da Federação, segundo Continentes e países de residência permanente - Via terrestre - 2012-2013

(Conclusão)

Continentes e países de residência permanente	Chegadas de turistas por via terrestre											
	Julho		Agosto		Setembro		Outubro		Novembro		Dezembro	
	2012	2013	2012	2013	2012	2013	2012	2013	2012	2013	2012	2013
Total	1.429	3.603	1.242	4.313	1.179	2.437	1.883	4.130	1.426	3.082	1.693	4.301
África	2	3	3	6	-	4	-	3	-	8	-	11
África do Sul	-	1	3	2	-	2	-	1	-	2	-	4
Angola	-	-	-	-	-	-	-	-	-	-	-	-
Cabo Verde	-	1	-	-	-	-	-	-	-	-	-	-
Nigéria	1	-	-	1	-	-	-	-	-	-	-	-
Outros países da África	1	1	-	3	-	2	-	2	-	6	-	7
América Central e Caribe	3	36	2	16	1	22	4	28	2	19	2	39
Costa Rica	-	-	-	-	-	1	-	-	-	3	-	-
Cuba	1	-	-	7	1	3	-	9	1	-	2	3
Guatemala	-	-	-	-	-	-	-	2	-	-	-	-
Panamá	-	-	-	1	-	1	-	-	-	-	-	-
Outros países da América Central e Caribe	2	36	2	8	-	17	4	17	1	16	-	36
América do Norte	4	19	6	27	2	18	15	31	8	29	7	37
Canadá	-	3	1	3	-	3	3	10	1	1	2	4
Estados Unidos	4	14	2	12	2	9	10	15	6	21	2	22
México	-	2	3	12	-	6	2	6	1	7	3	11
América do Sul	1.320	3.330	1.140	4.025	1.110	2.242	1.750	3.803	1.310	2.780	1.635	3.969
Argentina	28	31	9	70	9	40	30	39	15	37	23	18
Bolívia	1.119	1.030	845	863	797	611	966	945	815	299	1.312	1.210
Chile	9	17	17	19	3	12	14	17	13	10	17	28
Colômbia	8	58	6	82	14	56	11	119	4	105	11	90
Equador	1	39	-	16	3	12	4	14	1	18	1	9
Guiana Francesa	-	-	-	-	-	-	2	-	1	1	-	-
Paraguai	1	-	-	3	-	1	1	4	-	-	-	6
Peru	71	1.578	176	1.617	251	759	387	1.427	221	1.016	95	891
República da Guiana	74	6	79	149	-	135	259	271	142	279	2	393
Suriname	-	-	-	2	-	5	7	6	4	4	-	9
Uruguai	-	2	2	10	2	5	2	7	2	2	4	5
Venezuela	9	569	6	1.194	31	606	67	954	92	1.009	170	1.310
Ásia	6	34	9	35	4	52	20	18	21	21	6	31
China	1	-	-	1	-	2	6	2	9	4	-	2
Índia	-	-	7	2	-	1	1	4	-	1	-	2
Israel	-	-	-	-	2	-	-	-	-	1	-	5
Japão	1	28	2	14	1	42	6	5	1	5	3	5
República da Coreia	-	-	-	4	-	-	-	3	-	-	-	5
Outros países da Ásia	4	6	-	14	1	7	7	4	11	10	3	12
Europa	93	175	81	199	59	94	86	236	85	219	43	204
Alemanha	31	34	12	61	29	15	17	63	41	33	8	49
Áustria	8	5	1	3	-	2	-	3	1	10	-	5
Bélgica	-	4	1	5	-	2	1	2	-	2	-	3
Dinamarca	2	-	2	1	-	-	-	2	-	2	2	2
Espanha	3	15	5	22	4	13	11	27	7	19	6	20
Finlândia	-	2	-	1	1	-	-	-	-	-	3	-
França	13	15	18	24	6	21	18	42	3	26	3	33
Grécia	-	2	-	-	-	-	-	-	-	-	-	-
Holanda	1	11	6	4	-	8	11	7	7	12	1	10
Hungria	1	-	-	3	-	-	1	-	1	-	-	1
Inglaterra	9	16	3	12	4	8	5	37	4	23	1	21
Irlanda	-	-	1	2	-	5	-	6	-	3	-	2
Itália	12	6	8	23	8	5	2	10	4	21	8	11
Noruega	-	1	-	-	-	-	-	-	4	1	-	-
Polónia	-	29	-	2	-	1	4	3	1	31	-	3
Portugal	-	11	21	8	2	5	3	7	3	2	1	17
República Tcheca	-	-	-	10	-	-	1	3	-	2	-	1
Rússia	1	1	-	5	-	2	-	1	-	15	-	10
Suécia	1	-	2	1	-	2	1	3	2	1	-	1
Suíça	9	6	1	6	4	3	4	9	3	11	8	10
Outros países da Europa	2	17	-	6	1	2	7	11	4	5	2	5
Oceania	1	6	1	5	3	5	8	11	-	6	-	10
Austrália	-	4	-	3	1	2	2	8	-	5	-	7
Nova Zelândia	1	1	-	1	2	1	6	2	-	1	-	1
Outros países da Oceania	-	1	1	1	-	2	-	1	-	-	-	2
Países não especificados	-	-	-	-	-	-	-	-	-	-	-	-

Fonte: Departamento de Polícia Federal e Ministério do Turismo

Turismo receptivo

2.15 - Chegadas de turistas por outras Unidades da Federação

2.15.6 - Chegadas de turistas por outras Unidades da Federação, segundo Continentes e países de residência permanente - Via fluvial - 2012-2013

Continentes e países de residência permanente	Chegadas de turistas por via fluvial													
	Total		Janeiro		Fevereiro		Março		Abril		Maio		Junho	
	2012	2013	2012	2013	2012	2013	2012	2013	2012	2013	2012	2013	2012	2013
Total	15.255	17.283	881	2.668	1.922	1.010	637	1.170	863	608	675	681	666	757
África	33	21	8	3	3	1	2	1	-	-	-	-	-	4
África do Sul	14	2	4	-	2	-	-	1	-	-	-	-	-	-
Angola	-	-	-	-	-	-	-	-	-	-	-	-	-	-
Cabo Verde	-	-	-	-	-	-	-	-	-	-	-	-	-	-
Nigéria	-	-	-	-	-	-	-	-	-	-	-	-	-	-
Outros países da África	19	19	4	3	1	1	2	-	-	-	-	-	-	4
América Central e Caribe	65	55	11	2	-	-	4	15	1	4	7	6	3	1
Costa Rica	6	4	-	1	-	-	1	2	-	-	1	1	-	-
Cuba	-	-	-	-	-	-	-	-	-	-	-	-	-	-
Guatemala	-	2	-	-	-	-	-	-	-	-	-	-	-	-
Panamá	2	-	2	-	-	-	-	-	-	-	-	-	-	-
Outros países da América Central e Caribe	57	49	9	1	-	-	3	13	1	4	6	5	3	1
América do Norte	2.332	589	247	9	43	26	-	85	-	2	3	4	3	1
Canadá	457	153	6	-	9	3	-	28	-	1	-	-	-	-
Estados Unidos	1.870	436	241	9	34	23	-	57	-	1	3	4	3	1
México	5	-	-	-	-	-	-	-	-	-	-	-	-	-
América do Sul	10.678	13.678	387	2.191	1.536	850	533	895	756	530	585	587	580	664
Argentina	41	45	-	4	6	4	-	1	3	7	-	2	1	-
Bolívia	23	30	2	1	1	4	-	1	2	2	-	2	2	-
Chile	15	31	-	1	3	6	2	3	-	1	1	2	-	1
Colômbia	43	30	3	2	4	2	8	1	2	2	2	3	2	2
Equador	3	3	2	-	-	1	1	-	-	-	-	-	-	-
Guiana Francesa	9.207	10.123	345	394	741	796	500	597	709	491	565	560	521	603
Paraguai	41	984	-	-	17	-	2	-	-	1	-	1	11	26
Peru	274	258	27	16	19	21	16	24	19	19	12	10	32	21
República da Guiana	954	2.119	6	1.773	742	12	2	266	9	2	4	5	4	3
Suriname	70	43	2	-	3	4	2	2	12	4	1	2	6	7
Uruguai	3	12	-	-	-	-	-	-	-	1	-	-	1	1
Venezuela	4	-	-	-	-	-	-	-	-	-	-	-	-	-
Ásia	213	46	144	3	3	4	7	4	1	4	1	-	2	1
China	11	3	-	-	1	-	-	1	-	-	-	-	1	-
Índia	29	6	21	-	-	1	5	1	-	1	-	-	-	-
Israel	14	4	5	1	-	-	-	-	-	-	-	-	-	-
Japão	4	6	-	-	1	1	-	-	-	3	-	-	-	1
República da Coreia	4	19	-	-	1	-	2	-	-	-	-	-	-	-
Outros países da Ásia	151	8	118	2	-	2	-	2	1	-	1	-	1	-
Europa	1.803	2.800	80	418	314	128	91	144	105	68	79	84	76	86
Alemanha	92	295	6	12	6	5	3	9	4	-	2	2	1	2
Áustria	7	35	-	2	-	-	1	-	-	-	-	-	-	-
Bélgica	77	104	6	5	9	4	10	10	1	4	2	3	3	3
Dinamarca	8	2	-	-	2	1	-	-	-	-	-	-	-	-
Espanha	57	130	7	2	3	3	-	5	1	1	1	2	-	-
Finlândia	8	3	1	-	2	1	2	-	-	-	-	-	-	-
França	1.023	1.122	38	42	82	88	56	66	79	55	63	62	58	67
Grécia	5	4	2	-	-	1	-	-	-	-	-	-	-	-
Holanda	121	182	5	88	6	5	10	3	5	2	1	1	2	-
Hungria	4	15	-	1	-	-	1	1	-	-	-	-	-	-
Inglaterra	100	234	-	198	82	1	-	29	1	-	-	1	-	-
Irlanda	15	28	-	21	2	-	-	7	-	-	-	-	-	-
Itália	31	388	3	4	4	4	-	3	5	2	1	2	1	4
Noruega	67	24	-	18	62	6	-	-	-	-	-	-	-	-
Polónia	14	10	-	3	1	-	-	-	2	-	1	-	3	-
Portugal	43	63	3	1	7	4	4	2	4	2	3	5	5	5
República Tcheca	5	4	2	1	-	-	-	-	-	-	-	-	-	-
Rússia	6	7	-	-	-	-	-	-	-	-	-	2	-	-
Suécia	27	21	1	10	24	-	1	4	1	1	-	-	-	-
Suíça	46	71	-	6	7	4	1	2	-	1	3	1	2	3
Outros países da Europa	47	58	6	4	15	1	2	3	2	-	2	3	1	2
Oceania	131	94	4	42	23	1	-	26	-	-	-	-	2	-
Austrália	117	84	1	41	21	1	-	22	-	-	-	-	2	-
Nova Zelândia	13	10	2	1	2	-	-	4	-	-	-	-	-	-
Outros países da Oceania	1	-	1	-	-	-	-	-	-	-	-	-	-	-
Países não especificados	-	-	-	-	-	-	-	-	-	-	-	-	-	-

Fonte: Departamento de Polícia Federal e Ministério do Turismo

(Continua)

Turismo receptivo

2.15 - Chegadas de turistas por outras Unidades da Federação

2.15.6 - Chegadas de turistas por outras Unidades da Federação, segundo Continentes e países de residência permanente - Via fluvial - 2012-2013

(Conclusão)

Continentes e países de residência permanente	Chegadas de turistas por via fluvial											
	Julho		Agosto		Setembro		Outubro		Novembro		Dezembro	
	2012	2013	2012	2013	2012	2013	2012	2013	2012	2013	2012	2013
Total	1.722	1.706	1.416	1.968	521	676	852	2.472	1.457	1.654	3.643	1.913
África	1	2	-	4	3	1	3	-	3	2	10	3
África do Sul	-	-	-	-	-	-	-	-	1	-	7	1
Angola	-	-	-	-	-	-	-	-	-	-	-	-
Cabo Verde	-	-	-	-	-	-	-	-	-	-	-	-
Nigéria	-	-	-	-	-	-	-	-	-	-	-	-
Outros países da África	1	2	-	4	3	1	3	-	2	2	3	2
América Central e Caribe	14	4	4	12	3	-	4	4	8	6	6	1
Costa Rica	-	-	1	-	-	-	-	-	-	-	3	-
Cuba	-	-	-	-	-	-	-	-	-	-	-	-
Guatemala	-	2	-	-	-	-	-	-	-	-	-	-
Panamá	-	-	-	-	-	-	-	-	-	-	-	-
Outros países da América Central e Caribe	14	2	3	12	3	-	4	4	8	6	3	1
América do Norte	-	4	4	1	3	-	1	104	498	352	1.530	1
Canadá	-	-	1	-	2	-	-	6	196	115	243	-
Estados Unidos	-	4	3	1	1	-	1	98	302	237	1.282	1
México	-	-	-	-	-	-	-	-	-	-	5	-
América do Sul	1.508	1.507	1.225	1.729	435	609	743	1.346	738	1.091	1.652	1.679
Argentina	2	5	5	6	-	2	8	9	10	3	6	2
Bolívia	7	2	3	3	2	3	1	5	-	2	3	5
Chile	1	2	1	2	-	2	-	3	1	2	6	6
Colômbia	5	1	3	7	3	1	1	3	7	3	3	3
Equador	-	-	-	-	-	-	-	2	-	-	-	-
Guiana Francesa	1.437	1.350	1.169	1.521	401	377	698	1.105	662	821	1.459	1.508
Paraguai	5	103	3	161	-	195	-	181	-	229	3	87
Peru	32	30	27	18	18	15	21	16	31	15	20	53
República da Guiana	7	9	6	6	3	5	4	18	24	11	143	9
Suriname	12	5	7	3	8	6	10	1	2	4	5	5
Uruguai	-	-	-	2	-	3	-	3	-	1	2	1
Venezuela	-	-	1	-	-	-	-	-	1	-	2	-
Ásia	1	1	1	2	-	3	1	19	7	4	45	1
China	-	-	-	1	-	-	1	1	3	-	5	-
Índia	-	-	-	-	-	-	-	-	-	3	3	-
Israel	-	-	-	-	-	-	-	2	1	1	8	-
Japão	-	-	-	-	-	-	-	1	-	-	3	-
República da Coreia	1	-	-	1	-	3	-	14	-	-	-	1
Outros países da Ásia	-	1	1	-	-	-	-	1	3	-	26	-
Europa	198	188	182	220	75	63	97	996	147	179	359	226
Alemanha	2	2	5	3	6	1	5	247	13	7	39	5
Áustria	1	-	-	2	1	-	-	31	-	-	4	-
Bélgica	7	9	6	6	1	2	7	38	10	12	15	8
Dinamarca	-	-	-	-	-	-	1	1	2	-	3	-
Espanha	7	3	7	4	5	2	2	92	5	11	19	5
Finlândia	-	-	-	-	1	-	-	2	-	-	2	-
França	160	150	130	169	45	42	76	123	74	91	162	167
Grécia	-	-	-	-	-	-	-	-	3	3	-	-
Holanda	7	1	18	5	8	6	-	44	20	21	39	6
Hungria	2	1	-	2	-	-	-	3	1	1	-	6
Inglaterra	-	1	-	-	-	-	-	2	2	1	15	1
Irlanda	5	-	-	-	-	-	-	-	3	-	5	-
Itália	1	9	1	10	3	4	2	339	1	1	9	6
Noruega	-	-	-	-	-	-	-	-	2	-	3	-
Polónia	1	2	2	-	-	1	-	2	2	-	2	2
Portugal	3	4	5	8	-	4	-	3	3	14	6	11
República Tcheca	-	1	-	2	1	-	2	-	-	-	-	-
Rússia	-	1	-	1	-	-	-	2	-	-	6	1
Suécia	-	1	-	1	-	-	-	4	-	-	-	-
Suíça	2	-	4	2	2	-	1	47	5	5	19	-
Outros países da Europa	-	3	4	5	2	1	1	16	1	12	11	8
Oceania	-	-	-	-	2	-	3	56	20	41	2	-
Austrália	-	-	-	-	1	-	2	3	52	15	38	2
Nova Zelândia	-	-	-	-	1	-	1	-	4	5	3	-
Outros países da Oceania	-	-	-	-	-	-	-	-	-	-	-	-
Países não especificados	-	-	-	-	-	-	-	-	-	-	-	-

Fonte: Departamento de Polícia Federal e Ministério do Turismo

3 - Síntese Brasil

Turismo receptivo

3 - Síntese Brasil

3.1 - Chegadas de turistas ao Brasil, por vias de acesso, segundo Unidades da Federação - 2012-2013

Unidades da Federação	Chegadas de turistas									
	Total		Vias de acesso							
			Aérea		Marítima		Terrestre		Fluvial	
	2012	2013	2012	2013	2012	2013	2012	2013	2012	2013
Brasil	5.676.843	5.813.342	3.986.629	4.066.216	90.359	87.200	1.540.646	1.612.495	59.209	47.431
Amazonas	34.720	32.993	30.212	31.037	-	-	4.508	1.956	-	-
Bahia	142.803	128.838	138.320	126.651	4.483	2.187	-	-	-	-
Ceará	91.648	84.119	84.231	80.029	7.417	4.090	-	-	-	-
Distrito Federal	68.540	74.287	68.540	74.287	-	-	-	-	-	-
Mato Grosso do Sul	43.891	41.523	-	-	-	-	43.891	41.523	-	-
Minas Gerais	54.480	46.639	54.480	46.639	-	-	-	-	-	-
Pará	16.877	13.269	10.944	9.509	-	-	-	-	5.933	3.760
Paraná	791.396	839.728	51.668	40.960	-	-	739.728	798.768	-	-
Pernambuco	70.259	75.174	56.442	61.337	13.817	13.837	-	-	-	-
Rio de Janeiro	1.164.187	1.207.800	1.132.710	1.178.930	31.477	28.870	-	-	-	-
Rio Grande do Norte	40.488	35.888	39.688	35.498	800	390	-	-	-	-
Rio Grande do Sul	810.670	782.887	115.722	89.447	-	-	656.927	667.052	38.021	26.388
Santa Catarina	195.708	175.023	91.981	71.452	28.426	34.164	75.301	69.407	-	-
São Paulo	2.110.427	2.219.513	2.108.179	2.217.609	2.248	1.904	-	-	-	-
Outras Unidades da Federação	40.749	55.661	3.512	2.831	1.691	1.758	20.291	33.789	15.255	17.283

Fonte: Departamento de Polícia Federal e Ministério do Turismo

3.2 - Chegadas de turistas ao Brasil, por vias de acesso, segundo os meses - 2012-2013

Mês	Chegadas de turistas									
	Total		Vias de acesso							
			Aérea		Marítima		Terrestre		Fluvial	
	2012	2013	2012	2013	2012	2013	2012	2013	2012	2013
Brasil	5.676.843	5.813.342	3.986.629	4.066.216	90.359	87.200	1.540.646	1.612.495	59.209	47.431
Janeiro	749.555	758.573	388.235	381.542	13.615	23.075	336.664	341.532	11.041	12.424
Fevereiro	569.706	548.577	357.138	396.467	16.921	16.115	189.498	130.821	6.149	5.174
Março	584.163	650.651	425.559	440.305	13.898	14.513	138.408	192.132	6.298	3.701
Abril	422.254	407.970	304.286	308.484	1.755	2.198	112.361	95.835	3.852	1.453
Maiο	345.194	348.137	275.266	274.397	569	250	66.659	71.250	2.700	2.240
Junho	342.201	350.025	280.590	276.957	141	115	59.663	71.579	1.807	1.374
Julho	410.667	534.130	295.559	393.683	244	98	110.758	137.480	4.106	2.869
Agosto	397.683	407.349	312.211	314.494	527	76	81.473	90.256	3.472	2.523
Setembro	378.394	286.228	294.547	220.546	200	97	80.708	64.909	2.939	676
Outubro	425.085	455.918	324.421	340.743	205	595	96.816	110.092	3.643	4.488
Novembro	467.584	479.527	346.555	334.325	10.544	6.051	106.362	134.562	4.123	4.589
Dezembro	584.357	586.257	382.262	384.273	31.740	24.017	161.276	172.047	9.079	5.920

Fonte: Departamento de Polícia Federal e Ministério do Turismo

Turismo receptivo

3 - Síntese Brasil

3.3 - Chegadas de turistas ao Brasil, por Unidades da Federação, segundo os meses - 2012-2013

Mês	Chegadas de turistas															
	Total		Unidades da Federação													
			Amazonas		Bahia		Ceará		Distrito Federal		Mato Grosso do Sul		Minas Gerais		Pará	
	2012	2013	2012	2013	2012	2013	2012	2013	2012	2013	2012	2013	2012	2013	2012	2013
Brasil	5.676.843	5.813.342	34.720	32.993	142.803	128.838	91.648	84.119	68.540	74.287	43.891	41.523	54.480	46.639	16.877	13.269
Janeiro	749.555	758.573	3.717	4.945	23.747	22.804	8.164	7.782	4.834	4.923	7.314	6.031	3.604	2.518	4.107	2.139
Fevereiro	569.706	548.577	4.048	3.905	20.068	17.707	6.213	9.226	5.298	5.248	3.205	4.165	4.006	2.733	1.132	1.153
Março	584.163	650.651	3.581	2.449	16.693	13.805	5.432	6.374	6.462	5.899	4.314	4.129	5.752	3.497	2.102	2.036
Abril	422.254	407.970	1.914	1.447	7.330	6.060	3.828	5.781	5.436	5.808	2.993	3.144	3.940	2.827	1.305	876
Mai	345.194	348.137	1.567	2.152	4.184	4.559	3.680	3.895	5.077	5.797	1.897	2.290	4.225	2.889	780	617
Junho	342.201	350.025	3.237	2.606	4.785	5.505	4.916	4.980	5.852	6.965	4.196	2.269	6.983	4.840	894	629
Julho	410.667	534.130	2.673	3.167	7.075	7.580	7.462	6.920	6.529	9.314	4.072	3.694	5.969	10.174	1.281	1.231
Agosto	397.683	407.349	2.509	2.083	10.217	9.682	9.799	8.243	6.176	6.849	2.919	2.817	4.876	3.910	1.439	1.224
Setembro	378.394	286.228	2.410	1.694	10.193	6.181	6.190	4.402	4.685	4.246	2.545	1.230	3.590	2.974	1.222	765
Outubro	425.085	455.918	3.203	3.143	11.674	9.904	8.496	7.393	5.725	5.904	2.309	2.745	3.702	3.255	997	1.003
Novembro	467.584	479.527	2.361	2.901	11.385	10.289	12.884	10.117	5.914	6.920	1.732	2.945	2.991	3.095	827	823
Dezembro	584.357	586.257	3.500	2.501	15.452	14.762	14.584	9.006	6.552	6.414	6.395	6.064	4.842	3.927	791	773

Mês	Chegadas de turistas															
	Unidades da Federação														Outras Unidades da Federação	
	Paraná		Pernambuco		Rio de Janeiro		Rio Grande do Norte		Rio Grande do Sul		Santa Catarina		São Paulo			
	2012	2013	2012	2013	2012	2013	2012	2013	2012	2013	2012	2013	2012	2013	2012	2013
Brasil	791.396	839.728	70.259	75.174	1.164.187	1.207.800	40.488	35.888	810.670	782.887	195.708	175.023	2.110.427	2.219.513	40.749	55.661
Janeiro	112.939	142.279	6.806	8.333	107.033	114.054	5.782	4.805	203.820	178.703	83.925	68.444	168.963	185.178	4.800	5.635
Fevereiro	74.462	77.726	5.700	6.134	121.758	127.969	5.012	3.880	116.962	49.063	52.955	42.753	143.323	193.484	5.564	3.431
Março	64.397	80.043	4.978	5.189	129.423	142.638	3.499	3.331	89.168	119.026	19.673	22.701	225.960	235.714	2.729	3.820
Abril	63.135	48.834	3.103	3.239	89.025	90.986	1.848	2.187	59.737	52.404	5.331	2.037	171.042	179.577	2.287	2.763
Mai	48.952	45.999	2.436	3.081	68.084	75.126	1.431	1.367	27.371	30.195	1.657	1.682	171.723	164.841	2.130	3.647
Junho	43.823	51.814	3.507	4.555	81.720	73.900	1.449	1.854	20.090	24.298	862	1.215	157.242	161.641	2.645	2.954
Julho	77.629	89.686	4.011	4.969	83.771	121.466	2.227	2.291	39.450	50.534	1.667	2.953	163.567	214.789	3.284	5.362
Agosto	55.149	52.866	4.441	4.978	79.727	88.722	2.697	2.895	33.903	39.317	1.545	1.242	179.359	176.211	2.927	6.310
Setembro	55.668	36.821	3.918	2.908	78.490	54.991	1.937	1.481	32.504	29.432	2.640	2.071	170.650	133.843	1.752	3.189
Outubro	63.134	62.914	4.636	5.393	92.635	97.403	2.961	2.853	41.667	50.983	2.150	2.165	179.048	193.903	2.748	6.957
Novembro	60.324	67.317	10.044	10.010	101.250	99.229	5.407	3.974	54.432	71.514	3.443	3.955	190.518	181.429	4.072	5.009
Dezembro	71.784	83.429	16.679	16.385	131.271	121.316	6.238	4.970	91.566	87.418	19.860	23.805	189.032	198.903	5.811	6.584

Fonte: Departamento de Polícia Federal e Ministério do Turismo

Turismo receptivo

3 - Síntese Brasil

3.4 - Chegadas de turistas ao Brasil, por Unidades da Federação, segundo os meses - Via aérea - 2012-2013

Mês	Chegadas de turistas por via aérea															
	Total		Unidades da Federação													
			Amazonas		Bahia		Ceará		Distrito Federal		Minas Gerais		Pará		Paraná	
	2012	2013	2012	2013	2012	2013	2012	2013	2012	2013	2012	2013	2012	2013	2012	2013
Brasil	3.986.629	4.066.216	30.212	31.037	138.320	126.651	84.231	80.029	68.540	74.287	54.480	46.639	10.944	9.509	51.668	40.960
Janeiro	388.235	381.542	3.377	4.939	23.702	22.748	8.142	7.770	4.834	4.923	3.604	2.518	803	593	6.702	3.260
Fevereiro	357.138	396.467	3.262	3.901	20.012	17.605	6.191	6.751	5.298	5.248	4.006	2.733	755	707	5.486	3.759
Março	425.559	440.305	3.191	2.449	16.664	13.751	5.386	5.978	6.462	5.899	5.752	3.497	821	756	5.269	3.829
Abril	304.286	308.484	1.914	1.447	7.312	6.046	3.789	4.670	5.436	5.808	3.940	2.827	1.154	725	5.116	4.054
Mai	275.266	274.397	1.543	2.142	4.146	4.531	3.656	3.883	5.077	5.797	4.225	2.889	775	607	4.952	3.526
Junho	280.590	276.957	2.619	2.603	4.769	5.501	4.894	4.949	5.852	6.965	6.983	4.840	872	620	4.163	3.522
Julho	295.559	393.683	2.146	3.164	7.057	7.567	7.286	6.912	6.529	9.314	5.969	10.174	1.274	1.231	3.118	3.068
Agosto	312.211	314.494	1.919	2.074	10.097	9.670	9.641	8.235	6.176	6.849	4.876	3.910	1.437	1.223	3.560	3.727
Setembro	294.547	220.546	2.019	1.471	10.170	6.155	6.091	4.391	4.685	4.246	3.590	2.974	1.187	765	3.454	2.019
Outubro	324.421	340.743	2.686	2.673	11.657	9.890	8.477	7.386	5.725	5.904	3.702	3.255	666	1.001	3.443	3.554
Novembro	346.555	334.325	2.055	2.323	9.494	9.249	9.842	10.102	5.914	6.920	2.991	3.095	656	657	3.342	3.362
Dezembro	382.262	384.273	3.481	1.851	13.240	13.938	10.836	9.002	6.552	6.414	4.842	3.927	544	624	3.063	3.280

Mês	Chegadas de turistas por via aérea													
	Unidades da Federação													
	Pernambuco		Rio de Janeiro		Rio Grande do Norte		Rio Grande do Sul		Santa Catarina		São Paulo		Outras Unidades da Federação	
	2012	2013	2012	2013	2012	2013	2012	2013	2012	2013	2012	2013	2012	2013
Brasil	56.442	61.337	1.132.710	1.178.930	39.688	35.498	115.722	89.447	91.981	71.452	2.108.179	2.217.609	3.512	2.831
Janeiro	5.515	6.385	104.367	104.730	5.779	4.799	18.595	10.483	32.889	23.220	168.811	183.814	1.115	1.360
Fevereiro	5.657	6.041	115.984	124.031	5.005	3.875	14.884	8.232	26.904	19.328	142.884	193.427	810	829
Março	4.967	5.147	120.857	135.795	3.499	3.326	16.255	14.808	11.550	9.231	224.621	235.626	265	213
Abril	3.089	3.122	87.486	90.130	1.805	2.187	9.165	6.776	2.840	1.125	171.038	179.541	202	26
Mai	2.422	3.021	67.893	75.077	1.431	1.367	6.555	5.823	962	875	171.483	164.817	146	42
Junho	3.488	4.514	81.679	73.891	1.448	1.848	6.184	5.607	306	456	157.233	161.638	100	3
Julho	4.010	4.956	83.747	121.451	2.226	2.290	7.872	8.211	646	545	163.549	214.788	130	12
Agosto	4.270	4.971	79.692	88.713	2.697	2.895	7.621	5.541	619	485	179.344	176.196	262	5
Setembro	3.908	2.902	78.450	54.988	1.937	1.481	6.618	3.807	1.749	1.479	170.646	133.840	43	28
Outubro	4.618	5.370	92.540	97.152	2.961	2.823	7.649	6.740	1.254	1.005	179.039	193.879	4	111
Novembro	6.255	5.827	100.612	98.701	5.406	3.973	7.150	6.326	2.310	2.355	190.509	181.424	19	11
Dezembro	8.243	9.081	119.403	114.271	5.494	4.634	7.174	7.093	9.952	11.348	189.022	198.619	416	191

Fonte: Departamento de Polícia Federal e Ministério do Turismo

3.5 - Chegadas de turistas ao Brasil, por Unidades da Federação, segundo os meses - Via marítima - 2012-2013

Mês	Chegadas de turistas por via marítima											
	Total		Unidades da Federação									
			Bahia		Ceará		Paraná (1)		Pernambuco		Rio de Janeiro	
	2012	2013	2012	2013	2012	2013	2012	2013	2012	2013	2012	2013
Brasil	90.359	87.200	4.483	2.187	7.417	4.090	-	-	13.817	13.837	31.477	28.870
Janeiro	13.615	23.075	45	56	22	12	-	-	1.291	1.948	2.666	9.324
Fevereiro	16.921	16.115	56	102	22	2.475	-	-	43	93	5.774	3.938
Março	13.898	14.513	29	54	46	396	-	-	11	42	8.566	6.843
Abril	1.755	2.198	18	14	39	1.111	-	-	14	117	1.539	856
Mai	569	250	38	28	24	12	-	-	14	60	191	49
Junho	141	115	16	4	22	31	-	-	19	41	41	9
Julho	244	98	18	13	176	8	-	-	1	13	24	15
Agosto	527	76	120	12	158	8	-	-	171	7	35	9
Setembro	200	97	23	26	99	11	-	-	10	6	40	3
Outubro	205	595	17	14	19	7	-	-	18	23	95	251
Novembro	10.544	6.051	1.891	1.040	3.042	15	-	-	3.789	4.183	638	528
Dezembro	31.740	24.017	2.212	824	3.748	4	-	-	8.436	7.304	11.868	7.045

Fonte: Departamento de Polícia Federal e Ministério do Turismo

(Continua)

Turismo receptivo

3 - Síntese Brasil

3.5 - Chegadas de turistas ao Brasil, por Unidades da Federação, segundo os meses - Via marítima - 2012-2013

(Conclusão)

Mês	Chegadas de turistas por via marítima									
	Unidades da Federação									
	Rio Grande do Norte		Rio Grande do Sul		Santa Catarina		São Paulo		Outras Unidades da Federação	
	2012	2013	2012	2013	2012	2013	2012	2013	2012	2013
Brasil	800	390	-	-	28.426	34.164	2.248	1.904	1.691	1.758
Janeiro	3	6	-	-	9.402	10.161	152	1.364	34	204
Fevereiro	7	5	-	-	10.318	9.003	439	57	262	442
Março	-	5	-	-	3.872	6.867	1.339	88	35	218
Abril	43	-	-	-	65	25	4	36	33	39
Maiο	-	-	-	-	10	36	240	24	52	41
Junho	1	6	-	-	15	5	9	3	18	16
Julho	1	1	-	-	3	6	18	1	3	41
Agosto	-	-	-	-	21	1	15	15	7	24
Setembro	-	-	-	-	15	-	4	3	9	48
Outubro	-	30	-	-	38	2	9	24	9	244
Novembro	1	1	-	-	4	17	9	5	1.170	262
Dezembro	744	336	-	-	4.663	8.041	10	284	59	179

Fonte: Departamento de Polícia Federal e Ministério do Turismo

3.6 - Chegadas de turistas ao Brasil, por Unidades da Federação, segundo os meses - Via terrestre - 2012-2013

Mês	Chegadas de turistas por via terrestre													
	Total		Unidades da Federação											
			Amazonas		Mato Grosso do Sul		Paraná		Rio Grande do Sul		Santa Catarina		Outras Unidades da Federação	
	2012	2013	2012	2013	2012	2013	2012	2013	2012	2013	2012	2013	2012	2013
Brasil	1.540.646	1.612.495	4.508	1.956	43.891	41.523	739.728	798.768	656.927	667.052	75.301	69.407	20.291	33.789
Janeiro	336.664	341.532	340	6	7.314	6.031	106.237	139.019	178.369	160.010	41.634	35.063	2.770	1.403
Fevereiro	189.498	130.821	786	4	3.205	4.165	68.976	73.967	98.228	37.113	15.733	14.422	2.570	1.150
Março	138.408	192.132	390	-	4.314	4.129	59.128	76.214	68.533	102.967	4.251	6.603	1.792	2.219
Abril	112.361	95.835	-	-	2.993	3.144	58.019	44.780	47.734	44.934	2.426	887	1.189	2.090
Maiο	66.659	71.250	24	10	1.897	2.290	44.000	42.473	18.796	22.823	685	771	1.257	2.883
Junho	59.663	71.579	618	3	4.196	2.269	39.660	48.292	12.787	18.083	541	754	1.861	2.178
Julho	110.758	137.480	527	3	4.072	3.694	74.511	86.618	29.201	41.160	1.018	2.402	1.429	3.603
Agosto	81.473	90.256	590	9	2.919	2.817	51.589	49.139	24.228	33.222	905	756	1.242	4.313
Setembro	80.708	64.909	391	223	2.545	1.230	52.214	34.802	23.503	25.625	876	592	1.179	2.437
Outubro	96.816	110.092	517	470	2.309	2.745	59.691	59.360	31.558	42.229	858	1.158	1.883	4.130
Novembro	106.362	134.562	306	578	1.732	2.945	56.982	63.955	44.787	62.419	1.129	1.583	1.426	3.082
Dezembro	161.276	172.047	19	650	6.395	6.064	68.721	80.149	79.203	76.467	5.245	4.416	1.693	4.301

Fonte: Departamento de Polícia Federal e Ministério do Turismo

3.7 - Chegadas de turistas ao Brasil, por Unidades da Federação, segundo os meses - Via fluvial - 2012-2013

Mês	Chegadas de turistas por via fluvial									
	Total		Unidades da Federação							
			Pará		Paraná		Rio Grande do Sul		Outras Unidades da Federação	
	2012	2013	2012	2013	2012	2013	2012	2013	2012	2013
Brasil	59.209	47.431	5.933	3.760	-	-	38.021	26.388	15.255	17.283
Janeiro	11.041	12.424	3.304	1.546	-	-	6.856	8.210	881	2.668
Fevereiro	6.149	5.174	377	446	-	-	3.850	3.718	1.922	1.010
Março	6.298	3.701	1.281	1.280	-	-	4.380	1.251	637	1.170
Abril	3.852	1.453	151	151	-	-	2.838	694	863	608
Maiο	2.700	2.240	5	10	-	-	2.020	1.549	675	681
Junho	1.807	1.374	22	9	-	-	1.119	608	666	757
Julho	4.106	2.869	7	-	-	-	2.377	1.163	1.722	1.706
Agosto	3.472	2.523	2	1	-	-	2.054	554	1.416	1.968
Setembro	2.939	676	35	-	-	-	2.383	-	521	676
Outubro	3.643	4.488	331	2	-	-	2.460	2.014	852	2.472
Novembro	4.123	4.589	171	166	-	-	2.495	2.769	1.457	1.654
Dezembro	9.079	5.920	247	149	-	-	5.189	3.858	3.643	1.913

Fonte: Departamento de Polícia Federal e Ministério do Turismo

Turismo receptivo

3 - Síntese Brasil

3.8 - Chegadas de turistas ao Brasil, segundo principais países emissores - 2009 - 2013

Principais países emissores	Chegadas de Turistas														
	2009			2010			2011			2012			2013		
	Total	Participação %	Posição	Total	Participação %	Posição	Total	Participação %	Posição	Total	Participação %	Posição	Total	Participação %	Posição
Total	4.802.217			5.161.379			5.433.354			5.676.843			5.813.342		
Argentina	1.211.159	25,2	1º	1.399.592	27,1	1º	1.593.775	29,3	1º	1.671.604	29,4	1º	1.711.491	29,4	1º
Estados Unidos	603.674	12,6	2º	641.377	12,4	2º	594.947	10,9	2º	586.463	10,3	2º	592.827	10,2	2º
Paraguai	180.373	3,8	8º	194.340	3,8	8º	192.730	3,5	8º	246.401	4,3	6º	268.932	4,6	3º
Chile	170.491	3,6	11º	200.724	3,9	6º	217.200	4,0	6º	250.586	4,4	5º	268.203	4,6	4º
Uruguai	189.412	3,9	6º	228.545	4,4	4º	261.204	4,8	3º	253.864	4,5	4º	262.512	4,5	5º
Alemanha	215.595	4,5	4º	226.630	4,4	5º	241.739	4,4	4º	258.437	4,6	3º	236.505	4,1	6º
Itália	253.545	5,3	3º	245.491	4,8	3º	229.484	4,2	5º	230.114	4,1	7º	233.243	4,0	7º
França	205.860	4,3	5º	199.719	3,9	7º	207.890	3,8	7º	218.626	3,9	8º	224.078	3,9	8º
Espanha	174.526	3,6	9º	179.340	3,5	10º	190.392	3,5	9º	180.406	3,2	9º	169.751	2,9	9º
Inglaterra	172.643	3,6	10º	167.355	3,2	11º	149.564	2,8	11º	155.548	2,7	11º	169.732	2,9	10º
Portugal	183.697	3,8	7º	189.065	3,7	9º	183.728	3,4	10º	168.649	3,0	10º	168.250	2,9	11º
Colômbia	78.010	1,6	14º	85.567	1,7	13º	91.345	1,7	12º	100.324	1,8	13º	116.461	2,0	12º
Peru	78.975	1,6	13º	81.020	1,6	14º	86.795	1,6	13º	91.996	1,6	14º	98.602	1,7	13º
Bolívia	83.454	1,7	12º	99.359	1,9	12º	85.429	1,6	14º	112.639	2,0	12º	95.028	1,6	14º
Japão	66.655	1,4	18º	59.742	1,2	19º	63.247	1,2	19º	73.102	1,3	16º	87.225	1,5	15º
México	68.028	1,4	17º	67.616	1,3	17º	64.451	1,2	18º	61.658	1,1	20º	76.738	1,3	16º
Holanda	75.518	1,6	15º	76.411	1,5	15º	72.162	1,3	15º	73.133	1,3	15º	69.187	1,2	17º
Suíça	72.736	1,5	16º	69.995	1,4	16º	65.951	1,2	17º	69.571	1,2	17º	68.390	1,2	18º
Venezuela	53.886	1,1	20º	51.186	1,0	20º	57.261	1,1	20º	51.106	0,9	23º	68.309	1,2	19º
Canadá	63.296	1,3	19º	64.188	1,2	18º	70.358	1,3	16º	68.462	1,2	18º	67.610	1,2	20º
Outros países	600.684	12,5		634.117	12,3		713.702	13,1		754.154	13,3		760.268	13,1	

Fonte: Departamento de Polícia Federal e Ministério do Turismo

Turismo receptivo

3 - Síntese Brasil

3.9 - Chegadas de turistas ao Brasil, segundo os anos - 1970-2013

Chegadas de turistas							
Ano	Total	Ano	Total	Ano	Total	Ano	Total
1970	249.900	1982	1.146.681	1994	1.853.301	2006	5.017.251
1971	287.926	1983	1.420.481	1995	1.991.416	2007	5.025.834
1972	342.961	1984	1.595.726	1996	2.665.508	2008	5.050.099
1973	399.127	1985	1.735.982	1997	2.849.750	2009	4.802.217
1974	480.267	1986	1.934.091	1998	4.818.084	2010	5.161.379
1975	517.967	1987	1.929.053	1999	5.107.169	2011	5.433.354
1976	555.967	1988	1.742.939	2000	5.313.463	2012	5.676.843
1977	634.595	1989	1.402.897	2001	4.772.575	2013	5.813.342
1978	784.316	1990	1.091.067	2002	3.784.898		
1979	1.081.799	1991	1.228.178	2003	4.132.847		
1980	1.625.422	1992	1.692.078	2004	4.793.703		
1981	1.357.879	1993	1.641.138	2005	5.358.170		

Fonte: Departamento de Polícia Federal e Ministério do Turismo

**4 - Estudo da demanda turística internacional
Principais resultados - 2012-2013**

Turismo receptivo

4. Estudo da demanda turística internacional - Principais resultados - 2012-2013

4.1 - Síntese Brasil - 2012-2013

Característica da viagem			2012		2013	
Motivo da viagem	(%)					
Lazer	46,8	46,5				
Negócios, eventos e convenções	25,3	25,3				
Visitar amigos e parentes	24,4	21,8				
Outros motivos	3,5	6,4				
Motivo da viagem a lazer	(%)					
Sol e praia	64,2	65,9				
Natureza, ecoturismo ou aventura	21,3	19,0				
Cultura	10,6	11,4				
Esportes	1,9	1,8				
Diversão noturna	0,9	0,9				
Viagem de incentivo	0,3	0,3				
Outros	0,8	0,7				
Tipo de alojamento utilizado	(%)					
Hotel, flat ou pousada	50,6	50,8				
Casa de amigos e parentes	27,4	26,4				
Casa alugada	11,9	11,2				
Camping ou albergue	4,9	5,0				
Casa própria	2,5	2,3				
Resort	1,4	1,5				
Outros	1,3	2,8				
Composição do grupo turístico	(%)					
Sozinho	38,5	38,0				
Família	24,7	24,5				
Casal sem filhos	17,9	16,9				
Amigos	10,9	12,3				
Outros	8,0	8,3				
Gasto médio per capita dia no Brasil	(US\$)					
Lazer	73,77	68,55				
Negócios, eventos e convenções	120,25	102,18				
Outros motivos	46,41	46,76				
Total	68,94	65,36				
Permanência média no Brasil	(pernoites)					
Lazer	11,9	12,6				
Negócios, eventos e convenções	13,3	15,7				
Outros motivos	27,0	27,3				
Total	16,5	17,3				
Destinos mais visitados	(%)					
Lazer	(%)					
Rio de Janeiro - RJ	29,6	30,2				
Florianópolis - SC	18,1	18,7				
Foz do Iguaçu - PR	17,3	17,0				
São Paulo - SP	10,5	10,7				
Armação dos Búzios - RJ	7,9	8,3				
Negócios, eventos e convenções	(%)					
São Paulo - SP	48,3	47,6				
Rio de Janeiro - RJ	23,9	24,4				
Curitiba - PR	4,4	4,7				
Porto Alegre - RS	4,1	4,7				
Campinas - SP	3,5	3,8				
Outros motivos	(%)					
Rio de Janeiro - RJ	20,6	29,7				
São Paulo - SP	28,5	28,4				
Foz do Iguaçu - PR	5,8	5,9				
Belo Horizonte - MG	5,5	5,6				
Curitiba - PR	5,3	5,2				
Organização da viagem	(%)					
Fonte de informação	(%)					
Internet	33,6	37,0				
Amigos e parentes	29,9	27,2				
Viagem corporativa	18,6	18,4				
Agência de viagens	9,9	8,9				
Guias turísticos impressos	4,4	4,0				
Feiras, eventos e congressos	1,7	1,7				
Folders e brochuras	0,3	0,1				
Outros	1,6	2,7				

		2012		2013		
Utilização de agência de viagem	(%)					
Pacote	11,7	11,7				
Serviços avulsos	15,4	16,6				
Não utilizou	72,9	71,7				
Fidelização ao destino	(%)					
Frequência de visita ao Brasil	(%)					
Primeira vez	31,1	32,3				
Outras vezes	68,9	67,7				
Intenção de retorno ao Brasil	(%)					
Sim	95,7	96,1				
Não	4,3	3,9				
Perfil socioeconômico	(%)					
Gênero	(%)					
Masculino	61,1	60,4				
Feminino	38,9	39,6				
Grupo de idade	(%)					
18 a 24 anos	10,2	11,4				
25 a 31 anos	20,2	20,1				
32 a 40 anos	24,4	24,2				
41 a 50 anos	22,4	22,8				
51 a 59 anos	13,1	12,5				
60 anos ou mais	9,7	9,0				
Grau de instrução	(%)					
Sem educação formal	0,3	0,2				
Fundamental	4,0	3,2				
Médio	25,7	25,5				
Superior	43,5	44,3				
Pós-graduação	26,5	26,8				
Renda média mensal	(US\$)					
Familiar	4.639,74	4.491,74				
Individual	3.502,62	3.344,74				
Grau de satisfação em relação à viagem	(%)					
Nível de satisfação com a viagem	(%)					
Superou	30,6	32,7				
Atendeu plenamente	53,9	52,3				
Atendeu em parte	13,5	13,0				
Decepcionou	2,0	2,0				
Avaliação da viagem	(%)					
	(%)					
	(%)					
Infraestrutura	(%)					
Limpeza pública	80,5	19,5	79,2	20,8		
Segurança pública	82,9	17,1	81,9	18,1		
Serviço de táxi	88,8	11,2	89,1	10,9		
Transporte público	78,5	21,5	76,3	23,7		
Telecomunicações	67,7	32,3	64,8	35,2		
Sinalização turística	76,5	23,5	75,3	24,7		
Infraestrutura turística	(%)					
Aeroporto	73,0	27,0	72,9	27,1		
Rodovias	70,0	30,0	70,6	29,4		
Restaurante	94,5	5,5	94,6	5,4		
Alojamento	93,2	6,8	93,5	6,5		
Diversão noturna	90,8	9,2	90,7	9,3		
Serviços turísticos	(%)					
Guias de turismo	88,8	11,2	89,5	10,5		
Informação turística	85,4	14,6	85,6	14,4		
Hospitalidade	97,7	2,3	97,6	2,4		
Gastronomia	95,5	4,5	95,1	4,9		
Preços	56,1	43,9	58,2	41,8		

Fonte: Ministério do Turismo e Fundação Instituto de Pesquisas Econômicas - FIPE, Estudo da Demanda Turística Internacional - 2012-2013.

Turismo receptivo

4. Estudo da demanda turística internacional - Principais resultados - 2012-2013

4.2 - Síntese Brasil por motivo da viagem - Lazer - 2012-2013

Característica da viagem			2012		2013	
Tipo de alojamento utilizado	(%)					
Hotel, flat ou pousada	53,6	54,8				
Casa de amigos e parentes	10,4	10,8				
Casa alugada	21,9	20,0				
Camping ou albergue	9,1	9,1				
Casa própria	1,7	1,6				
Resort	2,5	2,7				
Outros	0,8	1,0				
Gasto médio per capita dia no Brasil	(US\$)					
US\$	73,77	68,55				
Permanência média no Brasil	(pernoites)					
pernoites	11,9	12,6				
Destinos mais visitados	(%)					
Rio de Janeiro - RJ	29,6	30,2				
Florianópolis - SC	18,1	18,7				
Foz do Iguaçu - PR	17,3	17,0				
São Paulo - SP	10,5	10,7				
Armação dos Búzios - RJ	7,9	8,3				
Bombinhas - SC	4,8	6,1				
Salvador - BA	6,2	5,7				
Balneário Camboriú - SC	5,0	5,2				
Angra dos Reis - RJ	4,7	4,2				
Parati - RJ	3,5	3,8				
São Gabriel - RS	1,6	3,7				
Torres - RS	3,3	2,3				
Itapema - SC	2,2	2,2				
Porto Alegre - RS	1,5	2,2				
Curitiba - PR	1,7	2,0				
Organização da viagem	(%)					
Utilização de agência de viagem	(%)					
Pacote	22,2	20,4				
Serviços avulsos	9,0	10,4				
Não utilizou	68,8	69,2				
Fidelização ao destino	(%)					
Frequência de visita ao Brasil	(%)					
Primeira vez	37,8	37,5				
Outras vezes	62,2	62,5				
Intenção de retorno ao Brasil	(%)					
Sim	95,4	96,4				
Não	4,6	3,6				
Perfil socioeconômico	(%)					
Gênero	(%)					
Masculino	55,7	56,9				
Feminino	44,3	43,1				
Grupo de idade	(%)					
18 a 24 anos			11,5	12,1		
25 a 31 anos			21,0	20,7		
32 a 40 anos			23,7	22,8		
41 a 50 anos			21,1	22,6		
51 a 59 anos			12,0	12,0		
60 anos ou mais			10,7	9,8		
Grau de instrução	(%)					
Sem educação formal			0,2	0,1		
Fundamental			3,6	2,7		
Médio			29,6	28,7		
Superior			47,6	48,4		
Pós-graduação			19,0	20,1		
Renda média mensal	(US\$)					
Familiar			3.615,89	3.674,50		
Individual			2.627,46	2.646,32		
Grau de satisfação em relação à viagem	(%)					
Nível de satisfação com a viagem	(%)					
Superou			39,2	42,6		
Atendeu plenamente			50,8	47,9		
Atendeu em parte			8,9	8,6		
Decepcionou			1,1	0,9		
Avaliação da viagem	(%)					
			2012		2013	
			Positiva	Negativa	Positiva	Negativa
Infraestrutura	(%)					
Limpeza pública			87,4	12,6	86,9	13,1
Segurança pública			91,8	8,2	91,4	8,6
Serviço de táxi			89,3	10,7	90,0	10,0
Transporte público			88,0	12,0	86,0	14,0
Telecomunicações			71,4	28,6	69,6	30,4
Sinalização turística			83,9	16,1	83,0	17,0
Infraestrutura turística	(%)					
Aeroporto			77,9	22,1	77,5	22,5
Rodovias			81,6	18,4	82,3	17,7
Restaurante			94,8	5,2	94,7	5,3
Alojamento			94,7	5,3	95,1	4,9
Diversão noturna			92,1	7,9	91,9	8,1
Serviços turísticos	(%)					
Guias de turismo			91,2	8,8	91,9	8,1
Informação turística			88,8	11,2	88,7	11,3
Hospitalidade			98,2	1,8	98,1	1,9
Gastronomia			95,1	4,9	95,0	5,0
Preços			62,3	37,7	65,3	34,7

Fonte: Ministério do Turismo e Fundação Instituto de Pesquisas Econômicas - FIPE, Estudo da Demanda Turística Internacional - 2012-2013.

Turismo receptivo

4. Estudo da demanda turística internacional - Principais resultados - 2012-2013

4.3 - Síntese Brasil por motivo da viagem - Negócios, eventos e convenções - 2012-2013

Característica da viagem			2012		2013	
Tipo de alojamento utilizado	(%)					
Hotel, flat ou pousada	84,9	84,6				
Casa de amigos e parentes	7,2	6,8				
Casa alugada	2,6	3,7				
Camping ou albergue	1,0	0,9				
Casa própria	1,5	1,5				
Resort	0,8	0,7				
Outros	2,0	1,8				
Gasto médio per capita dia no Brasil	(US\$)					
US\$	120,25	102,18				
Permanência média no Brasil	(pernoites)					
pernoites	13,3	15,7				
Destinos mais visitados	(%)					
São Paulo - SP	48,3	47,6				
Rio de Janeiro - RJ	23,9	24,4				
Curitiba - PR	4,4	4,7				
Porto Alegre - RS	4,1	4,7				
Campinas - SP	3,5	3,8				
Belo Horizonte - MG	3,5	3,6				
Foz do Iguaçu - PR	2,9	2,9				
Brasília - DF	3,8	2,7				
Salvador - BA	2,8	2,6				
Recife - PE	1,5	2,1				
Macaé - RJ	2,0	1,9				
Fortaleza - CE	2,1	1,9				
Manaus - AM	1,8	1,8				
Florianópolis - SC	1,6	1,5				
Vitória - ES	1,5	1,5				
Organização da viagem	(%)					
Utilização de agência de viagem	(%)					
Pacote	3,5	3,2				
Serviços avulsos	22,6	24,5				
Não utilizou	73,9	72,3				
Fidelização ao destino	(%)					
Frequência de visita ao Brasil	(%)					
Primeira vez	29,4	29,5				
Outras vezes	70,6	70,5				
Intenção de retorno ao Brasil	(%)					
Sim	95,8	96,1				
Não	4,2	3,9				
Perfil socioeconômico	(%)					
Gênero	(%)					
Masculino	82,8	79,9				
Feminino	17,2	20,1				
Grupo de idade	(%)					
18 a 24 anos			3,6	3,6		
25 a 31 anos			17,0	17,9		
32 a 40 anos			28,7	29,5		
41 a 50 anos			27,3	28,5		
51 a 59 anos			16,2	14,0		
60 anos ou mais			7,2	6,5		
Grau de instrução	(%)					
Sem educação formal			0,0	0,1		
Fundamental			1,4	1,1		
Médio			10,8	10,7		
Superior			43,1	43,7		
Pós-graduação			44,7	44,4		
Renda média mensal	(US\$)					
Familiar			6.486,98	6.070,29		
Individual			5.203,53	4.797,22		
Grau de satisfação em relação à viagem	(%)					
Nível de satisfação com a viagem	(%)					
Superou			19,1	19,3		
Atendeu plenamente			60,3	60,9		
Atendeu em parte			18,2	17,7		
Decepcionou			2,4	2,1		
Avaliação da viagem	(%)					
			2012		2013	
			Positiva	Negativa	Positiva	Negativa
Infraestrutura	(%)					
Limpeza pública			79,1	20,9	77,9	22,1
Segurança pública			80,6	19,4	79,7	20,3
Serviço de táxi			90,8	9,2	91,1	8,9
Transporte público			75,4	24,6	76,2	23,8
Telecomunicações			64,0	36,0	61,9	38,1
Sinalização turística			71,4	28,6	68,8	31,2
Infraestrutura turística	(%)					
Aeroporto			65,9	34,1	66,0	34,0
Rodovias			63,2	36,8	62,8	37,2
Restaurante			95,4	4,6	95,4	4,6
Alojamento			91,0	9,0	91,5	8,5
Diversão noturna			93,4	6,6	92,0	8,0
Serviços turísticos	(%)					
Guias de turismo			86,1	13,9	84,9	15,1
Informação turística			81,1	18,9	79,5	20,5
Hospitalidade			98,3	1,7	97,9	2,1
Gastronomia			96,4	3,6	95,8	4,2
Preços			48,9	51,1	52,5	47,5

Fonte: Ministério do Turismo e Fundação Instituto de Pesquisas Econômicas - FIPE, Estudo da Demanda Turística Internacional - 2012-2013.

Turismo receptivo

4. Estudo da demanda turística internacional - Principais resultados - 2012-2013

4.4 - Síntese Brasil por motivo da viagem - Outros motivos - 2012-2013

Característica da viagem			2012		2013	
Tipo de alojamento utilizado	(%)					
Hotel, flat ou pousada	14,8	14,2				
Casa de amigos e parentes	74,5	69,8				
Casa alugada	3,0	3,0				
Camping ou albergue	1,3	1,6				
Casa própria	4,9	4,3				
Resort	0,1	0,1				
Outros	1,4	7,0				
Gasto médio per capita dia no Brasil	(US\$)					
US\$	46,41	46,76				
Permanência média no Brasil	(pernoites)					
pernoites	27,0	27,3				
Destinos mais visitados	(%)					
Rio de Janeiro - RJ	20,6	29,7				
São Paulo - SP	28,5	28,4				
Foz do Iguaçu - PR	5,8	5,9				
Belo Horizonte - MG	5,5	5,6				
Curitiba - PR	5,3	5,2				
Salvador - BA	5,3	5,1				
Porto Alegre - RS	3,7	4,0				
Florianópolis - SC	4,0	4,0				
Brasília - DF	3,6	3,5				
Goiania - GO	3,3	2,9				
Fortaleza - CE	3,2	2,9				
Recife - PE	2,9	2,5				
Campinas - SP	2,4	1,9				
Vitória - ES	1,9	1,9				
Armação dos Búzios - RJ	1,4	1,8				
Organização da viagem	(%)					
Utilização de agência de viagem	(%)					
Pacote	1,2	4,5				
Serviços avulsos	19,8	20,1				
Não utilizou	79,0	75,4				
Fidelização ao destino	(%)					
Frequência de visita ao Brasil	(%)					
Primeira vez	21,3	26,0				
Outras vezes	78,7	74,0				
Intenção de retorno ao Brasil	(%)					
Sim	96,1	95,6				
Não	3,9	4,4				
Perfil socioeconômico	(%)					
Gênero	(%)					
Masculino	50,7	48,9				
Feminino	49,3	51,1				
Grupo de idade	(%)					
18 a 24 anos			13,9	17,1		
25 a 31 anos			21,6	21,1		
32 a 40 anos			21,6	21,8		
41 a 50 anos			20,0	17,9		
51 a 59 anos			12,1	12,1		
60 anos ou mais			10,8	10,0		
Grau de instrução	(%)					
Sem educação formal			0,7	0,6		
Fundamental			7,1	5,8		
Médio			32,3	33,2		
Superior			37,0	38,2		
Pós-graduação			22,9	22,2		
Renda média mensal	(US\$)					
Familiar			4.585,08	4.334,72		
Individual			3.310,90	3.073,93		
Grau de satisfação em relação à viagem	(%)					
Nível de satisfação com a viagem	(%)					
Superou			26,4	28,3		
Atendeu plenamente			53,6	51,8		
Atendeu em parte			17,1	16,2		
Decepcionou			2,9	3,7		
Avaliação da viagem	(%)					
			2012		2013	
			Positiva	Negativa	Positiva	Negativa
Infraestrutura	(%)					
Limpeza pública			70,1	29,9	67,7	32,3
Segurança pública			70,0	30,0	68,5	31,5
Serviço de táxi			85,7	14,3	85,7	14,3
Transporte público			67,6	32,4	64,7	35,3
Telecomunicações			66,0	34,0	60,6	39,4
Sinalização turística			65,1	34,9	65,6	34,4
Infraestrutura turística	(%)					
Aeroporto			75,1	24,9	75,2	24,8
Rodovias			56,8	43,2	58,4	41,6
Restaurante			93,2	6,8	93,5	6,5
Alojamento			91,7	8,3	90,8	9,2
Diversão noturna			86,7	13,3	87,7	12,3
Serviços turísticos	(%)					
Guias de turismo			79,0	21,0	82,6	17,4
Informação turística			75,3	24,7	79,6	20,4
Hospitalidade			96,3	3,7	96,6	3,4
Gastronomia			95,3	4,7	94,8	5,2
Preços			51,9	48,1	51,5	48,5

Fonte: Ministério do Turismo e Fundação Instituto de Pesquisas Econômicas - FIPE, Estudo da Demanda Turística Internacional - 2012-2013.

5 - Eventos internacionais

Turismo receptivo

5. Eventos internacionais

5.1 - Eventos internacionais realizados no Brasil, segundo cidades - 2004-2013

Cidades	Eventos internacionais ¹										
	2004	2005	2006	2007	2008	2009	2010	2011	2012	2013	
Brasil²	114	145	207	209	254	293	276	309	368	317	
Rio de Janeiro - Rio de Janeiro - RJ	36	39	48	37	41	62	62	69	83	79	
São Paulo - São Paulo - SP	21	29	54	61	75	79	75	60	76	70	
Foz do Iguaçu - Paraná - PR	6	8	4	6	13	10	10	8	16	15	
Florianópolis - Santa Catarina - SC	6	3	8	9	7	13	12	13	12	14	
Porto Alegre - Rio Grande do Sul - RS	7	4	4	10	13	5	11	12	12	14	
Belo Horizonte - Minas Gerais - MG	2	2	2	2	10	6	9	6	13	11	
Brasília - Distrito Federal - DF	4	6	11	1	11	8	12	13	22	9	
Fortaleza - Ceará - CE	4	-	11	1	5	6	4	5	8	8	
Salvador - Bahia - BA	9	18	17	27	13	15	9	17	16	7	
Natal - Rio Grande do Norte - RN	2	-	2	2	1	3	4	6	4	7	
Recife - Pernambuco - PE	3	4	2	3	7	9	7	10	5	5	
João Pessoa - Paraíba - PB	1	-	-	2	2	4	3	1	1	5	
Guaruljá - São Paulo - SP	-	2	-	2	1	2	4	-	1	5	
Manaus - Amazonas - AM	1	1	1	1	4	2	1	3	4	4	
Ipojuca (Porto de Galinhas) - Pernambuco PE	-	-	-	-	-	1	1	7	2	4	
Gramado - Rio Grande do Sul - RS	1	1	3	3	1	6	4	2	2	4	
Búzios - Rio de Janeiro - RJ	-	1	1	2	3	8	3	5	9	3	
Goiânia - Goiás - GO	-	-	2	1	1	-	-	-	4	3	
Campinas - São Paulo - SP	-	1	6	5	5	7	3	7	3	3	
Pirenópolis - Goiás - GO	-	-	-	-	-	-	-	-	-	3	
Curitiba - Paraná - PR	3	4	6	3	4	7	4	9	6	2	
Ouro Preto - Minas Gerais - MG	1	-	2	6	2	1	3	8	4	2	
Mata de São João (Praia do Forte) - Bahia - BA	-	-	-	-	-	-	-	1	4	2	
Maceió - Alagoas - AL	1	1	-	-	1	-	-	3	3	2	
Paraty - Rio de Janeiro - RJ	-	-	1	-	2	-	-	1	2	2	
Ribeirão Preto - São Paulo - SP	2	1	1	-	3	-	-	2	1	2	
São Sebastião (Maresias) - São Paulo - SP	-	-	-	-	1	1	3	-	1	2	
Juiz de Fora - Minas Gerais - MG	-	-	-	-	1	1	1	-	-	2	
Maringá - Paraná - PR	-	-	-	-	-	-	-	-	-	2	
Bento Gonçalves - Rio Grande do Sul - RS	-	-	-	-	2	2	2	2	5	1	
Uberlândia - Minas Gerais - MG	-	3	1	-	-	-	-	1	3	1	
Belém - Pará - PA	-	1	1	2	1	4	2	3	2	1	
São Leopoldo - Rio Grand do Sul - RS	-	-	-	-	-	-	1	1	1	1	
São Pedro - São Paulo - SP	-	-	-	-	-	1	1	1	1	1	
Campo Grande - Mato Grosso do Sul - MS	-	1	-	1	-	-	-	1	1	1	
Aparecida - São Paulo - SP	-	-	-	-	-	-	-	-	1	1	
Pelotas - Rio Grande do Sul - RS	-	-	-	-	-	-	-	-	-	1	
Tiradentes - Minas Gerais - MG	-	-	-	-	1	-	-	-	-	1	
São Luís - Maranhão - MA	-	1	-	-	2	1	1	1	-	1	
São José do Rio Preto - São Paulo - SP	-	-	1	-	-	-	-	-	-	1	
Araraquara - São Paulo - SP	-	-	-	-	-	-	-	2	-	1	
Olinda - Pernambuco - PE	-	-	-	-	1	-	-	-	-	1	
Ilhéus - Bahia - BA	-	-	1	-	-	1	1	-	-	1	
Blumenau - Santa Catarina - SC	-	1	-	1	-	-	-	-	-	1	
Cuiabá - Mato Grosso - MT	-	-	-	-	1	-	-	-	-	1	
Formosa - Goiás - GO	-	-	-	-	-	-	-	-	-	1	
Uma (Comandatuba) - Bahia - BA	-	-	-	-	-	-	-	-	-	1	
Palmas - Tocantins - TO	-	-	-	-	-	-	-	-	-	1	
Apucarana - Paraná - PR	-	-	-	-	-	-	-	-	-	1	
São João Del Rey - Minas Gerais - MG	-	-	-	-	-	-	-	-	-	1	
Viçosa - Minas Gerais - MG	-	-	-	-	-	-	-	-	-	1	
Botucatu - São Paulo - SP	-	-	-	-	-	-	-	-	-	1	
Dourado - São Paulo - SP	-	-	-	-	-	-	-	-	-	1	
Itacaré - Bahia - BA	-	-	-	-	-	-	-	-	-	1	
Saquarema - Rio de Janeiro - RJ	-	-	-	-	-	-	-	-	-	1	
Outros	4	13	17	21	19	28	23	29	40	-	

Fonte: International Congress & Convention Association - ICCA.

(1) São considerados internacionais os eventos itinerantes, com periodicidade fixa, mínimo de 50 participantes e que estejam, pelo menos, em sua terceira edição.

(2) O número total eventos realizados no Brasil, em 2011 (309 eventos) e 2013 (317 eventos), expresso nesta tabela, difere do número de eventos por cidade divulgados pela ICCA 2011 (304 Eventos) e 2013 (315 eventos) em função de não ter sido possível identificar na lista de eventos realizados por cidade no Brasil, aqueles eventos que tiveram por sede mais de uma cidade. Note-se que segundo os padrões ICCA, cada evento só pode ser contado, uma única vez para a totalização de eventos realizados em cada país.

6 - Movimentação internacional de passageiros em aeroportos do Brasil

Turismo receptivo

6 - Movimentação internacional de passageiros em aeroportos do Brasil

6.1 - Embarques e desembarques internacionais de passageiros em aeroportos, por tipos de voos, segundo os anos - 2000-2013

Ano	Embarques de passageiros			Desembarques de passageiros		
	Total	Tipos de voos		Total	Tipos de voos	
		Regulares	Não regulares		Regulares	Não regulares
2000	4.620.303	4.396.672	223.631	5.417.653	5.195.010	222.643
2001	4.373.912	4.173.337	200.575	4.990.416	4.800.901	189.515
2002	4.010.760	3.910.696	100.064	4.630.114	4.528.445	101.669
2003	4.571.610	4.398.537	173.073	5.375.350	5.203.193	172.157
2004	5.031.949	4.701.672	330.277	6.185.210	5.851.906	333.304
2005	5.807.065	5.460.294	346.771	6.788.233	6.438.579	349.654
2006	5.813.046	5.403.939	409.107	6.367.179	5.943.665	423.514
2007	6.172.883	5.755.265	417.618	6.445.153	6.056.219	388.934
2008	6.747.023	6.451.437	295.586	6.534.263	6.270.576	263.687
2009	6.622.263	6.408.595	213.668	6.510.953	6.306.466	204.487
2010	8.068.249	7.770.451	297.798	7.902.531	7.633.263	269.268
2011	9.171.272	8.890.396	280.876	9.018.507	8.749.153	269.354
2012	9.547.115	9.306.194	240.921	9.368.195	9.123.707	244.488
2013	9.555.441	9.286.835	268.606	9.467.994	9.201.735	266.259

Fonte: Empresa Brasileira de Infraestrutura Aeroportuária - INFRAERO e Agência Nacional de Aviação Civil - ANAC.

Nota: Os dados incluem desembarques de passageiros residentes e não residentes no Brasil.

Turismo receptivo

6 - Movimentação internacional de passageiros em aeroportos do Brasil

6.2 - Embarques e desembarques internacionais de passageiros em aeroportos, por tipos de voos, segundo Grandes Regiões e Unidades da Federação - 2012

Grandes Regiões e Unidades da Federação	Embarques de passageiros			Desembarques de passageiros		
	Total	Tipos de voos		Total	Tipos de voos	
		Regulares	Não regulares		Regulares	Não regulares
Brasil	9.547.115	9.306.194	240.921	9.368.195	9.123.707	244.488
Norte	124.888	115.329	9.559	122.531	114.540	7.991
Acre	5	-	5	9	-	9
Amapá	6	-	6	21	-	21
Amazonas	100.742	92.221	8.521	98.675	91.483	7.192
Pará	23.923	23.108	815	23.589	23.057	532
Rondônia	43	-	43	43	-	43
Roraima	168	-	168	181	-	181
Tocantins	1	-	1	13	-	13
Nordeste	423.094	385.953	37.141	411.903	376.316	35.587
Alagoas	3.263	1.132	2.131	2.655	985	1.670
Bahia	155.113	142.327	12.786	153.848	141.032	12.816
Ceará	100.398	91.794	8.604	99.571	90.716	8.855
Maranhão	-	-	-	5	-	5
Paraíba	-	-	-	-	-	-
Pernambuco	110.858	107.655	3.203	101.541	99.607	1.934
Piauí	38	35	3	-	-	-
Rio Grande do Norte	53.400	43.010	10.390	54.269	43.976	10.293
Sergipe	24	-	24	14	-	14
Sudeste	8.264.681	8.133.878	130.803	8.098.830	7.963.563	135.267
Espírito Santo	-	-	-	-	-	-
Minas Gerais	215.434	213.850	1.584	231.474	230.105	1.369
Rio de Janeiro	2.152.385	2.102.848	49.537	2.142.303	2.087.585	54.718
São Paulo	5.896.862	5.817.180	79.682	5.725.053	5.645.873	79.180
Sul	506.418	444.905	61.513	528.275	463.949	64.326
Paraná	85.272	79.153	6.119	77.611	70.736	6.875
Rio Grande do Sul	311.658	294.319	17.339	343.591	325.409	18.182
Santa Catarina	109.488	71.433	38.055	107.073	67.804	39.269
Centro-Oeste	228.034	226.129	1.905	206.656	205.339	1.317
Distrito Federal	217.588	216.449	1.139	193.909	193.526	383
Goiás	478	-	478	618	-	618
Mato Grosso	100	-	100	92	-	92
Mato Grosso do Sul	9.868	9.680	188	12.037	11.813	224

Fonte: Empresa Brasileira de Infraestrutura Aeroportuária - INFRAERO.

Nota: Os dados incluem desembarques de passageiros residentes e não residentes no Brasil.

Turismo receptivo

6 - Movimentação internacional de passageiros em aeroportos do Brasil

6.3 - Embarques e desembarques internacionais de passageiros em aeroportos, por tipos de voos, segundo Grandes Regiões e Unidades da Federação - 2013

Grandes Regiões e Unidades da Federação	Embarques de passageiros			Desembarques de passageiros		
	Total	Tipos de voos		Total	Tipos de voos	
		Regulares	Não regulares		Regulares	Não regulares
Brasil	9.555.441	9.286.835	268.606	9.467.994	9.201.735	266.259
Norte	131.485	125.792	5.693	130.014	125.804	4.210
Acre	6	-	6	-	-	-
Amapá	-	-	-	3	-	3
Amazonas	108.994	104.326	4.668	107.054	103.619	3.435
Pará	22.346	21.466	880	22.842	22.185	657
Rondônia	-	-	-	-	-	-
Roraima	135	-	135	111	-	111
Tocantins	4	-	4	4	-	4
Nordeste	450.354	422.736	27.618	436.060	412.050	24.010
Alagoas	3.342	341	3.001	4.647	252	4.395
Bahia	161.194	154.840	6.354	153.335	148.221	5.114
Ceará	105.012	96.899	8.113	102.568	97.001	5.567
Maranhão	41	-	41	7	-	7
Paraíba	1	-	1	3	-	3
Pernambuco	133.144	129.688	3.456	129.033	126.324	2.709
Piauí	-	-	-	-	-	-
Rio Grande do Norte	47.608	40.968	6.640	46.455	40.252	6.203
Sergipe	12	-	12	12	-	12
Sudeste	8.302.587	8.111.793	190.794	8.228.170	8.042.424	185.746
Espírito Santo	-	-	-	1.150	-	1.150
Minas Gerais	187.894	184.017	3.877	193.949	190.190	3.759
Rio de Janeiro	2.142.678	2.053.029	89.649	2.102.437	2.013.622	88.815
São Paulo	5.972.015	5.874.747	97.268	5.930.634	5.838.612	92.022
Sul	396.458	362.880	33.578	397.818	362.078	35.740
Paraná	63.388	59.860	3.528	60.771	57.386	3.385
Rio Grande do Sul	247.376	239.924	7.452	249.797	241.806	7.991
Santa Catarina	85.694	63.096	22.598	87.250	62.886	24.364
Centro-Oeste	274.557	263.634	10.923	275.932	259.379	16.553
Distrito Federal	273.977	263.634	10.343	275.291	259.379	15.912
Goiás	400	-	400	470	-	470
Mato Grosso	-	-	-	2	-	2
Mato Grosso do Sul	180	-	180	169	-	169

Fonte: Empresa Brasileira de Infraestrutura Aeroportuária - INFRAERO e Agência Nacional de Aviação Civil - ANAC.

Nota: Os dados incluem desembarques de passageiros residentes e não residentes no Brasil.

Turismo receptivo

6 - Movimentação internacional de passageiros em aeroportos do Brasil

6.4 - Embarques e desembarques internacionais de passageiros em aeroportos, por tipos de voos, segundo Grandes Regiões, Unidades da Federação e aeroportos - 2012

Grandes Regiões, Unidades da Federação e aeroportos	Embarques de passageiros			Desembarques de passageiros		
	Total	Tipos de voos		Total	Tipos de voos	
		Regulares	Não regulares		Regulares	Não regulares
Brasil	9.547.115	9.306.194	240.921	9.368.195	9.123.707	244.488
Norte	124.888	115.329	9.559	122.531	114.540	7.991
Acre	5	-	5	9	-	9
Internacional de Cruzeiro do Sul	5	-	5	9	-	9
Internacional de Rio Branco / Presidente Médici	-	-	-	-	-	-
Amapá	6	-	6	21	-	21
Internacional de Macapá	6	-	6	21	-	21
Amazonas	100.742	92.221	8.521	98.675	91.483	7.192
Internacional Manaus / Eduardo Gomes	100.707	92.221	8.486	98.633	91.483	7.150
Internacional de Tabatinga	35	-	35	42	-	42
Tefé	-	-	-	-	-	-
Pará	23.923	23.108	815	23.589	23.057	532
Altamira	-	-	-	-	-	-
Carajás	-	-	-	-	-	-
Internacional de Belém / Val de Cans	23.923	23.108	815	23.589	23.057	532
Júlio César	-	-	-	-	-	-
Marabá	-	-	-	-	-	-
Santarém / Maestro Wilson Fonseca	-	-	-	-	-	-
Rondônia	43	-	43	43	-	43
Internacional de Porto Velho / Gov. Jorge Teixeira de Oliveira	43	-	43	43	-	43
Roraima	168	-	168	181	-	181
Internacional de Boa Vista	168	-	168	181	-	181
Tocantins	1	-	1	13	-	13
Palmas / Brigadeiro Lysias Rodrigues	1	-	1	13	-	13
Nordeste	423.094	385.953	37.141	411.903	376.316	35.587
Alagoas	3.263	1.132	2.131	2.655	985	1.670
Internacional de Maceió / Zumbi dos Palmares	3.263	1.132	2.131	2.655	985	1.670
Bahia	155.113	142.327	12.786	153.848	141.032	12.816
Ilhéus / Jorge Amado	4	-	4	22	-	22
Internacional de Salvador / Dep. Luís Eduardo Magalhães	155.109	142.327	12.782	153.826	141.032	12.794
Paulo Afonso	-	-	-	-	-	-
Ceará	100.398	91.794	8.604	99.571	90.716	8.855
Internacional Fortaleza / Pinto Martins	100.398	91.794	8.604	99.571	90.716	8.855
Juazeiro do Norte / Orlando Bezerra de Menezes	-	-	-	-	-	-
Maranhão	-	-	-	5	-	5
Imperatriz / Prefeito Renato Moreira	-	-	-	-	-	-
Internacional de São Luís / Marechal Cunha Machado	-	-	-	5	-	5
Paraíba	-	-	-	-	-	-
Internacional de João Pessoa / Presidente Castro Pinto	-	-	-	-	-	-
Internacional Campina Grande / Presidente João Suassuna	-	-	-	-	-	-
Pernambuco	110.858	107.655	3.203	101.541	99.607	1.934
Internacional de Recife-Guararapes / Gilberto Freyre	110.857	107.655	3.202	101.540	99.607	1.933
Petrolina / Senador Nilo Coelho	1	-	1	1	-	1
Piauí	38	35	3	-	-	-
Internacional de Parnaíba / Prefeito Dr. João Silva Filho	3	-	3	-	-	-
Teresina / Senador Petrônio Portella	35	35	-	-	-	-
Rio Grande do Norte	53.400	43.010	10.390	54.269	43.976	10.293
Internacional de Natal / Augusto Severo	53.400	43.010	10.390	54.269	43.976	10.293
Sergipe	24	-	24	14	-	14
Aracaju	24	-	24	14	-	14

Fonte: Empresa Brasileira de Infraestrutura Aeroportuária - INFRAERO.

(Continua)

Nota: Os dados incluem desembarques de passageiros residentes e não residentes no Brasil.

Turismo receptivo

6 - Movimentação internacional de passageiros em aeroportos do Brasil

6.4 - Embarques e desembarques internacionais de passageiros em aeroportos, por tipos de voos, segundo Grandes Regiões, Unidades da Federação e aeroportos - 2012

(Conclusão)

Grandes Regiões, Unidades da Federação e aeroportos	Embarques de passageiros			Desembarques de passageiros		
	Total	Tipos de voos		Total	Tipos de voos	
		Regulares	Não regulares		Regulares	Não regulares
Sudeste	8.264.681	8.133.878	130.803	8.098.830	7.963.563	135.267
Espírito Santo	-	-	-	-	-	-
Vitória / Eurico de Aguiar Salles	-	-	-	-	-	-
Minas Gerais	215.434	213.850	1.584	231.474	230.105	1.369
Belo Horizonte / Pampulha / Carlos Drummond de Andrade	517	-	517	557	-	557
Belo Horizonte / Carlos Prates	-	-	-	-	-	-
Internacional de Confins / Tancredo Neves	214.805	213.850	955	230.807	230.105	702
Montes Claros / Mário Ribeiro	-	-	-	-	-	-
Uberlândia / Ten. Cel. Aviador César Bombonato	112	-	112	110	-	110
Uberaba	-	-	-	-	-	-
Rio de Janeiro	2.152.385	2.102.848	49.537	2.142.303	2.087.585	54.718
Campos / Bartolomeu Lisandro	-	-	-	-	-	-
Internacional Rio de Janeiro - Galeão / Antônio Carlos Jobim	2.152.385	2.102.848	49.537	2.142.303	2.087.585	54.718
Jacarepaguá	-	-	-	-	-	-
Macaé	-	-	-	-	-	-
Rio de Janeiro / Santos Dumont	-	-	-	-	-	-
São Paulo	5.896.862	5.817.180	79.682	5.725.053	5.645.873	79.180
São Paulo / Campo de Marte	-	-	-	18	-	18
Internacional de São Paulo / Congonhas	-	-	-	-	-	-
Internacional de Guarulhos / Governador André Franco Montoro	5.857.612	5.779.893	77.719	5.685.366	5.607.550	77.816
Internacional de Campinas / Viracopos	38.590	37.287	1.303	39.500	38.323	1.177
São José dos Campos / Professor Urbano Ernesto Stumpf	660	-	660	169	-	169
Sul	506.418	444.905	61.513	528.275	463.949	64.326
Paraná	85.272	79.153	6.119	77.611	70.736	6.875
Bacacheri	-	-	-	-	-	-
Londrina	-	-	-	-	-	-
Internacional Curitiba / Afonso Pena	48.648	47.483	1.165	41.615	40.159	1.456
Internacional de Foz do Iguaçu / Cataratas	36.624	31.670	4.954	35.996	30.577	5.419
Rio Grande do Sul	311.658	294.319	17.339	343.591	325.409	18.182
Internacional de Bagé / Comandante Gustavo Kraemer	78	-	78	89	-	89
Internacional de Pelotas	68	-	68	161	-	161
Internacional de Uruguaiana / Rubem Berta	3	-	3	2	-	2
Internacional de Porto Alegre / Salgado Filho	311.509	294.319	17.190	343.339	325.409	17.930
Santa Catarina	109.488	71.433	38.055	107.073	67.804	39.269
Internacional de Criciúma / Forquilha	-	-	-	3	-	3
Internacional de Florianópolis	109.395	71.433	37.962	106.984	67.804	39.180
Internacional de Navegantes / Ministro Victor Konder	77	-	77	68	-	68
Joinville / Lauro Carneiro de Loyola	16	-	16	18	-	18
Centro-Oeste	228.034	226.129	1.905	206.656	205.339	1.317
Distrito Federal	217.588	216.449	1.139	193.909	193.526	383
Internacional de Brasília / Juscelino Kubitschek	217.588	216.449	1.139	193.909	193.526	383
Goiás	478	-	478	618	-	618
Goiânia	478	-	478	618	-	618
Mato Grosso	100	-	100	92	-	92
Internacional de Cuiabá / Marechal Rondon	100	-	100	92	-	92
Mato Grosso do Sul	9.868	9.680	188	12.037	11.813	224
Internacional de Campo Grande	9.680	9.680	-	11.815	11.813	2
Internacional de Corumbá	103	-	103	101	-	101
Internacional de Ponta Porã	85	-	85	121	-	121

Fonte: Empresa Brasileira de Infraestrutura Aeroportuária - INFRAERO.

Nota: Os dados incluem desembarques de passageiros residentes e não residentes no Brasil.

Turismo receptivo

6 - Movimentação internacional de passageiros em aeroportos do Brasil

6.5 - Embarques e desembarques internacionais de passageiros em aeroportos, por tipos de voos, segundo Grandes Regiões, Unidades da Federação e aeroportos - 2013

Grandes Regiões, Unidades da Federação e aeroportos	Embarques de passageiros			Desembarques de passageiros		
	Total	Tipos de voos		Total	Tipos de voos	
		Regulares	Não regulares		Regulares	Não regulares
Brasil	9.555.441	9.286.835	268.606	9.467.994	9.201.735	266.259
Norte	131.485	125.792	5.693	130.014	125.804	4.210
Acre	6	-	6	-	-	-
Internacional de Cruzeiro do Sul	6	-	6	-	-	-
Internacional de Rio Branco / Presidente Médici	-	-	-	-	-	-
Amapá	-	-	-	3	-	3
Internacional de Macapá	-	-	-	3	-	3
Amazonas	108.994	104.326	4.668	107.054	103.619	3.435
Internacional Manaus / Eduardo Gomes	108.924	104.326	4.598	106.987	103.619	3.368
Internacional de Tabatinga	70	-	70	67	-	67
Tefé	-	-	-	-	-	-
Pará	22.346	21.466	880	22.842	22.185	657
Altamira	-	-	-	-	-	-
Carajás	-	-	-	-	-	-
Internacional de Belém / Val de Cans	22.346	21.466	880	22.842	22.185	657
Júlio César	-	-	-	-	-	-
Marabá	-	-	-	-	-	-
Santarém / Maestro Wilson Fonseca	-	-	-	-	-	-
Rondônia	-	-	-	-	-	-
Internacional de Porto Velho / Gov. Jorge Teixeira de Oliveira	-	-	-	-	-	-
Roraima	135	-	135	111	-	111
Internacional de Boa Vista	135	-	135	111	-	111
Tocantins	4	-	4	4	-	4
Palmas / Brigadeiro Lysias Rodrigues	4	-	4	4	-	4
Nordeste	450.354	422.736	27.618	436.060	412.050	24.010
Alagoas	3.342	341	3.001	4.647	252	4.395
Internacional de Maceió / Zumbi dos Palmares	3.342	341	3.001	4.647	252	4.395
Bahia	161.194	154.840	6.354	153.335	148.221	5.114
Ilhéus / Jorge Amado	-	-	-	-	-	-
Internacional de Salvador / Dep. Luís Eduardo Magalhães	161.194	154.840	6.354	153.335	148.221	5.114
Paulo Afonso	-	-	-	-	-	-
Ceará	105.012	96.899	8.113	102.568	97.001	5.567
Internacional Fortaleza / Pinto Martins	105.012	96.899	8.113	102.568	97.001	5.567
Juazeiro do Norte / Orlando Bezerra de Menezes	-	-	-	-	-	-
Maranhão	41	-	41	7	-	7
Imperatriz / Prefeito Renato Moreira	-	-	-	-	-	-
Internacional de São Luís / Marechal Cunha Machado	41	-	41	7	-	7
Paraíba	1	-	1	3	-	3
Internacional de João Pessoa / Presidente Castro Pinto	-	-	-	-	-	-
Internacional Campina Grande / Presidente João Suassuna	1	-	1	3	-	3
Pernambuco	133.144	129.688	3.456	129.033	126.324	2.709
Internacional de Recife-Guararapes / Gilberto Freyre	133.143	129.688	3.455	129.023	126.324	2.699
Petrolina / Senador Nilo Coelho	1	-	1	10	-	10
Piauí	-	-	-	-	-	-
Internacional de Parnaíba / Prefeito Dr. João Silva Filho	-	-	-	-	-	-
Teresina / Senador Petrônio Portella	-	-	-	-	-	-
Rio Grande do Norte	47.608	40.968	6.640	46.455	40.252	6.203
Internacional de Natal / Augusto Severo	47.608	40.968	6.640	46.455	40.252	6.203
Sergipe	12	-	12	12	-	12
Aracaju	12	-	12	12	-	12

Fonte: Empresa Brasileira de Infraestrutura Aeroportuária - INFRAERO.

Nota: Os dados incluem desembarques de passageiros residentes e não residentes no Brasil.

(Continua)

Turismo receptivo

6 - Movimentação internacional de passageiros em aeroportos do Brasil

6.5 - Embarques e desembarques internacionais de passageiros em aeroportos, por tipos de voos, segundo Grandes Regiões, Unidades da Federação e aeroportos - 2013

(Conclusão)

Grandes Regiões, Unidades da Federação e aeroportos	Embarques de passageiros			Desembarques de passageiros		
	Total	Tipos de voos		Total	Tipos de voos	
		Regulares	Não regulares		Regulares	Não regulares
Sudeste	8.302.587	8.111.793	190.794	8.228.170	8.042.424	185.746
Espírito Santo	-	-	-	1.150	-	1.150
Vitória / Eurico de Aguiar Salles	-	-	-	1.150	-	1.150
Minas Gerais	187.894	184.017	3.877	193.949	190.190	3.759
Belo Horizonte / Pampulha / Carlos Drummond de Andrade	487	-	487	543	-	543
Belo Horizonte / Carlos Prates	-	-	-	-	-	-
Internacional de Confins / Tancredo Neves	187.356	184.017	3.339	193.361	190.190	3.171
Montes Claros / Mário Ribeiro	-	-	-	-	-	-
Uberlândia / Ten. Cel. Aviador César Bombonato	51	-	51	45	-	45
Uberaba	-	-	-	-	-	-
Rio de Janeiro	2.142.678	2.053.029	89.649	2.102.437	2.013.622	88.815
Campos / Bartolomeu Lisandro	-	-	-	-	-	-
Internacional Rio de Janeiro - Galeão / Antônio Carlos Jobim	2.142.678	2.053.029	89.649	2.102.437	2.013.622	88.815
Jacarepaguá	-	-	-	-	-	-
Macaé	-	-	-	-	-	-
Rio de Janeiro / Santos Dumont	-	-	-	-	-	-
São Paulo	5.972.015	5.874.747	97.268	5.930.634	5.838.612	92.022
São Paulo / Campo de Marte	-	-	-	10	-	10
Internacional de São Paulo / Congonhas	-	-	-	-	-	-
Internacional de Guarulhos / Governador André Franco Montoro	5.943.201	5.846.883	96.318	5.902.088	5.810.367	91.721
Internacional de Campinas / Viracopos	28.393	27.864	529	28.420	28.245	175
São José dos Campos / Professor Urbano Ernesto Stumpf	421	-	421	116	-	116
Sul	396.458	362.880	33.578	397.818	362.078	35.740
Paraná	63.388	59.860	3.528	60.771	57.386	3.385
Bacacheri	-	-	-	-	-	-
Londrina	-	-	-	-	-	-
Internacional Curitiba / Afonso Pena	31.489	31.083	406	28.534	28.184	350
Internacional de Foz do Iguaçu / Cataratas	31.899	28.777	3.122	32.237	29.202	3.035
Rio Grande do Sul	247.376	239.924	7.452	249.797	241.806	7.991
Internacional de Bagé / Comandante Gustavo Kraemer	47	-	47	39	-	39
Internacional de Pelotas	77	-	77	72	-	72
Internacional de Uruguaiana / Rubem Berta	7	-	7	6	-	6
Internacional de Porto Alegre / Salgado Filho	247.245	239.924	7.321	249.680	241.806	7.874
Santa Catarina	85.694	63.096	22.598	87.250	62.886	24.364
Internacional de Criciúma / Forquilha	-	-	-	-	-	-
Internacional de Florianópolis	85.578	63.096	22.482	87.123	62.886	24.237
Internacional de Navegantes / Ministro Victor Konder	110	-	110	121	-	121
Joinville / Lauro Carneiro de Loyola	6	-	6	6	-	6
Centro-Oeste	274.557	263.634	10.923	275.932	259.379	16.553
Distrito Federal	273.977	263.634	10.343	275.291	259.379	15.912
Internacional de Brasília / Juscelino Kubitschek	273.977	263.634	10.343	275.291	259.379	15.912
Goiás	400	-	400	470	-	470
Goiânia	400	-	400	470	-	470
Mato Grosso	-	-	-	2	-	2
Internacional de Cuiabá / Marechal Rondon	-	-	-	2	-	2
Mato Grosso do Sul	180	-	180	169	-	169
Internacional de Campo Grande	-	-	-	2	-	2
Internacional de Corumbá	85	-	85	66	-	66
Internacional de Ponta Porã	95	-	95	101	-	101

Fonte: Empresa Brasileira de Infraestrutura Aeroportuária - INFRAERO e Agência Nacional de Aviação Civil - ANAC.

Nota: Os dados incluem desembarques de passageiros residentes e não residentes no Brasil.

**7 - Desembarques internacionais de passageiros
em aeroportos do Brasil**

Turismo receptivo

7 - Desembarques internacionais de passageiros em aeroportos do Brasil

7.1 - Desembarques internacionais de passageiros em aeroportos, por tipos de voos, segundo os meses - 2010-2013

Mês	Desembarques de passageiros					
	2010			2011		
	Total	Tipos de voos		Total	Tipos de voos	
Regulares		Não regulares	Regulares		Não regulares	
Brasil	7.902.531	7.633.263	269.268	9.018.507	8.749.153	269.354
Janeiro	757.982	713.019	44.963	872.714	818.018	54.696
Fevereiro	635.783	604.957	30.826	692.534	643.678	48.856
Março	594.280	576.931	17.349	731.213	707.492	23.721
Abril	520.473	508.017	12.456	703.391	689.110	14.281
Mai	565.133	555.083	10.050	707.122	698.013	9.109
Junho	589.725	574.653	15.072	650.995	633.409	17.586
Julho	746.185	705.361	40.824	856.843	829.308	27.535
Agosto	726.276	700.466	25.810	780.011	763.502	16.509
Setembro	673.668	658.510	15.158	754.030	741.714	12.316
Outubro	726.584	712.788	13.796	801.732	786.459	15.273
Novembro	676.544	658.949	17.595	729.305	717.751	11.554
Dezembro	689.898	664.529	25.369	738.617	720.699	17.918

Mês	Desembarques de passageiros					
	2012			2013		
	Total	Tipos de voos		Total	Tipos de voos	
Regulares		Não regulares	Regulares		Não regulares	
Brasil	9.368.195	9.123.707	244.488	9.467.994	9.201.735	266.259
Janeiro	956.053	918.807	37.246	920.128	873.126	47.002
Fevereiro	801.706	770.953	30.753	784.179	747.260	36.919
Março	751.653	732.990	18.663	776.438	753.163	23.275
Abril	699.550	686.338	13.212	671.478	661.301	10.177
Mai	715.009	703.083	11.926	749.045	736.749	12.296
Junho	735.122	724.978	10.144	738.666	724.151	14.515
Julho	839.689	810.454	29.235	870.159	831.855	38.304
Agosto	768.986	747.581	21.405	799.682	779.337	20.345
Setembro	760.216	746.212	14.004	775.499	763.347	12.152
Outubro	814.977	802.467	12.510	828.293	817.764	10.529
Novembro	752.906	732.712	20.194	774.631	757.818	16.813
Dezembro	772.328	747.132	25.196	779.796	755.864	23.932

Fonte: Empresa Brasileira de Infraestrutura Aeroportuária - INFRAERO e Agência Nacional de Aviação Civil - ANAC.

Nota: Os dados incluem desembarques de passageiros residentes e não residentes no Brasil.

Turismo receptivo

7 - Desembarques internacionais de passageiros em aeroportos do Brasil

7.2 - Desembarques internacionais de passageiros de voos regulares e não regulares, segundo Grandes Regiões e Unidades da Federação - 2012

Grandes Regiões e Unidades da Federação	Desembarques de passageiros de voos regulares e não regulares												
	Total	Janeiro	Fevereiro	Março	Abril	Mai	Junho	Julho	Agosto	Setembro	Outubro	Novembro	Dezembro
Brasil	9.368.195	956.053	801.706	751.653	699.550	715.009	735.122	839.689	768.986	760.216	814.977	752.906	772.328
Norte	122.531	12.159	8.211	9.291	8.133	7.973	8.321	11.857	10.073	11.018	11.638	12.530	11.327
Acre	9	-	-	9	-	-	-	-	-	-	-	-	-
Amapá	21	-	21	-	-	-	-	-	-	-	-	-	-
Amazonas	98.675	10.280	6.392	7.675	6.274	6.105	6.433	8.717	7.584	9.071	9.984	10.710	9.450
Pará	23.589	1.861	1.726	1.582	1.833	1.854	1.865	3.133	2.477	1.940	1.640	1.806	1.872
Rondônia	43	-	25,00	-	6,00	-	-	-	-	-	12,00	-	-
Roraima	181	18	44	25	10	14	23	7	12	7	2	14	5
Tocantins	13	-	3	-	10,00	-	-	-	-	-	-	-	-
Nordeste	411.903	45.011	36.670	27.616	23.764	25.712	30.695	43.243	37.307	30.530	36.184	36.616	38.555
Alagoas	2.655	1.229	727	252	-	-	-	-	-	-	2	5	440
Bahia	153.848	18.509	15.266	11.568	8.565	9.440	11.800	15.798	13.023	11.613	12.681	11.507	14.078
Ceará	99.571	9.609	7.565	6.227	5.837	6.927	8.007	10.378	9.966	7.873	9.342	8.454	9.386
Maranhão	5	-	-	-	5	-	-	-	-	-	-	-	-
Paraíba	-	-	-	-	-	-	-	-	-	-	-	-	-
Pernambuco	101.541	9.244	7.483	5.690	6.321	6.320	7.785	12.170	10.628	7.881	8.244	10.785	8.990
Piauí	-	-	-	-	-	-	-	-	-	-	-	-	-
Rio Grande do Norte	54.269	6.420	5.629	3.879	3.036	3.023	3.103	4.897	3.690	3.163	5.915	5.865	5.649
Sergipe	14	-	-	-	-	2	-	-	-	-	-	-	12,00
Sudeste	8.098.830	794.293	669.910	644.009	608.191	628.173	640.749	724.065	667.481	668.780	714.850	665.213	673.116
Espírito Santo	-	-	-	-	-	-	-	-	-	-	-	-	-
Minas Gerais	231.474	25.040	19.211	19.213	18.362	19.489	21.785	22.462	20.644	17.729	19.185	13.764	14.590
Rio de Janeiro	2.142.303	204.050	184.140	173.397	160.271	166.407	185.930	190.813	172.959	161.944	187.889	172.510	181.993
São Paulo	5.725.053	565.203	466.559	451.399	429.558	442.277	433.034	510.790	473.878	489.107	507.776	478.939	476.533
Sul	528.275	85.043	69.548	55.818	43.136	35.736	37.169	40.433	34.785	34.255	32.159	28.643	31.550
Paraná	77.611	9.101	7.747	7.944	8.083	7.159	8.418	6.010	4.894	4.524	4.687	4.905	4.139
Rio Grande do Sul	343.591	45.562	37.044	32.816	30.226	25.883	26.375	31.772	26.945	25.563	24.150	19.818	17.437
Santa Catarina	107.073	30.380	24.757	15.058	4.827	2.694	2.376	2.651	2.946	4.168	3.322	3.920	9.974
Centro-Oeste	206.656	19.547	17.367	14.919	16.326	17.415	18.188	20.091	19.340	15.633	20.146	9.904	17.780
Distrito Federal	193.909	17.828	15.830	13.523	14.643	16.567	16.262	19.180	16.907	15.539	20.063	9.833	17.734
Goiás	618	40	75	75	15	70	60	70	-	73	55	55	30
Mato Grosso	92	40	20	32	-	-	-	-	-	-	-	-	-
Mato Grosso do Sul	12.037	1.639	1.442	1.289	1.668	778	1.866	841	2.433	21	28	16	16

Fonte: Empresa Brasileira de Infraestrutura Aeroportuária - INFRAERO.

Nota: Os dados incluem desembarques de passageiros residentes e não residentes no Brasil.

Turismo receptivo

7 - Desembarques internacionais de passageiros em aeroportos do Brasil

7.2.1 - Desembarques internacionais de passageiros de voos regulares, segundo Grandes Regiões e Unidades da Federação - 2012

Grandes Regiões e Unidades da Federação	Desembarques de passageiros de voos regulares												
	Total	Janeiro	Fevereiro	Março	Abril	Maió	Junho	Julho	Agosto	Setembro	Outubro	Novembro	Dezembro
Brasil	9.123.707	918.807	770.953	732.990	686.338	703.083	724.978	810.454	747.581	746.212	802.467	732.712	747.132
Norte	114.540	10.372	7.400	7.040	7.945	7.771	8.285	11.812	9.735	10.855	10.998	11.341	10.986
Acre	-	-	-	-	-	-	-	-	-	-	-	-	-
Amapá	-	-	-	-	-	-	-	-	-	-	-	-	-
Amazonas	91.483	8.539	5.690	5.478	6.140	6.096	6.428	8.711	7.290	8.947	9.467	9.547	9.150
Pará	23.057	1.833	1.710	1.562	1.805	1.675	1.857	3.101	2.445	1.908	1.531	1.794	1.836
Rorônia	-	-	-	-	-	-	-	-	-	-	-	-	-
Roraima	-	-	-	-	-	-	-	-	-	-	-	-	-
Tocantins	-	-	-	-	-	-	-	-	-	-	-	-	-
Nordeste	376.316	36.813	30.376	24.444	22.125	24.389	28.974	39.355	36.224	29.216	34.566	34.005	35.829
Alagoas	985	243	299	166	-	-	-	-	-	-	-	-	277
Bahia	141.032	14.946	11.607	10.043	8.083	9.440	11.800	14.941	13.023	11.447	12.241	10.678	12.783
Ceará	90.716	8.335	6.687	5.601	5.261	6.351	7.133	9.114	9.344	7.359	8.777	7.936	8.818
Maranhão	-	-	-	-	-	-	-	-	-	-	-	-	-
Paraíba	-	-	-	-	-	-	-	-	-	-	-	-	-
Pernambuco	99.607	8.934	6.931	5.607	6.255	6.320	7.646	11.522	10.493	7.881	8.244	10.784	8.990
Piauí	-	-	-	-	-	-	-	-	-	-	-	-	-
Rio Grande do Norte	43.976	4.355	4.852	3.027	2.526	2.278	2.395	3.778	3.364	2.529	5.304	4.607	4.961
Sergipe	-	-	-	-	-	-	-	-	-	-	-	-	-
Sudeste	7.963.563	782.327	659.801	636.363	599.358	618.923	635.356	705.980	651.893	658.798	706.275	650.994	657.495
Espírito Santo	-	-	-	-	-	-	-	-	-	-	-	-	-
Minas Gerais	230.105	24.773	19.122	19.178	18.310	19.444	21.630	22.102	20.525	17.628	19.107	13.751	14.535
Rio de Janeiro	2.087.585	199.827	180.965	171.641	158.452	165.860	184.600	185.533	165.593	155.884	184.068	163.728	171.434
São Paulo	5.645.873	557.727	459.714	445.544	422.596	433.619	429.126	498.345	465.775	485.286	503.100	473.515	471.526
Sul	463.949	69.846	56.111	50.340	40.614	34.695	34.480	33.310	30.410	31.886	30.565	26.539	25.153
Paraná	70.736	8.370	7.183	7.727	7.684	6.619	7.778	5.165	4.443	3.899	4.149	4.006	3.713
Rio Grande do Sul	325.409	45.321	36.681	32.588	28.781	25.604	24.437	25.514	23.281	24.699	23.119	18.815	16.569
Santa Catarina	67.804	16.155	12.247	10.025	4.149	2.472	2.265	2.631	2.686	3.288	3.297	3.718	4.871
Centro-Oeste	205.339	19.449	17.265	14.803	16.296	17.305	17.883	19.997	19.319	15.457	20.063	9.833	17.669
Distrito Federal	193.526	17.828	15.830	13.523	14.643	16.567	16.026	19.180	16.907	15.457	20.063	9.833	17.669
Goiás	-	-	-	-	-	-	-	-	-	-	-	-	-
Mato Grosso	-	-	-	-	-	-	-	-	-	-	-	-	-
Mato Grosso do Sul	11.813	1.621	1.435	1.280	1.653	738	1.857	817	2.412	-	-	-	-

Fonte: Empresa Brasileira de Infraestrutura Aeroportuária - INFRAERO.

Nota: Os dados incluem desembarques de passageiros residentes e não residentes no Brasil.

Turismo receptivo

7 - Desembarques internacionais de passageiros em aeroportos do Brasil

7.2.2 - Desembarques internacionais de passageiros de voos não regulares, segundo Grandes Regiões e Unidades da Federação - 2012

Grandes Regiões e Unidades da Federação	Desembarques de passageiros de voos não regulares												
	Total	Janeiro	Fevereiro	Março	Abril	Mai	Junho	Julho	Agosto	Setembro	Outubro	Novembro	Dezembro
Brasil	244.488	37.246	30.753	18.663	13.212	11.926	10.144	29.235	21.405	14.004	12.510	20.194	25.196
Norte	7.991	1.787	811	2.251	188	202	36	45	338	163	640	1.189	341
Acre	9	-	-	9	-	-	-	-	-	-	-	-	-
Amapá	21	-	21	-	-	-	-	-	-	-	-	-	-
Amazonas	7.192	1.741	702	2.197	134	9	5	6	294	124	517	1.163	300
Pará	532	28	16	20	28	179	8	32	32	32	109	12	36
Rondônia	43	-	25,00	-	6,00	-	-	-	-	-	12,00	-	-
Roraima	181	18	44	25	10	14	23	7	12	7	2	14	5
Tocantins	13	-	3	-	10,00	-	-	-	-	-	-	-	-
Nordeste	35.587	8.198	6.294	3.172	1.639	1.323	1.721	3.888	1.083	1.314	1.618	2.611	2.726
Alagoas	1.670	986	428	86	-	-	-	-	-	-	2	5	163
Bahia	12.816	3.563	3.659	1.525	482	-	-	857	-	166	440	829	1.295
Ceará	8.855	1.274	878	626	576	576	874	1.264	622	514	565	518	568
Maranhão	5	-	-	-	5	-	-	-	-	-	-	-	-
Paraíba	-	-	-	-	-	-	-	-	-	-	-	-	-
Pernambuco	1.934	310	552	83	66	-	139	648	135	-	-	1	-
Piauí	-	-	-	-	-	-	-	-	-	-	-	-	-
Rio Grande do Norte	10.293	2.065	777	852	510	745	708	1.119	326	634	611	1.258	688
Sergipe	14	-	-	-	-	2	-	-	-	-	-	-	12,00
Sudeste	135.267	11.966	10.109	7.646	8.833	9.250	5.393	18.085	15.588	9.982	8.575	14.219	15.621
Espírito Santo	-	-	-	-	-	-	-	-	-	-	-	-	-
Minas Gerais	1.369	267	89	35	52	45	155	360	119	101	78	13	55
Rio de Janeiro	54.718	4.223	3.175	1.756	1.819	547	1.330	5.280	7.366	6.060	3.821	8.782	10.559
São Paulo	79.180	7.476	6.845	5.855	6.962	8.658	3.908	12.445	8.103	3.821	4.676	5.424	5.007
Sul	64.326	15.197	13.437	5.478	2.522	1.041	2.689	7.123	4.375	2.369	1.594	2.104	6.397
Paraná	6.875	731	564	217	399	540	640	845	451	625	538	899	426
Rio Grande do Sul	18.182	241	363	228	1.445	279	1.938	6.258	3.664	864	1.031	1.003	868
Santa Catarina	39.269	14.225	12.510	5.033	678	222	111	20	260	880	25	202	5.103
Centro-Oeste	1.317	98	102	116	30	110	305	94	21	176	83	71	111
Distrito Federal	383	-	-	-	-	-	236	-	-	82	-	-	65
Goiás	618	40	75	75	15	70	60	70	-	73	55	55	30
Mato Grosso	92	40	20	32	-	-	-	-	-	-	-	-	-
Mato Grosso do Sul	224	18	7	9	15	40	9	24	21	21	28	16	16

Fonte: Empresa Brasileira de Infraestrutura Aeroportuária - INFRAERO.

Nota: Os dados incluem desembarques de passageiros residentes e não residentes no Brasil.

Turismo receptivo

7 - Desembarques internacionais de passageiros em aeroportos do Brasil

7.3 - Desembarques internacionais de passageiros de voos regulares e não regulares, segundo Grandes Regiões e Unidades da Federação - 2013

Grandes Regiões e Unidades da Federação	Desembarques de passageiros de voos regulares e não regulares												
	Total	Janeiro	Fevereiro	Março	Abril	Mai	Junho	Julho	Agosto	Setembro	Outubro	Novembro	Dezembro
Brasil	9.467.994	920.128	784.179	776.438	671.478	749.045	738.666	870.159	799.682	775.499	828.293	774.631	779.796
Norte	130.014	12.693	12.604	11.236	9.446	10.485	8.999	12.909	9.499	9.264	11.264	10.101	11.514
Acre	-	-	-	-	-	-	-	-	-	-	-	-	-
Amapá	3	-	3	-	-	-	-	-	-	-	-	-	-
Amazonas	107.054	10.754	10.964	9.460	7.861	8.731	7.224	10.580	7.334	7.326	9.246	8.288	9.286
Pará	22.842	1.921	1.635	1.768	1.576	1.741	1.769	2.321	2.165	1.928	2.003	1.809	2.206
Rondônia	-	-	-	-	-	-	-	-	-	-	-	-	-
Roraima	111	18	2	8	9	13	6	8	-	9	12	4	22
Tocantins	4	-	-	-	-	-	-	-	-	1,00	3,00	-	-
Nordeste	436.060	47.134	40.426	32.031	27.297	30.351	33.843	40.080	38.830	32.651	40.610	34.125	38.682
Alagoas	4.647	1.692	2.341	458	-	-	-	-	-	-	-	-	156
Bahia	153.335	18.829	15.375	12.787	9.580	10.655	11.213	13.632	13.737	11.172	13.129	10.531	12.695
Ceará	102.568	9.883	7.816	7.001	7.034	7.367	8.617	9.799	9.928	8.008	9.414	8.914	8.787
Maranhão	7	-	-	-	-	5	-	-	-	2	-	-	-
Paraíba	3	-	-	-	-	-	-	-	-	3,00	-	-	-
Pernambuco	129.033	11.294	10.614	8.145	7.764	9.468	10.116	12.525	11.341	10.598	13.945	10.829	12.394
Piauí	-	-	-	-	-	-	-	-	-	-	-	-	-
Rio Grande do Norte	46.455	5.424	4.280	3.640	2.919	2.856	3.897	4.124	3.824	2.868	4.122	3.851	4.650
Sergipe	12	12	-	-	-	-	-	-	-	-	-	-	-
Sudeste	8.228.170	783.228	665.702	675.735	590.225	660.377	645.976	759.952	698.558	680.460	722.355	678.069	667.533
Espírito Santo	1.150	-	-	-	-	-	-	-	-	135,00	615,00	400,00	-
Minas Gerais	193.949	16.903	15.518	13.125	12.225	13.841	17.320	22.409	18.904	15.878	17.758	14.201	15.867
Rio de Janeiro	2.102.437	213.747	190.041	182.154	148.573	186.846	169.364	195.549	170.192	157.639	165.023	156.546	166.763
São Paulo	5.930.634	552.578	460.143	480.456	429.427	459.690	459.292	541.994	509.462	506.808	538.959	506.922	484.903
Sul	397.818	52.079	43.864	37.118	24.609	25.477	27.848	33.137	27.995	29.704	29.181	27.975	38.831
Paraná	60.771	4.490	4.506	5.054	4.516	4.827	4.975	5.533	4.141	4.991	4.951	4.951	7.836
Rio Grande do Sul	249.797	25.905	20.739	23.818	17.691	17.844	20.064	23.941	20.901	20.304	20.492	18.815	19.283
Santa Catarina	87.250	21.684	18.619	8.246	2.402	2.806	2.809	3.663	2.953	4.409	3.738	4.209	11.712
Centro-Oeste	275.932	24.994	21.583	20.318	19.901	22.355	22.000	24.081	24.800	23.420	24.883	24.361	23.236
Distrito Federal	275.291	24.933	21.537	20.266	19.862	22.314	21.952	24.013	24.733	23.349	24.845	24.305	23.182
Goiás	470	50	35	30	35	30	45	30	60	60	15	40	40
Mato Grosso	2	-	-	-	-	-	-	-	-	-	-	-	2
Mato Grosso do Sul	169	11	11	22	4	11	3	38	7	11	23	16	12

Fonte: Empresa Brasileira de Infraestrutura Aeroportuária - INFRAERO e Agência Nacional de Aviação Civil - ANAC.

Nota: Os dados incluem desembarques de passageiros residentes e não residentes no Brasil.

Turismo receptivo

7 - Desembarques internacionais de passageiros em aeroportos do Brasil

7.3.1 - Desembarques internacionais de passageiros de voos regulares, segundo Grandes Regiões e Unidades da Federação - 2013

Grandes Regiões e Unidades da Federação	Desembarques de passageiros de voos regulares												
	Total	Janeiro	Fevereiro	Março	Abril	Mai	Junho	Julho	Agosto	Setembro	Outubro	Novembro	Dezembro
Brasil	9.201.735	873.126	747.260	753.163	661.301	736.749	724.151	831.855	779.337	763.347	817.764	757.818	755.864
Norte	125.804	12.026	11.486	9.529	9.416	10.441	8.971	12.852	9.445	9.238	11.033	10.073	11.294
Acre	-	-	-	-	-	-	-	-	-	-	-	-	-
Amapá	-	-	-	-	-	-	-	-	-	-	-	-	-
Amazonas	103.619	10.165	9.883	7.990	7.848	8.720	7.210	10.547	7.328	7.326	9.182	8.288	9.132
Pará	22.185	1.861	1.603	1.539	1.568	1.721	1.761	2.305	2.117	1.912	1.851	1.785	2.162
Roraima	-	-	-	-	-	-	-	-	-	-	-	-	-
Tocantins	-	-	-	-	-	-	-	-	-	-	-	-	-
Nordeste	412.050	41.720	35.328	29.873	25.890	29.071	32.425	38.558	37.792	31.946	39.084	33.061	37.302
Alagoas	252	252	-	-	-	-	-	-	-	-	-	-	-
Bahia	148.221	16.848	14.255	11.749	9.436	10.430	11.085	13.463	13.726	11.172	13.000	10.362	12.695
Ceará	97.001	9.411	7.361	6.821	6.600	6.910	8.350	9.393	9.536	7.627	8.690	8.323	7.979
Maranhão	-	-	-	-	-	-	-	-	-	-	-	-	-
Paraíba	-	-	-	-	-	-	-	-	-	-	-	-	-
Pernambuco	126.324	10.541	9.878	8.100	7.635	9.455	9.858	12.307	11.017	10.598	13.712	10.829	12.394
Piauí	-	-	-	-	-	-	-	-	-	-	-	-	-
Rio Grande do Norte	40.252	4.668	3.834	3.203	2.219	2.276	3.132	3.395	3.513	2.549	3.682	3.547	4.234
Sergipe	-	-	-	-	-	-	-	-	-	-	-	-	-
Sudeste	8.042.424	752.198	645.151	659.846	584.349	652.759	634.656	724.977	682.397	672.973	714.902	665.569	652.647
Espírito Santo	-	-	-	-	-	-	-	-	-	-	-	-	-
Minas Gerais	190.190	16.870	15.478	13.061	12.149	13.792	16.356	20.563	18.586	15.747	17.648	14.096	15.844
Rio de Janeiro	2.013.622	195.302	176.229	172.214	145.348	182.374	165.202	183.383	163.216	154.968	163.062	153.198	159.126
São Paulo	5.838.612	540.026	453.444	474.571	426.852	456.593	453.098	521.031	500.595	502.258	534.192	498.275	477.677
Sul	362.078	44.929	34.212	33.921	22.977	24.630	26.501	31.455	27.035	28.304	28.836	27.067	32.211
Paraná	57.386	4.213	4.018	4.624	3.931	4.616	4.698	5.165	4.006	4.849	4.850	4.775	7.641
Rio Grande do Sul	241.806	25.385	19.897	22.239	16.737	17.322	19.152	22.929	20.109	20.080	20.385	18.578	18.993
Santa Catarina	62.886	15.331	10.297	7.058	2.309	2.692	2.651	3.361	2.920	3.375	3.601	3.714	5.577
Centro-Oeste	259.379	22.253	21.083	19.994	18.669	19.848	21.598	24.013	22.668	20.886	23.909	22.048	22.410
Distrito Federal	259.379	22.253	21.083	19.994	18.669	19.848	21.598	24.013	22.668	20.886	23.909	22.048	22.410
Goiás	-	-	-	-	-	-	-	-	-	-	-	-	-
Mato Grosso	-	-	-	-	-	-	-	-	-	-	-	-	-
Mato Grosso do Sul	-	-	-	-	-	-	-	-	-	-	-	-	-

Fonte: Empresa Brasileira de Infraestrutura Aeroportuária - INFRAERO e Agência Nacional de Aviação Civil - ANAC.

Nota: Os dados incluem desembarques de passageiros residentes e não residentes no Brasil.

Turismo receptivo

7 - Desembarques internacionais de passageiros em aeroportos do Brasil

7.3.2 - Desembarques internacionais de passageiros de voos não regulares, segundo Grandes Regiões e Unidades da Federação - 2013

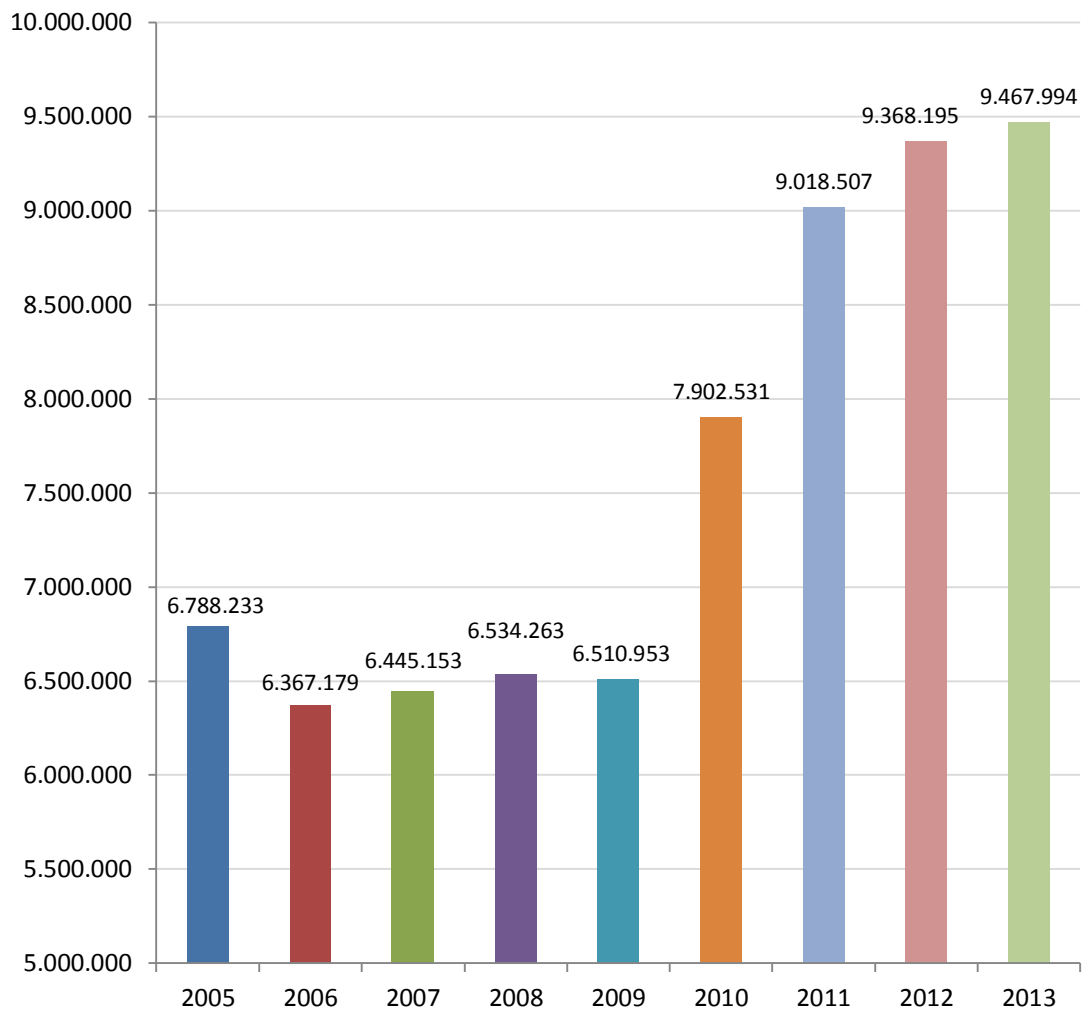
Grandes Regiões e Unidades da Federação	Desembarques de passageiros de voos não regulares												
	Total	Janeiro	Fevereiro	Março	Abril	Mai	Junho	Julho	Agosto	Setembro	Outubro	Novembro	Dezembro
Brasil	266.259	47.002	36.919	23.275	10.177	12.296	14.515	38.304	20.345	12.152	10.529	16.813	23.932
Norte	4.210	667	1.118	1.707	30	44	28	57	54	26	231	28	220
Acre	-	-	-	-	-	-	-	-	-	-	-	-	-
Amapá	3	-	3	-	-	-	-	-	-	-	-	-	-
Amazonas	3.435	589	1.081	1.470	13	11	14	33	6	-	64	-	154
Pará	657	60	32	229	8	20	8	16	48	16	152	24	44
Rondônia	-	-	-	-	-	-	-	-	-	-	-	-	-
Roraima	111	18	2	8	9	13	6	8	-	9	12	4	22
Tocantins	4	-	-	-	-	-	-	-	-	1,00	3,00	-	-
Nordeste	24.010	5.414	5.098	2.158	1.407	1.280	1.418	1.522	1.038	705	1.526	1.064	1.380
Alagoas	4.395	1.440	2.341	458	-	-	-	-	-	-	-	-	156
Bahia	5.114	1.981	1.120	1.038	144	225	128	169	11	-	129	169	-
Ceará	5.567	472	455	180	434	457	267	406	392	381	724	591	808
Maranhão	7	-	-	-	-	5	-	-	-	2	-	-	-
Paraíba	3	-	-	-	-	-	-	-	-	3,00	-	-	-
Pernambuco	2.709	753	736	45	129	13	258	218	324	-	233	-	-
Piauí	-	-	-	-	-	-	-	-	-	-	-	-	-
Rio Grande do Norte	6.203	756	446	437	700	580	765	729	311	319	440	304	416
Sergipe	12	12	-	-	-	-	-	-	-	-	-	-	-
Sudeste	185.746	31.030	20.551	15.889	5.876	7.618	11.320	34.975	16.161	7.487	7.453	12.500	14.886
Espírito Santo	1.150	-	-	-	-	-	-	-	-	135,00	615,00	400,00	-
Minas Gerais	3.759	33	40	64	76	49	964	1.846	318	131	110	105	23
Rio de Janeiro	88.815	18.445	13.812	9.940	3.225	4.472	4.162	12.166	6.976	2.671	1.961	3.348	7.637
São Paulo	92.022	12.552	6.699	5.885	2.575	3.097	6.194	20.963	8.867	4.550	4.767	8.647	7.226
Sul	35.740	7.150	9.652	3.197	1.632	847	1.347	1.682	960	1.400	345	908	6.620
Paraná	3.385	277	488	430	585	211	277	368	135	142	101	176	195
Rio Grande do Sul	7.991	520	842	1.579	954	522	912	1.012	792	224	107	237	290
Santa Catarina	24.364	6.353	8.322	1.188	93	114	158	302	33	1.034	137	495	6.135
Centro-Oeste	16.553	2.741	500	324	1.232	2.507	402	68	2.132	2.534	974	2.313	826
Distrito Federal	15.912	2.680	454	272	1.193	2.466	354	-	2.065	2.463	936	2.257	772
Goiás	470	50	35	30	35	30	45	30	60	60	15	40	40
Mato Grosso	2	-	-	-	-	-	-	-	-	-	-	-	2
Mato Grosso do Sul	169	11	11	22	4	11	3	38	7	11	23	16	12

Fonte: Empresa Brasileira de Infraestrutura Aeroportuária - INFRAERO e Agência Nacional de Aviação Civil - ANAC.

Nota: Os dados incluem desembarques de passageiros residentes e não residentes no Brasil.

Turismo receptivo

Desembarques internacionais de passageiros em aeroportos do Brasil - 2005-2013



Fonte: Empresa Brasileira de Infraestrutura Aeroportuária - INFRAERO e Agência Nacional de Aviação Civil - ANAC..
Nota: Corresponde ao somatório dos desembarques de voos regulares e não regulares.

II - Turismo interno

8 - Movimentação nacional de passageiros em aeroportos do Brasil

Turismo interno

8 - Movimentação nacional de passageiros em aeroportos do Brasil

8.1 - Embarques e desembarques nacionais de passageiros em aeroportos, por tipos de voos, segundo os anos - 2000-2013

Ano	Embarques de passageiros			Desembarques de passageiros		
	Total	Tipos de voos		Total	Tipos de voos	
		Regulares	Não regulares		Regulares	Não regulares
2000	27.977.330	25.845.721	2.131.609	28.971.321	26.934.289	2.037.032
2001	31.021.534	28.485.717	2.535.817	32.615.896	30.071.216	2.544.680
2002	31.997.445	29.318.971	2.678.474	32.945.284	30.250.808	2.694.476
2003	29.626.289	27.413.262	2.213.027	30.742.037	28.534.658	2.207.379
2004	33.713.427	30.926.162	2.787.265	36.554.525	33.727.312	2.827.213
2005	38.481.711	35.300.955	3.180.756	43.095.828	39.877.656	3.218.172
2006	42.021.367	39.292.390	2.728.977	46.345.828	43.618.632	2.727.196
2007	45.457.331	43.074.543	2.382.788	50.002.469	47.549.518	2.452.951
2008	48.779.410	46.612.391	2.167.019	48.702.482	46.583.326	2.119.156
2009	56.357.654	54.264.825	2.092.829	56.024.144	53.915.987	2.108.157
2010	68.766.042	66.515.609	2.250.433	68.258.268	65.949.270	2.308.998
2011	79.848.389	77.761.695	2.086.694	79.244.256	77.083.904	2.160.352
2012	86.829.508	84.682.602	2.146.906	85.471.710	83.203.074	2.268.636
2013	89.273.472	86.523.390	2.750.082	88.943.789	86.097.998	2.845.791

Fonte: Empresa Brasileira de Infraestrutura Aeroportuária - INFRAERO e Agência Nacional de Aviação Civil - ANAC.

Nota: Os dados incluem desembarques de passageiros residentes e não residentes no Brasil.

Turismo interno

8 - Movimentação nacional de passageiros em aeroportos do Brasil

8.2 - Embarques e desembarques nacionais de passageiros em aeroportos, por tipos de voos, segundo Grandes Regiões e Unidades da Federação - 2012

Grandes Regiões e Unidades da Federação	Embarques de passageiros			Desembarques de passageiros		
	Total	Tipos de voos		Total	Tipos de voos	
		Regulares	Não regulares		Regulares	Não regulares
Brasil	86.829.508	84.682.602	2.146.906	85.471.710	83.203.074	2.268.636
Norte	5.306.845	5.079.560	227.285	5.243.106	5.029.525	213.581
Acre	229.944	209.020	20.924	228.579	210.396	18.183
Amapá	286.525	278.290	8.235	287.008	281.627	5.381
Amazonas	1.543.214	1.444.725	98.489	1.516.495	1.421.947	94.548
Pará	2.264.209	2.184.324	79.885	2.227.819	2.144.556	83.263
Rondônia	527.604	526.104	1.500	522.992	521.723	1.269
Roraima	166.938	157.143	9.795	169.243	164.828	4.415
Tocantins	288.411	279.954	8.457	290.970	284.448	6.522
Nordeste	16.249.366	15.944.510	304.856	16.054.044	15.745.892	308.152
Alagoas	856.103	828.837	27.266	857.943	830.086	27.857
Bahia	4.662.478	4.568.476	94.002	4.372.029	4.281.919	90.110
Ceará	3.129.667	3.076.106	53.561	3.085.759	3.036.922	48.837
Maranhão	1.151.971	1.132.024	19.947	1.163.063	1.146.617	16.446
Paraíba	697.206	694.250	2.956	682.962	679.731	3.231
Pernambuco	3.270.540	3.222.840	47.700	3.400.207	3.338.114	62.093
Piauí	519.119	505.568	13.551	528.539	514.807	13.732
Rio Grande do Norte	1.274.128	1.253.713	20.415	1.278.333	1.256.935	21.398
Sergipe	688.154	662.696	25.458	685.209	660.761	24.448
Sudeste	42.405.775	41.141.454	1.264.321	42.312.804	40.955.339	1.357.465
Espírito Santo	1.813.776	1.746.065	67.711	1.829.066	1.759.631	69.435
Minas Gerais	5.963.832	5.733.987	229.845	6.067.983	5.831.909	236.074
Rio de Janeiro	11.181.143	10.760.293	420.850	11.270.475	10.827.931	442.544
São Paulo	23.447.024	22.901.109	545.915	23.145.280	22.535.868	609.412
Sul	10.988.528	10.804.631	183.897	10.800.611	10.571.749	228.862
Paraná	4.863.446	4.770.067	93.379	4.691.566	4.587.477	104.089
Rio Grande do Sul	3.706.936	3.660.986	45.950	3.680.212	3.614.627	65.585
Santa Catarina	2.418.146	2.373.578	44.568	2.428.833	2.369.645	59.188
Centro-Oeste	11.878.994	11.712.447	166.547	11.061.145	10.900.569	160.576
Distrito Federal	8.126.160	8.096.799	29.361	7.319.463	7.288.344	31.119
Goiás	1.539.546	1.450.548	88.998	1.536.216	1.453.800	82.416
Mato Grosso	1.380.860	1.341.374	39.486	1.380.536	1.341.137	39.399
Mato Grosso do Sul	832.428	823.726	8.702	824.930	817.288	7.642

Fonte: Empresa Brasileira de Infraestrutura Aeroportuária - INFRAERO.

Nota: Os dados incluem desembarques de passageiros residentes e não residentes no Brasil.

Turismo interno

8 - Movimentação nacional de passageiros em aeroportos do Brasil

8.3 - Embarques e desembarques nacionais de passageiros em aeroportos, por tipos de voos, segundo Grandes Regiões e Unidades da Federação - 2013

Grandes Regiões e Unidades da Federação	Embarques de passageiros			Desembarques de passageiros		
	Total	Tipos de voos		Total	Tipos de voos	
		Regulares	Não regulares		Regulares	Não regulares
Brasil	89.273.472	86.523.390	2.750.082	88.943.789	86.097.998	2.845.791
Norte	5.441.772	5.205.876	235.896	5.279.782	5.069.456	210.326
Acre	228.532	211.599	16.933	220.089	206.242	13.847
Amapá	335.617	330.859	4.758	327.904	325.234	2.670
Amazonas	1.520.959	1.420.777	100.182	1.467.729	1.372.442	95.287
Pará	2.421.128	2.325.672	95.456	2.354.357	2.267.947	86.410
Rondônia	460.355	459.896	459	445.603	445.162	441
Roraima	182.870	179.175	3.695	179.786	177.462	2.324
Tocantins	292.311	277.898	14.413	284.314	274.967	9.347
Nordeste	16.157.907	15.683.767	474.140	16.033.800	15.635.891	397.909
Alagoas	967.137	942.109	25.028	968.311	942.375	25.936
Bahia	4.504.760	4.336.960	167.800	4.276.644	4.150.354	126.290
Ceará	3.092.701	3.015.110	77.591	3.040.338	2.969.352	70.986
Maranhão	1.076.528	1.042.817	33.711	1.090.736	1.054.957	35.779
Paraíba	698.418	683.204	15.214	675.574	662.542	13.032
Pernambuco	3.436.414	3.341.346	95.068	3.611.964	3.547.414	64.550
Piauí	547.156	531.710	15.446	547.008	530.873	16.135
Rio Grande do Norte	1.157.494	1.132.125	25.369	1.156.649	1.131.245	25.404
Sergipe	677.299	658.386	18.913	666.576	646.779	19.797
Sudeste	44.347.430	42.778.712	1.568.718	44.388.620	42.705.735	1.682.885
Espírito Santo	1.728.595	1.639.580	89.015	1.720.991	1.621.416	99.575
Minas Gerais	6.193.628	5.971.522	222.106	6.354.086	6.122.868	231.218
Rio de Janeiro	11.350.822	10.766.592	584.230	11.278.034	10.685.685	592.349
São Paulo	25.074.385	24.401.018	673.367	25.035.509	24.275.766	759.743
Sul	11.165.383	10.948.960	216.423	11.100.042	10.823.226	276.816
Paraná	4.731.692	4.628.987	102.705	4.672.430	4.550.961	121.469
Rio Grande do Sul	3.765.701	3.709.503	56.198	3.736.299	3.652.652	83.647
Santa Catarina	2.667.990	2.610.470	57.520	2.691.313	2.619.613	71.700
Centro-Oeste	12.160.980	11.906.075	254.905	12.141.545	11.863.690	277.855
Distrito Federal	8.329.323	8.236.764	92.559	8.365.302	8.244.016	121.286
Goiás	1.511.196	1.432.963	78.233	1.488.526	1.411.219	77.307
Mato Grosso	1.493.991	1.443.650	50.341	1.487.032	1.440.240	46.792
Mato Grosso do Sul	826.470	792.698	33.772	800.685	768.215	32.470

Fonte: Empresa Brasileira de Infraestrutura Aeroportuária - INFRAERO e Agência Nacional de Aviação Civil - ANAC.

Nota: Os dados incluem desembarques de passageiros residentes e não residentes no Brasil.

Turismo interno

8 - Movimentação nacional de passageiros em aeroportos do Brasil

8.4 - Embarques e desembarques nacionais de passageiros em aeroportos, por tipos de voos, segundo Grandes Regiões, Unidades da Federação e aeroportos - 2012

Grandes Regiões, Unidades da Federação e aeroportos	Embarques de passageiros			Desembarques de passageiros		
	Total	Tipos de voos		Total	Tipos de voos	
		Regulares	Não regulares		Regulares	Não regulares
Brasil	86.829.508	84.682.602	2.146.906	85.471.710	83.203.074	2.268.636
Norte	5.306.845	5.079.560	227.285	5.243.106	5.029.525	213.581
Acre	229.944	209.020	20.924	228.579	210.396	18.183
Internacional de Cruzeiro do Sul	37.599	27.350	10.249	36.047	26.483	9.564
Internacional de Rio Branco / Presidente Médici	192.345	181.670	10.675	192.532	183.913	8.619
Amapá	286.525	278.290	8.235	287.008	281.627	5.381
Internacional de Macapá	286.525	278.290	8.235	287.008	281.627	5.381
Amazonas	1.543.214	1.444.725	98.489	1.516.495	1.421.947	94.548
Internacional Manaus / Eduardo Gomes	1.480.837	1.407.443	73.394	1.449.832	1.379.542	70.290
Internacional de Tabatinga	22.722	19.709	3.013	26.694	23.606	3.088
Tefé	39.655	17.573	22.082	39.969	18.799	21.170
Pará	2.264.209	2.184.324	79.885	2.227.819	2.144.556	83.263
Altamira	76.175	71.591	4.584	75.593	72.790	2.803
Carajás	69.832	57.898	11.934	74.611	62.439	12.172
Internacional de Belém / Val de Cans	1.662.925	1.630.723	32.202	1.632.005	1.593.057	38.948
Júlio César	16.157	-	16.157	15.512	-	15.512
Marabá	189.727	184.262	5.465	191.843	186.197	5.646
Santarém / Maestro Wilson Fonseca	249.393	239.850	9.543	238.255	230.073	8.182
Rondônia	527.604	526.104	1.500	522.992	521.723	1.269
Internacional de Porto Velho / Gov. Jorge Teixeira de Oliveira	527.604	526.104	1.500	522.992	521.723	1.269
Roraima	166.938	157.143	9.795	169.243	164.828	4.415
Internacional de Boa Vista	166.938	157.143	9.795	169.243	164.828	4.415
Tocantins	288.411	279.954	8.457	290.970	284.448	6.522
Palmas / Brigadeiro Lysias Rodrigues	288.411	279.954	8.457	290.970	284.448	6.522
Nordeste	16.249.366	15.944.510	304.856	16.054.044	15.745.892	308.152
Alagoas	856.103	828.837	27.266	857.943	830.086	27.857
Internacional de Maceió / Zumbi dos Palmares	856.103	828.837	27.266	857.943	830.086	27.857
Bahia	4.662.478	4.568.476	94.002	4.372.029	4.281.919	90.110
Ilhéus / Jorge Amado	269.001	263.678	5.323	263.103	257.616	5.487
Internacional de Salvador / Dep. Luís Eduardo Magalhães	4.392.230	4.304.798	87.432	4.107.636	4.024.303	83.333
Paulo Afonso	1.247	-	1.247	1.290	-	1.290
Ceará	3.129.667	3.076.106	53.561	3.085.759	3.036.922	48.837
Internacional Fortaleza / Pinto Martins	2.904.461	2.853.177	51.284	2.859.878	2.813.304	46.574
Juazeiro do Norte / Orlando Bezerra de Menezes	225.206	222.929	2.277	225.881	223.618	2.263
Maranhão	1.151.971	1.132.024	19.947	1.163.063	1.146.617	16.446
Imperatriz / Prefeito Renato Moreira	161.189	155.411	5.778	162.751	156.976	5.775
Internacional de São Luís / Marechal Cunha Machado	990.782	976.613	14.169	1.000.312	989.641	10.671
Paraíba	697.206	694.250	2.956	682.962	679.731	3.231
Internacional de João Pessoa / Presidente Castro Pinto	631.723	630.222	1.501	620.836	619.128	1.708
Internacional Campina Grande / Presidente João Suassuna	65.483	64.028	1.455	62.126	60.603	1.523
Pernambuco	3.270.540	3.222.840	47.700	3.400.207	3.338.114	62.093
Internacional de Recife-Guararapes / Gilberto Freyre	3.042.584	2.995.934	46.650	3.169.577	3.108.628	60.949
Petrolina / Senador Nilo Coelho	227.956	226.906	1.050	230.630	229.486	1.144
Piauí	519.119	505.568	13.551	528.539	514.807	13.732
Internacional de Parnaíba / Prefeito Dr. João Silva Filho	1.404	-	1.404	1.424	-	1.424
Teresina / Senador Petrônio Portella	517.715	505.568	12.147	527.115	514.807	12.308
Rio Grande do Norte	1.274.128	1.253.713	20.415	1.278.333	1.256.935	21.398
Internacional de Natal / Augusto Severo	1.274.128	1.253.713	20.415	1.278.333	1.256.935	21.398
Sergipe	688.154	662.696	25.458	685.209	660.761	24.448
Aracaju	688.154	662.696	25.458	685.209	660.761	24.448

Fonte: Empresa Brasileira de Infraestrutura Aeroportuária - INFRAERO.

Nota: Os dados incluem desembarques de passageiros residentes e não residentes no Brasil.

(Continua)

Turismo interno

8 - Movimentação nacional de passageiros em aeroportos do Brasil

8.4 - Embarques e desembarques nacionais de passageiros em aeroportos, por tipos de voos, segundo Grandes Regiões, Unidades da Federação e aeroportos - 2012

(Conclusão)

Grandes Regiões, Unidades da Federação e aeroportos	Embarques de passageiros			Desembarques de passageiros		
	Total	Tipos de voos		Total	Tipos de voos	
		Regulares	Não regulares		Regulares	Não regulares
Sudeste	42.405.775	41.141.454	1.264.321	42.312.804	40.955.339	1.357.465
Espírito Santo	1.813.776	1.746.065	67.711	1.829.066	1.759.631	69.435
Vitória / Eurico de Aguiar Salles	1.813.776	1.746.065	67.711	1.829.066	1.759.631	69.435
Minas Gerais	5.963.832	5.733.987	229.845	6.067.983	5.831.909	236.074
Belo Horizonte / Pampulha / Carlos Drummond de Andrade	377.071	258.531	118.540	396.736	278.739	117.997
Belo Horizonte / Carlos Prates	20.542	-	20.542	19.893	-	19.893
Internacional de Confins / Tancredo Neves	4.805.879	4.751.694	54.185	4.899.636	4.835.673	63.963
Montes Claros / Mário Ribeiro	162.731	160.641	2.090	160.003	157.914	2.089
Uberlândia / Ten. Cel. Aviador César Bombonato	508.644	485.717	22.927	502.624	481.534	21.090
Uberaba	88.965	77.404	11.561	89.091	78.049	11.042
Rio de Janeiro	11.181.143	10.760.293	420.850	11.270.475	10.827.931	442.544
Campos / Bartolomeu Lisandro	38.475,00	16.936	21.539	38.750	17.495	21.255
Internacional Rio de Janeiro - Galeão / Antônio Carlos Jobim	6.284.625	6.193.596	91.029	6.503.668	6.367.428	136.240
Jacarepaguá	99.702	-	99.702	51.611	-	51.611
Macaé	203.805,00	11.494	192.311	228.119	12.192	215.927
Rio de Janeiro / Santos Dumont	4.554.536,00	4.538.267	16.269	4.448.327	4.430.816	17.511
São Paulo	23.447.024	22.901.109	545.915	23.145.280	22.535.868	609.412
São Paulo / Campo de Marte	214.838	-	214.838	212.304	-	212.304
Internacional de São Paulo / Congonhas	8.510.655	8.379.616	131.039	8.265.115	8.136.556	128.559
Internacional de Guarulhos / Governador André Franco Montoro	10.192.737	10.076.668	116.069	10.221.894	10.061.690	160.204
Internacional de Campinas / Viracopos	4.422.341	4.358.691	63.650	4.340.676	4.251.726	88.950
São José dos Campos / Professor Urbano Ernesto Stumpf	106.453	86.134	20.319	105.291	85.896	19.395
Sul	10.988.528	10.804.631	183.897	10.800.611	10.571.749	228.862
Paraná	4.863.446	4.770.067	93.379	4.691.566	4.587.477	104.089
Bacacheri	46.558	-	46.558	43.802	-	43.802
Londrina	550.547	543.019	7.528	548.301	536.297	12.004
Internacional Curitiba / Afonso Pena	3.434.368	3.402.997	31.371	3.262.530	3.225.724	36.806
Internacional de Foz do Iguaçu / Cataratas	831.973	824.051	7.922	836.933	825.456	11.477
Rio Grande do Sul	3.706.936	3.660.986	45.950	3.680.212	3.614.627	65.585
Internacional de Bagé / Comandante Gustavo Kraemer	839	-	839	807	-	807
Internacional de Pelotas	4.857	2.407	2.450	4.879	2.373	2.506
Internacional de Uruguaiana / Rubem Berta	1.524	1.194	330	1.593	1.258	335
Internacional de Porto Alegre / Salgado Filho	3.699.716	3.657.385	42.331	3.672.933	3.610.996	61.937
Santa Catarina	2.418.146	2.373.578	44.568	2.428.833	2.369.645	59.188
Internacional de Criciúma / Forquilha	20.488	15.551	4.937	15.900	12.917	2.983
Internacional de Florianópolis	1.546.967	1.526.035	20.932	1.563.195	1.531.115	32.080
Internacional de Navegantes / Ministro Victor Konder	638.180	621.259	16.921	639.161	619.706	19.455
Joinville / Lauro Carneiro de Loyola	212.511	210.733	1.778	210.577	205.907	4.670
Centro-Oeste	11.878.994	11.712.447	166.547	11.061.145	10.900.569	160.576
Distrito Federal	8.126.160	8.096.799	29.361	7.319.463	7.288.344	31.119
Internacional de Brasília / Juscelino Kubitschek	8.126.160	8.096.799	29.361	7.319.463	7.288.344	31.119
Goiás	1.539.546	1.450.548	88.998	1.536.216	1.453.800	82.416
Goiânia	1.539.546	1.450.548	88.998	1.536.216	1.453.800	82.416
Mato Grosso	1.380.860	1.341.374	39.486	1.380.536	1.341.137	39.399
Internacional de Cuiabá / Marechal Rondon	1.380.860	1.341.374	39.486	1.380.536	1.341.137	39.399
Mato Grosso do Sul	832.428	823.726	8.702	824.930	817.288	7.642
Internacional de Campo Grande	813.239	808.997	4.242	805.907	802.524	3.383
Internacional de Corumbá	17.635	14.729	2.906	17.495	14.764	2.731
Internacional de Ponta Porã	1.554	-	1.554	1.528	-	1.528

Fonte: Empresa Brasileira de Infraestrutura Aeroportuária - INFRAERO.

Nota: Os dados incluem desembarques de passageiros residentes e não residentes no Brasil.

Turismo interno

8 - Movimentação nacional de passageiros em aeroportos do Brasil

8.5 - Embarques e desembarques nacionais de passageiros em aeroportos, por tipos de voos, segundo Grandes Regiões, Unidades da Federação e aeroportos - 2013

Grandes Regiões, Unidades da Federação e aeroportos	Embarques de passageiros			Desembarques de passageiros		
	Total	Tipos de voos		Total	Tipos de voos	
		Regulares	Não regulares		Regulares	Não regulares
Brasil	89.273.472	86.523.390	2.750.082	88.943.789	86.097.998	2.845.791
Norte	5.441.772	5.205.876	235.896	5.279.782	5.069.456	210.326
Acre	228.532	211.599	16.933	220.089	206.242	13.847
Internacional de Cruzeiro do Sul	35.920	28.344	7.576	34.290	26.895	7.395
Internacional de Rio Branco / Presidente Médici	192.612	183.255	9.357	185.799	179.347	6.452
Amapá	335.617	330.859	4.758	327.904	325.234	2.670
Internacional de Macapá	335.617	330.859	4.758	327.904	325.234	2.670
Amazonas	1.520.959	1.420.777	100.182	1.467.729	1.372.442	95.287
Internacional Manaus / Eduardo Gomes	1.459.616	1.370.421	89.195	1.401.394	1.316.150	85.244
Internacional de Tabatinga	28.175	24.592	3.583	32.366	28.804	3.562
Tefé	33.168	25.764	7.404	33.969	27.488	6.481
Pará	2.421.128	2.325.672	95.456	2.354.357	2.267.947	86.410
Altamira	105.656	98.275	7.381	100.986	94.994	5.992
Carajás	63.597	51.617	11.980	60.965	49.128	11.837
Internacional de Belém / Val de Cans	1.727.084	1.692.778	34.306	1.703.339	1.669.658	33.681
Júlio César	15.747	-	15.747	13.222	-	13.222
Marabá	235.195	220.058	15.137	230.774	215.662	15.112
Santarém / Maestro Wilson Fonseca	273.849	262.944	10.905	245.071	238.505	6.566
Rondônia	460.355	459.896	459	445.603	445.162	441
Internacional de Porto Velho / Gov. Jorge Teixeira de Oliveira	460.355	459.896	459	445.603	445.162	441
Roraima	182.870	179.175	3.695	179.786	177.462	2.324
Internacional de Boa Vista	182.870	179.175	3.695	179.786	177.462	2.324
Tocantins	292.311	277.898	14.413	284.314	274.967	9.347
Palmas / Brigadeiro Lysias Rodrigues	292.311	277.898	14.413	284.314	274.967	9.347
Nordeste	16.157.907	15.683.767	474.140	16.033.800	15.635.891	397.909
Alagoas	967.137	942.109	25.028	968.311	942.375	25.936
Internacional de Maceió / Zumbi dos Palmares	967.137	942.109	25.028	968.311	942.375	25.936
Bahia	4.504.760	4.336.960	167.800	4.276.644	4.150.354	126.290
Ilhéus / Jorge Amado	262.020	254.707	7.313	240.370	232.806	7.564
Internacional de Salvador / Dep. Luís Eduardo Magalhães	4.240.790	4.081.856	158.934	4.034.344	3.917.162	117.182
Paulo Afonso	1.950	397	1.553	1.930	386	1.544
Ceará	3.092.701	3.015.110	77.591	3.040.338	2.969.352	70.986
Internacional Fortaleza / Pinto Martins	2.897.734	2.822.260	75.474	2.847.315	2.778.339	68.976
Juazeiro do Norte / Orlando Bezerra de Menezes	194.967	192.850	2.117	193.023	191.013	2.010
Maranhão	1.076.528	1.042.817	33.711	1.090.736	1.054.957	35.779
Imperatriz / Prefeito Renato Moreira	175.403	161.465	13.938	176.000	161.655	14.345
Internacional de São Luís / Marechal Cunha Machado	901.125	881.352	19.773	914.736	893.302	21.434
Paraíba	698.418	683.204	15.214	675.574	662.542	13.032
Internacional de João Pessoa / Presidente Castro Pinto	625.528	621.227	4.301	604.702	600.625	4.077
Internacional Campina Grande / Presidente João Suassuna	72.890	61.977	10.913	70.872	61.917	8.955
Pernambuco	3.436.414	3.341.346	95.068	3.611.964	3.547.414	64.550
Internacional de Recife-Guararapes / Gilberto Freyre	3.200.163	3.106.355	93.808	3.374.744	3.311.275	63.469
Petrolina / Senador Nilo Coelho	236.251	234.991	1.260	237.220	236.139	1.081
Piauí	547.156	531.710	15.446	547.008	530.873	16.135
Internacional de Parnaíba / Prefeito Dr. João Silva Filho	1.462	-	1.462	1.460	-	1.460
Teresina / Senador Petrônio Portella	545.694	531.710	13.984	545.548	530.873	14.675
Rio Grande do Norte	1.157.494	1.132.125	25.369	1.156.649	1.131.245	25.404
Internacional de Natal / Augusto Severo	1.157.494	1.132.125	25.369	1.156.649	1.131.245	25.404
Sergipe	677.299	658.386	18.913	666.576	646.779	19.797
Aracaju	677.299	658.386	18.913	666.576	646.779	19.797

Fonte: Empresa Brasileira de Infraestrutura Aeroportuária - INFRAERO e Agência Nacional de Aviação Civil - ANAC.

Nota: Os dados incluem desembarques de passageiros residentes e não residentes no Brasil.

(Continua)

Turismo interno

8 - Movimentação nacional de passageiros em aeroportos do Brasil

8.5 - Embarques e desembarques nacionais de passageiros em aeroportos, por tipos de voos, segundo Grandes Regiões, Unidades da Federação e aeroportos - 2013

(Conclusão)

Grandes Regiões, Unidades da Federação e aeroportos	Embarques de passageiros			Desembarques de passageiros		
	Total	Tipos de voos		Total	Tipos de voos	
		Regulares	Não regulares		Regulares	Não regulares
Sudeste	44.347.430	42.778.712	1.568.718	44.388.620	42.705.735	1.682.885
Espírito Santo	1.728.595	1.639.580	89.015	1.720.991	1.621.416	99.575
Vitória / Eurico de Aguiar Salles	1.728.595	1.639.580	89.015	1.720.991	1.621.416	99.575
Minas Gerais	6.193.628	5.971.522	222.106	6.354.086	6.122.868	231.218
Belo Horizonte / Pampulha / Carlos Drummond de Andrade	467.139	360.143	106.996	521.430	413.868	107.562
Belo Horizonte / Carlos Prates	18.518	1	18.517	17.403	1	17.402
Internacional de Confins / Tancredo Neves	4.894.918	4.833.208	61.710	5.016.277	4.943.305	72.972
Montes Claros / Mário Ribeiro	166.468	165.575	893	161.404	160.597	807
Uberlândia / Ten. Cel. Aviador César Bombonato	573.580	548.247	25.333	563.232	540.471	22.761
Uberaba	73.005	64.348	8.657	74.340	64.626	9.714
Rio de Janeiro	11.350.822	10.766.592	584.230	11.278.034	10.685.685	592.349
Campos / Bartolomeu Lisandro	66.071,00	17.910	48.161	66.092	18.055	48.037
Internacional Rio de Janeiro - Galeão / Antônio Carlos Jobim	6.290.237	6.100.814	189.423	6.413.808	6.162.903	250.905
Jacarepaguá	98.340	-	98.340	46.722	-	46.722
Macaé	219.934,00	25.963	193.971	223.049	28.174	194.875
Rio de Janeiro / Santos Dumont	4.676.240,00	4.621.905	54.335	4.528.363	4.476.553	51.810
São Paulo	25.074.385	24.401.018	673.367	25.035.509	24.275.766	759.743
São Paulo / Campo de Marte	120.195	-	120.195	125.882	-	125.882
Internacional de São Paulo / Congonhas	8.669.432	8.536.077	133.355	8.450.098	8.310.620	139.478
Internacional de Guarulhos / Governador André Franco Montoro	11.481.777	11.185.199	296.578	11.627.055	11.249.073	377.982
Internacional de Campinas / Viracopos	4.721.521	4.615.593	105.928	4.754.242	4.652.893	101.349
São José dos Campos / Professor Urbano Ernesto Stumpf	81.460	64.149	17.311	78.232	63.180	15.052
Sul	11.165.383	10.948.960	216.423	11.100.042	10.823.226	276.816
Paraná	4.731.692	4.628.987	102.705	4.672.430	4.550.961	121.469
Bacacheri	33.115	-	33.115	34.299	-	34.299
Londrina	528.523	516.077	12.446	522.634	507.438	15.196
Internacional Curitiba / Afonso Pena	3.365.358	3.318.976	46.382	3.306.997	3.248.815	58.182
Internacional de Foz do Iguaçu / Cataratas	804.696	793.934	10.762	808.500	794.708	13.792
Rio Grande do Sul	3.765.701	3.709.503	56.198	3.736.299	3.652.652	83.647
Internacional de Bagé / Comandante Gustavo Kraemer	1.002	-	1.002	913	-	913
Internacional de Pelotas	19.638	17.877	1.761	17.944	16.198	1.746
Internacional de Uruguaiana / Rubem Berta	701	359	342	659	366	293
Internacional de Porto Alegre / Salgado Filho	3.744.360	3.691.267	53.093	3.716.783	3.636.088	80.695
Santa Catarina	2.667.990	2.610.470	57.520	2.691.313	2.619.613	71.700
Internacional de Criciúma / Forquilha	35.185	31.028	4.157	34.639	30.525	4.114
Internacional de Florianópolis	1.829.458	1.795.330	34.128	1.859.147	1.818.041	41.106
Internacional de Navegantes / Ministro Victor Konder	604.502	586.472	18.030	598.828	576.830	21.998
Joinville / Lauro Carneiro de Loyola	198.845	197.640	1.205	198.699	194.217	4.482
Centro-Oeste	12.160.980	11.906.075	254.905	12.141.545	11.863.690	277.855
Distrito Federal	8.329.323	8.236.764	92.559	8.365.302	8.244.016	121.286
Internacional de Brasília / Juscelino Kubitschek	8.329.323	8.236.764	92.559	8.365.302	8.244.016	121.286
Goiás	1.511.196	1.432.963	78.233	1.488.526	1.411.219	77.307
Goiânia	1.511.196	1.432.963	78.233	1.488.526	1.411.219	77.307
Mato Grosso	1.493.991	1.443.650	50.341	1.487.032	1.440.240	46.792
Internacional de Cuiabá / Marechal Rondon	1.493.991	1.443.650	50.341	1.487.032	1.440.240	46.792
Mato Grosso do Sul	826.470	792.698	33.772	800.685	768.215	32.470
Internacional de Campo Grande	809.327	779.154	30.173	783.142	754.156	28.986
Internacional de Corumbá	15.327	13.544	1.783	15.753	14.059	1.694
Internacional de Ponta Porã	1.816	-	1.816	1.790	-	1.790

Fonte: Empresa Brasileira de Infraestrutura Aeroportuária - INFRAERO e Agência Nacional de Aviação Civil - ANAC.

Nota: Os dados incluem desembarques de passageiros residentes e não residentes no Brasil.

**9 - Desembarques nacionais de passageiros
em aeroportos do Brasil**

Turismo interno

9 - Desembarques nacionais de passageiros em aeroportos do Brasil

9.1 - Desembarques nacionais de passageiros em aeroportos, por tipos de voos, segundo os meses - 2010-2013

Mês	Desembarques de Passageiros					
	2010			2011		
	Total	Tipos de voos		Total	Tipos de voos	
Regulares		Não regulares	Regulares		Não regulares	
Brasil	68.258.268	65.949.270	2.308.998	79.244.256	77.083.904	2.160.352
Janeiro	5.703.050	5.404.300	298.750	6.880.697	6.614.810	265.887
Fevereiro	5.028.071	4.839.638	188.433	5.616.323	5.463.785	152.538
Março	5.274.025	5.124.999	149.026	6.432.151	6.264.685	167.466
Abril	5.152.270	5.002.195	150.075	6.593.530	6.433.187	160.343
Maiο	5.081.489	4.932.487	149.002	6.378.396	6.218.142	160.254
Junho	5.177.580	5.009.892	167.688	6.119.198	5.943.440	175.758
Julho	6.084.737	5.825.428	259.309	7.438.569	7.239.739	198.830
Agosto	6.047.334	5.862.761	184.573	6.818.916	6.657.798	161.118
Setembro	6.022.424	5.820.019	202.405	6.679.308	6.516.479	162.829
Outubro	6.165.528	5.963.758	201.770	6.632.388	6.400.474	231.914
Novembro	6.022.729	5.858.624	164.105	6.581.566	6.422.216	159.350
Dezembro	6.499.031	6.305.169	193.862	7.073.214	6.909.149	164.065

Mês	Desembarques de Passageiros					
	2012			2013		
	Total	Tipos de voos		Total	Tipos de voos	
Regulares		Não regulares	Regulares		Não regulares	
Brasil	85.471.710	83.203.074	2.268.636	88.943.789	86.097.998	2.845.791
Janeiro	7.533.041	7.308.958	224.083	7.713.843	7.396.553	317.290
Fevereiro	6.295.495	6.119.984	175.511	6.254.728	6.017.708	237.020
Março	6.736.551	6.552.275	184.276	6.979.998	6.656.243	323.755
Abril	6.993.871	6.802.835	191.036	7.024.817	6.768.571	256.246
Maiο	6.819.899	6.662.082	157.817	7.230.744	7.015.431	215.313
Junho	6.910.016	6.721.254	188.762	7.061.930	6.845.225	216.705
Julho	8.195.309	7.983.415	211.894	8.048.092	7.823.512	224.580
Agosto	7.380.991	7.205.913	175.078	7.384.124	7.224.960	159.164
Setembro	7.215.868	7.031.215	184.653	7.404.679	7.224.113	180.566
Outubro	7.238.115	7.049.777	188.338	7.873.392	7.674.488	198.904
Novembro	6.942.984	6.768.449	174.535	7.745.769	7.558.588	187.181
Dezembro	7.209.570	6.996.917	212.653	8.221.673	7.892.606	329.067

Fonte: Empresa Brasileira de Infraestrutura Aeroportuária - INFRAERO e Agência Nacional de Aviação Civil - ANAC.

Nota: Os dados incluem desembarques de passageiros residentes e não residentes no Brasil.

Turismo interno

9 - Desembarques nacionais de passageiros em aeroportos do Brasil

9.2 - Desembarques nacionais de passageiros de voos regulares e não regulares, segundo Grandes Regiões e Unidades da Federação - 2012

Grandes Regiões e Unidades da Federação	Desembarques de passageiros de voos regulares e não regulares												
	Total	Janeiro	Fevereiro	Março	Abril	Maiο	Junho	Julho	Agosto	Setembro	Outubro	Novembro	Dezembro
Brasil	85.471.710	7.533.041	6.295.495	6.736.551	6.993.871	6.819.899	6.910.016	8.195.309	7.380.991	7.215.868	7.238.115	6.942.984	7.209.570
Norte	5.243.106	479.924	389.991	398.835	409.726	416.395	430.441	511.941	461.281	443.527	443.481	420.493	437.071
Acre	228.579	20.143	18.184	17.128	18.605	18.406	17.599	22.275	22.477	19.320	17.967	17.957	18.518
Amapá	287.008	25.579	20.421	21.368	23.235	22.303	22.662	27.436	27.878	25.790	25.633	22.365	22.338
Amazonas	1.516.495	151.056	121.865	116.147	114.267	120.140	122.967	136.138	127.101	127.463	130.017	127.196	122.138
Pará	2.227.819	184.549	152.701	164.349	172.800	174.714	187.152	230.929	200.826	193.084	191.691	178.568	196.456
Rondônia	522.992	52.728	41.799	40.029	41.831	40.556	42.051	53.840	46.040	41.024	43.619	37.987	41.488
Roraima	169.243	18.192	14.704	15.099	12.758	14.240	12.385	14.470	13.438	14.731	12.724	13.374	13.128
Tocantins	290.970	27.677	20.317	24.715	26.230	26.036	25.625	26.853	23.521	22.115	21.830	23.046	23.005
Nordeste	16.054.044	1.533.589	1.203.061	1.231.610	1.300.280	1.181.199	1.311.457	1.526.088	1.310.499	1.366.181	1.338.985	1.280.237	1.470.858
Alagoas	857.943	82.033	58.956	63.815	63.822	60.869	67.169	74.193	64.735	71.252	73.158	78.017	99.924
Bahia	4.372.029	419.011	349.736	345.126	355.520	296.969	340.735	405.106	364.635	391.616	370.698	356.023	376.854
Ceará	3.085.759	297.745	218.648	230.408	250.617	230.376	256.780	311.645	247.380	252.187	253.901	244.678	291.394
Maranhão	1.163.063	102.795	85.644	87.359	98.231	87.399	99.021	120.707	102.241	97.218	93.523	84.666	104.259
Paraíba	682.962	65.131	47.784	47.550	51.947	50.912	67.758	66.938	54.022	56.332	55.716	52.123	66.749
Pernambuco	3.400.207	332.281	267.487	271.327	282.368	263.541	277.394	309.251	274.645	287.105	278.924	262.894	292.990
Piauí	528.539	48.152	35.840	37.419	43.115	42.732	46.325	51.361	44.505	45.769	42.826	38.938	51.557
Rio Grande do Norte	1.278.333	125.042	94.998	99.124	101.988	90.632	97.126	119.056	99.972	105.514	114.671	105.717	124.493
Sergipe	685.209	61.399	43.968	49.482	52.672	57.769	59.149	67.831	58.364	59.188	55.568	57.181	62.638
Sudeste	42.312.804	3.680.454	3.117.243	3.350.424	3.433.108	3.410.036	3.340.448	4.038.031	3.696.780	3.581.838	3.645.040	3.516.068	3.503.334
Espírito Santo	1.829.066	153.616	131.202	134.362	147.255	143.067	147.594	175.892	161.353	158.050	154.528	159.235	162.912
Minas Gerais	6.067.983	519.583	451.377	492.821	513.363	509.357	497.839	646.091	515.008	488.399	501.089	461.601	471.455
Rio de Janeiro	11.270.475	944.886	840.944	877.299	908.371	890.295	905.266	1.051.625	1.001.466	971.620	973.746	938.057	966.900
São Paulo	23.145.280	2.062.369	1.693.720	1.845.942	1.864.119	1.867.317	1.789.749	2.164.423	2.018.953	1.963.769	2.015.677	1.957.175	1.902.067
Sul	10.800.611	863.186	801.630	892.665	903.254	873.034	855.425	997.715	929.154	907.875	931.804	917.901	926.968
Paraná	4.691.566	371.030	341.102	397.520	406.997	397.309	375.775	447.847	413.476	400.551	402.215	382.047	355.697
Rio Grande do Sul	3.680.212	288.774	277.879	295.269	292.411	293.496	302.423	350.860	318.711	308.120	311.379	319.023	321.867
Santa Catarina	2.428.833	203.382	182.649	199.876	203.846	182.229	177.227	199.008	196.967	199.204	218.210	216.831	249.404
Centro-Oeste	11.061.145	975.888	783.570	863.017	947.503	939.235	972.245	1.121.534	983.277	916.447	878.805	808.285	871.339
Distrito Federal	7.319.463	650.539	527.138	575.624	641.188	630.595	657.385	754.099	658.738	597.108	563.298	499.715	564.036
Goiás	1.536.216	125.477	104.108	120.357	131.756	129.991	132.561	148.188	130.965	133.509	130.085	124.089	125.130
Mato Grosso	1.380.536	128.709	95.185	107.321	110.308	117.763	116.765	137.994	122.869	113.384	111.026	110.046	109.166
Mato Grosso do Sul	824.930	71.163	57.139	59.715	64.251	60.886	65.534	81.253	70.705	72.446	74.396	74.435	73.007

Fonte: Empresa Brasileira de Infraestrutura Aeroportuária - INFRAERO.

Nota: Os dados incluem desembarques de passageiros residentes e não residentes no Brasil.

Turismo interno

9 - Desembarques nacionais de passageiros em aeroportos do Brasil

9.2.1 - Desembarques nacionais de passageiros de voos regulares, segundo Grandes Regiões e Unidades da Federação - 2012

Grandes Regiões e Unidades da Federação	Desembarques de passageiros de voos regulares												
	Total	Janeiro	Fevereiro	Março	Abril	Mai	Junho	Julho	Agosto	Setembro	Outubro	Novembro	Dezembro
Brasil	83.203.074	7.308.958	6.119.984	6.552.275	6.802.835	6.662.082	6.721.254	7.983.415	7.205.913	7.031.215	7.049.777	6.768.449	6.996.917
Norte	5.029.525	463.512	374.340	380.272	391.360	398.845	412.321	492.915	442.322	424.489	422.962	405.596	420.591
Acre	210.396	18.919	17.139	15.970	16.926	16.992	16.021	20.543	20.759	17.661	16.052	16.405	17.009
Amapá	281.627	25.110	20.048	20.788	23.016	21.977	22.277	26.084	27.321	25.491	25.223	22.212	22.080
Amazonas	1.421.947	142.328	114.132	107.413	104.923	111.584	113.973	127.669	120.502	121.381	121.555	120.905	115.582
Pará	2.144.556	179.696	147.368	157.325	166.786	168.585	181.294	224.234	192.011	183.235	182.790	172.434	188.798
Rondônia	521.723	52.306	41.414	39.994	41.831	40.342	41.838	53.840	46.040	41.024	43.619	37.987	41.488
Roraima	164.828	17.834	14.293	14.617	12.069	14.030	11.992	14.251	13.148	14.295	12.381	12.898	13.020
Tocantins	284.448	27.319	19.946	24.165	25.809	25.335	24.926	26.294	22.541	21.402	21.342	22.755	22.614
Nordeste	15.745.892	1.494.386	1.177.483	1.209.622	1.274.298	1.169.213	1.293.653	1.502.057	1.289.677	1.339.200	1.316.740	1.257.880	1.421.683
Alagoas	830.086	72.108	56.374	62.958	62.592	60.291	66.112	72.309	63.820	70.159	72.220	76.458	94.685
Bahia	4.281.919	410.811	340.453	340.536	346.774	293.574	336.759	399.212	358.552	384.269	366.157	347.508	357.314
Ceará	3.036.922	291.551	214.994	227.837	244.710	229.214	253.733	304.989	246.633	251.075	246.403	241.696	284.087
Maranhão	1.146.617	101.188	84.282	86.018	96.695	86.419	97.798	119.450	101.033	95.804	92.144	83.408	102.378
Paraíba	679.731	64.823	47.648	47.373	51.826	50.639	66.962	66.785	53.601	56.110	55.457	51.915	66.592
Pernambuco	3.338.114	328.351	262.423	262.724	278.356	261.922	274.903	306.030	266.466	275.586	274.722	259.239	287.392
Piauí	514.807	47.637	34.797	36.237	42.132	41.659	44.890	50.225	43.431	44.177	41.588	37.948	50.086
Rio Grande do Norte	1.256.935	119.525	93.524	98.233	100.819	90.369	96.014	117.436	99.688	104.545	114.096	104.191	118.495
Sergipe	660.761	58.392	42.988	47.706	50.394	55.126	56.482	65.621	56.453	57.475	53.953	55.517	60.654
Sudeste	40.955.339	3.544.809	3.009.007	3.243.702	3.326.097	3.312.203	3.228.647	3.910.910	3.586.780	3.472.928	3.531.291	3.403.621	3.385.344
Espírito Santo	1.759.631	147.888	125.777	129.681	142.594	137.793	141.519	169.773	155.832	152.326	147.891	152.154	156.403
Minas Gerais	5.831.909	494.839	429.119	474.494	496.827	491.681	478.505	624.297	495.578	467.298	483.065	446.639	449.567
Rio de Janeiro	10.827.931	905.386	811.098	840.198	873.041	856.911	867.502	1.010.053	962.715	935.161	940.982	898.150	926.734
São Paulo	22.535.868	1.996.696	1.643.013	1.799.329	1.813.635	1.825.818	1.741.121	2.106.787	1.972.655	1.918.143	1.959.353	1.906.678	1.852.640
Sul	10.571.749	840.838	787.664	870.650	880.609	857.255	832.309	972.531	910.272	891.470	915.322	903.299	909.530
Paraná	4.587.477	357.836	333.895	388.952	399.478	389.007	364.676	436.573	405.832	392.127	393.991	374.826	350.284
Rio Grande do Sul	3.614.627	282.378	274.225	289.521	285.818	288.866	296.184	341.603	313.053	303.638	306.907	314.683	317.751
Santa Catarina	2.369.645	200.624	179.544	192.177	195.313	179.382	171.449	194.355	191.387	195.705	214.424	213.790	241.495
Centro-Oeste	10.900.569	965.413	771.490	848.029	930.471	924.566	954.324	1.105.002	976.862	903.128	863.462	798.053	859.769
Distrito Federal	7.288.344	648.276	525.523	572.820	637.076	628.128	653.315	751.260	656.836	595.184	559.085	498.760	562.081
Goiás	1.453.800	119.420	96.318	111.545	123.330	121.420	124.041	139.909	130.722	126.232	123.101	118.395	119.367
Mato Grosso	1.341.137	126.873	92.966	104.457	106.562	114.643	112.547	133.437	119.157	109.936	107.444	107.110	106.005
Mato Grosso do Sul	817.288	70.844	56.683	59.207	63.503	60.375	64.421	80.396	70.147	71.776	73.832	73.788	72.316

Fonte: Empresa Brasileira de Infraestrutura Aeroportuária - INFRAERO.

Nota: Os dados incluem desembarques de passageiros residentes e não residentes no Brasil.

Turismo interno

9 - Desembarques nacionais de passageiros em aeroportos do Brasil

9.2.2 - Desembarques nacionais de passageiros de voos não regulares, segundo Grandes Regiões e Unidades da Federação - 2012

Grandes Regiões e Unidades da Federação	Desembarques de passageiros de voos não regulares												
	Total	Janeiro	Fevereiro	Março	Abril	Mai	Junho	Julho	Agosto	Setembro	Outubro	Novembro	Dezembro
Brasil	2.268.636	224.083	175.511	184.276	191.036	157.817	188.762	211.894	175.078	184.653	188.338	174.535	212.653
Norte	213.581	16.412	15.651	18.563	18.366	17.550	18.120	19.026	18.959	19.038	20.519	14.897	16.480
Acre	18.183	1.224	1.045	1.158	1.679	1.414	1.578	1.732	1.718	1.659	1.915	1.552	1.509
Amapá	5.381	469	373	580	219	326	385	1.352	557	299	410	153	258
Amazonas	94.548	8.728	7.733	8.734	9.344	8.556	8.994	8.469	6.599	6.082	8.462	6.291	6.556
Pará	83.263	4.853	5.333	7.024	6.014	6.129	5.858	6.695	8.815	9.849	8.901	6.134	7.658
Rondônia	1.269	422	385	35	-	214	213	-	-	-	-	-	-
Roraima	4.415	358	411	482	689	210	393	219	290	436	343	476	108
Tocantins	6.522	358	371	550	421	701	699	559	980	713	488	291	391
Nordeste	308.152	39.203	25.578	21.988	25.982	11.986	17.804	24.031	20.822	26.981	22.245	22.357	49.175
Alagoas	27.857	9.925	2.582	857	1.230	578	1.057	1.884	915	1.093	938	1.559	5.239
Bahia	90.110	8.200	9.283	4.590	8.746	3.395	3.976	5.894	6.083	7.347	4.541	8.515	19.540
Ceará	48.837	6.194	3.654	2.571	5.907	1.162	3.047	6.656	747	1.112	7.498	2.982	7.307
Maranhão	16.446	1.607	1.362	1.341	1.536	980	1.223	1.257	1.208	1.414	1.379	1.258	1.881
Paraíba	3.231	308	136	177	121	273	796	153	421	222	259	208	157
Pernambuco	62.093	3.930	5.064	8.603	4.012	1.619	2.491	3.221	8.179	11.519	4.202	3.655	5.598
Piauí	13.732	515	1.043	1.182	983	1.073	1.435	1.136	1.074	1.592	1.238	990	1.471
Rio Grande do Norte	21.398	5.517	1.474	891	1.169	263	1.112	1.620	284	969	575	1.526	5.998
Sergipe	24.448	3.007	980	1.776	2.278	2.643	2.667	2.210	1.911	1.713	1.615	1.664	1.984
Sudeste	1.357.465	135.645	108.236	106.722	107.011	97.833	111.801	127.121	110.000	108.910	113.749	112.447	117.990
Espírito Santo	69.435	5.728	5.425	4.681	4.661	5.274	6.075	6.119	5.521	5.724	6.637	7.081	6.509
Minas Gerais	236.074	24.744	22.258	18.327	16.536	17.676	19.334	21.794	19.430	21.101	18.024	14.962	21.888
Rio de Janeiro	442.544	39.500	29.846	37.101	35.330	33.384	37.764	41.572	38.751	36.459	32.764	39.907	40.166
São Paulo	609.412	65.673	50.707	46.613	50.484	41.499	48.628	57.636	46.298	45.626	56.324	50.497	49.427
Sul	228.862	22.348	13.966	22.015	22.645	15.779	23.116	25.184	18.882	16.405	16.482	14.602	17.438
Paraná	104.089	13.194	7.207	8.568	7.519	8.302	11.099	11.274	7.644	8.424	8.224	7.221	5.413
Rio Grande do Sul	65.585	6.396	3.654	5.748	6.593	4.630	6.239	9.257	5.658	4.482	4.472	4.340	4.116
Santa Catarina	59.188	2.758	3.105	7.699	8.533	2.847	5.778	4.653	5.580	3.499	3.786	3.041	7.909
Centro-Oeste	160.576	10.475	12.080	14.988	17.032	14.669	17.921	16.532	6.415	13.319	15.343	10.232	11.570
Distrito Federal	31.119	2.263	1.615	2.804	4.112	2.467	4.070	2.839	1.902	1.924	4.213	955	1.955
Goiás	82.416	6.057	7.790	8.812	8.426	8.571	8.520	8.279	243	7.277	6.984	5.694	5.763
Mato Grosso	39.399	1.836	2.219	2.864	3.746	3.120	4.218	4.557	3.712	3.448	3.582	2.936	3.161
Mato Grosso do Sul	7.642	319	456	508	748	511	1.113	857	558	670	564	647	691

Fonte: Empresa Brasileira de Infraestrutura Aeroportuária - INFRAERO.

Nota: Os dados incluem desembarques de passageiros residentes e não residentes no Brasil.

Turismo interno

9 - Desembarques nacionais de passageiros em aeroportos do Brasil

9.3 - Desembarques nacionais de passageiros de voos regulares e não regulares, segundo Grandes Regiões e Unidades da Federação - 2013

Grandes Regiões e Unidades da Federação	Desembarques de passageiros de voos regulares e não regulares												
	Total	Janeiro	Fevereiro	Março	Abril	Maió	Junho	Julho	Agosto	Setembro	Outubro	Novembro	Dezembro
Brasil	88.943.789	7.713.843	6.254.728	6.979.998	7.024.817	7.230.744	7.061.930	8.048.092	7.384.124	7.404.679	7.873.392	7.745.769	8.221.673
Norte	5.279.782	463.075	363.942	378.096	416.758	436.872	429.650	511.266	453.336	425.247	462.341	448.262	490.937
Acre	220.089	19.829	16.853	15.852	18.083	18.668	19.177	19.614	18.101	17.946	16.823	18.693	20.450
Amapá	327.904	25.127	17.987	22.594	26.946	25.973	26.397	33.196	31.683	28.807	29.170	29.465	30.559
Amazonas	1.467.729	142.042	112.990	111.210	116.640	116.312	114.926	139.752	125.010	106.220	128.959	123.928	129.740
Pará	2.354.357	189.088	146.199	168.577	183.523	197.090	190.161	230.230	203.114	202.376	212.359	201.806	229.834
Rondônia	445.603	49.349	39.558	25.504	34.448	36.907	38.314	42.191	35.577	32.551	36.957	35.549	38.698
Roraima	179.786	15.655	13.196	12.059	14.260	15.339	14.976	16.737	15.580	15.116	14.606	15.399	16.863
Tocantins	284.314	21.985	17.159	22.300	22.858	26.583	25.699	29.546	24.271	22.231	23.467	23.422	24.793
Nordeste	16.033.800	1.466.614	1.106.053	1.224.701	1.206.885	1.294.102	1.332.637	1.491.921	1.316.569	1.295.028	1.365.550	1.340.996	1.592.744
Alagoas	968.311	100.457	71.292	79.421	72.395	71.645	72.172	85.710	75.128	75.934	82.527	76.842	104.788
Bahia	4.276.644	405.162	322.019	339.405	331.169	336.773	337.056	377.931	332.327	345.530	362.198	358.556	428.518
Ceará	3.040.338	271.041	195.077	222.495	224.758	252.650	254.989	294.225	259.649	248.000	257.817	252.770	306.867
Maranhão	1.090.736	94.797	71.209	76.080	78.752	88.218	96.386	108.749	105.738	89.678	87.859	88.967	104.303
Paraíba	675.574	65.718	44.594	48.714	48.679	56.338	60.630	61.230	51.368	54.705	56.565	56.300	70.733
Pernambuco	3.611.964	305.353	239.287	275.312	273.256	301.038	317.523	349.539	301.905	298.827	313.725	306.006	330.193
Piauí	547.008	41.182	30.989	39.531	38.911	46.139	49.935	54.928	49.635	44.664	45.555	46.053	59.486
Rio Grande do Norte	1.156.649	121.969	90.224	92.693	88.895	89.178	87.874	101.600	87.942	79.604	98.680	97.325	120.665
Sergipe	666.576	60.935	41.362	51.050	50.070	52.123	56.072	58.009	52.877	58.086	60.624	58.177	67.191
Sudeste	44.388.620	3.807.059	3.144.191	3.549.150	3.564.300	3.596.393	3.464.354	3.945.114	3.677.011	3.756.750	3.970.825	3.896.296	4.017.177
Espírito Santo	1.720.991	152.852	130.065	139.862	138.144	141.850	137.250	146.642	120.515	140.725	152.767	150.856	169.463
Minas Gerais	6.354.086	526.363	459.167	508.694	531.339	532.827	514.102	549.697	531.259	529.084	558.840	548.653	564.061
Rio de Janeiro	11.278.034	980.455	842.640	925.029	915.980	915.587	886.210	984.309	906.367	948.987	977.067	969.368	1.026.035
São Paulo	25.035.509	2.147.389	1.712.319	1.975.565	1.978.837	2.006.129	1.926.792	2.264.466	2.118.870	2.137.954	2.282.151	2.227.419	2.257.618
Sul	11.100.042	868.323	798.413	907.078	891.279	920.075	860.730	959.500	906.790	922.122	1.014.127	1.009.879	1.041.726
Paraná	4.672.430	344.712	317.040	374.260	377.715	396.012	366.766	413.999	390.122	396.856	435.396	427.011	432.541
Rio Grande do Sul	3.736.299	287.413	268.071	300.896	288.173	300.134	297.596	327.380	319.712	313.652	337.193	346.402	349.677
Santa Catarina	2.691.313	236.198	213.302	231.922	225.391	223.929	196.368	218.121	196.956	211.614	241.538	236.466	259.508
Centro-Oeste	12.141.545	1.108.772	842.129	920.973	945.595	983.302	974.559	1.140.291	1.030.418	1.005.532	1.060.549	1.050.336	1.079.089
Distrito Federal	8.365.302	775.902	586.932	638.746	647.713	675.835	676.053	783.469	707.393	687.991	724.738	720.436	740.094
Goiás	1.488.526	127.949	97.415	107.065	113.914	120.635	115.352	141.365	125.851	126.755	136.040	134.882	141.303
Mato Grosso	1.487.032	126.272	98.904	110.097	118.156	121.213	117.667	139.292	132.596	131.362	132.984	129.526	128.963
Mato Grosso do Sul	800.685	78.649	58.878	65.065	65.812	65.619	65.487	76.165	64.578	59.424	66.787	65.492	68.729

Fonte: Empresa Brasileira de Infraestrutura Aeroportuária - INFRAERO e Agência Nacional de Aviação Civil - ANAC.

Nota: Os dados incluem desembarques de passageiros residentes e não residentes no Brasil.

Turismo interno

9 - Desembarques nacionais de passageiros em aeroportos do Brasil

9.3.1 - Desembarques nacionais de passageiros de voos regulares, segundo Grandes Regiões e Unidades da Federação - 2013

Grandes Regiões e Unidades da Federação	Desembarques de passageiros de voos regulares												
	Total	Janeiro	Fevereiro	Março	Abril	Maió	Junho	Julho	Agosto	Setembro	Outubro	Novembro	Dezembro
Brasil	86.097.998	7.396.553	6.017.708	6.656.243	6.768.571	7.015.431	6.845.225	7.823.512	7.224.960	7.224.113	7.674.488	7.558.588	7.892.606
Norte	5.069.456	445.559	350.349	360.222	398.856	418.831	413.834	490.761	437.298	407.942	444.700	430.197	470.907
Acre	206.242	18.498	15.756	14.452	16.974	17.460	18.156	18.350	16.911	16.820	15.799	17.758	19.308
Amapá	325.234	24.567	17.896	22.330	26.761	25.788	26.259	32.956	31.551	28.684	28.920	29.157	30.365
Amazonas	1.372.442	136.619	106.957	104.105	108.952	108.285	107.612	129.141	117.552	97.627	120.492	115.667	119.433
Pará	2.267.947	179.566	140.784	160.651	176.839	190.299	184.180	222.582	196.323	195.574	205.068	194.123	221.958
Rondônia	445.162	49.349	39.474	25.504	34.287	36.907	38.314	41.995	35.577	32.551	36.957	35.549	38.698
Roraima	177.462	15.562	12.874	11.986	14.103	14.881	14.803	16.656	15.525	14.981	14.420	14.910	16.761
Tocantins	274.967	21.398	16.608	21.194	20.940	25.211	24.510	29.081	23.859	21.705	23.044	23.033	24.384
Nordeste	15.635.891	1.391.825	1.068.425	1.194.662	1.179.587	1.275.606	1.308.092	1.470.196	1.305.348	1.279.794	1.346.199	1.315.824	1.500.333
Alagoas	942.375	92.183	68.009	78.103	71.278	71.410	71.784	84.156	74.889	75.444	81.588	75.884	97.647
Bahia	4.150.354	379.077	306.445	332.149	323.568	331.857	330.333	370.921	328.984	340.249	356.875	352.508	397.388
Ceará	2.969.352	257.835	189.043	219.308	218.275	248.307	248.484	292.412	258.269	246.652	256.112	248.931	285.724
Maranhão	1.054.957	93.000	69.556	68.945	76.617	85.983	93.957	106.338	103.597	87.561	85.795	87.043	96.565
Paraíba	662.542	63.007	44.261	48.546	48.451	56.202	59.723	61.088	51.212	53.855	54.379	53.903	67.915
Pernambuco	3.547.414	295.315	233.554	267.579	267.097	297.687	313.341	344.976	300.954	296.764	310.211	299.086	320.850
Piauí	530.873	40.384	29.740	38.517	37.708	44.809	48.697	53.612	48.225	43.231	44.141	44.622	57.187
Rio Grande do Norte	1.131.245	111.810	87.547	92.203	88.262	88.626	87.273	100.121	87.679	79.374	98.147	97.183	113.020
Sergipe	646.779	59.214	40.270	49.312	48.331	50.725	54.500	56.572	51.539	56.664	58.951	56.664	64.037
Sudeste	42.705.735	3.621.203	2.992.999	3.333.111	3.406.258	3.460.676	3.340.657	3.819.170	3.581.866	3.657.595	3.852.839	3.786.135	3.853.226
Espírito Santo	1.621.416	146.239	122.775	125.640	126.763	130.741	126.816	138.615	115.489	136.008	147.206	145.480	159.644
Minas Gerais	6.122.868	493.366	434.819	486.740	511.880	516.472	498.566	530.875	517.617	515.839	541.866	534.415	540.413
Rio de Janeiro	10.685.685	922.892	798.042	861.230	850.241	864.337	835.646	933.084	869.710	909.971	933.913	930.364	976.255
São Paulo	24.275.766	2.058.706	1.637.363	1.859.501	1.917.374	1.949.126	1.879.629	2.216.596	2.079.050	2.095.777	2.229.854	2.175.876	2.176.914
Sul	10.823.226	848.551	778.964	873.934	862.335	900.586	833.798	934.413	885.608	900.460	996.271	992.576	1.015.730
Paraná	4.550.961	337.892	311.137	357.035	357.855	384.753	352.572	404.354	381.306	387.745	429.126	420.673	426.513
Rio Grande do Sul	3.652.652	283.271	263.009	292.143	284.601	296.687	290.775	318.164	311.888	305.209	329.682	338.263	338.960
Santa Catarina	2.619.613	227.388	204.818	224.756	219.879	219.146	190.451	211.895	192.414	207.506	237.463	233.640	250.257
Centro-Oeste	11.863.690	1.089.415	826.971	894.314	921.535	959.732	948.844	1.108.972	1.014.840	978.322	1.034.479	1.033.856	1.052.410
Distrito Federal	8.244.016	765.641	581.145	622.528	634.402	664.018	662.818	766.272	704.825	681.338	718.407	717.179	725.443
Goiás	1.411.219	122.714	91.962	101.252	107.729	113.599	108.862	134.064	118.631	119.644	129.281	127.772	135.709
Mato Grosso	1.440.240	122.852	95.632	105.959	114.216	117.229	113.486	134.372	128.176	127.466	128.539	126.821	125.492
Mato Grosso do Sul	768.215	78.208	58.232	64.575	65.188	64.886	63.678	74.264	63.208	49.874	58.252	62.084	65.766

Fonte: Empresa Brasileira de Infraestrutura Aeroportuária - INFRAERO e Agência Nacional de Aviação Civil - ANAC.

Nota: Os dados incluem desembarques de passageiros residentes e não residentes no Brasil.

Turismo interno

9 - Desembarques nacionais de passageiros em aeroportos do Brasil

9.3.2 - Desembarques nacionais de passageiros de voos não regulares, segundo Grandes Regiões e Unidades da Federação - 2013

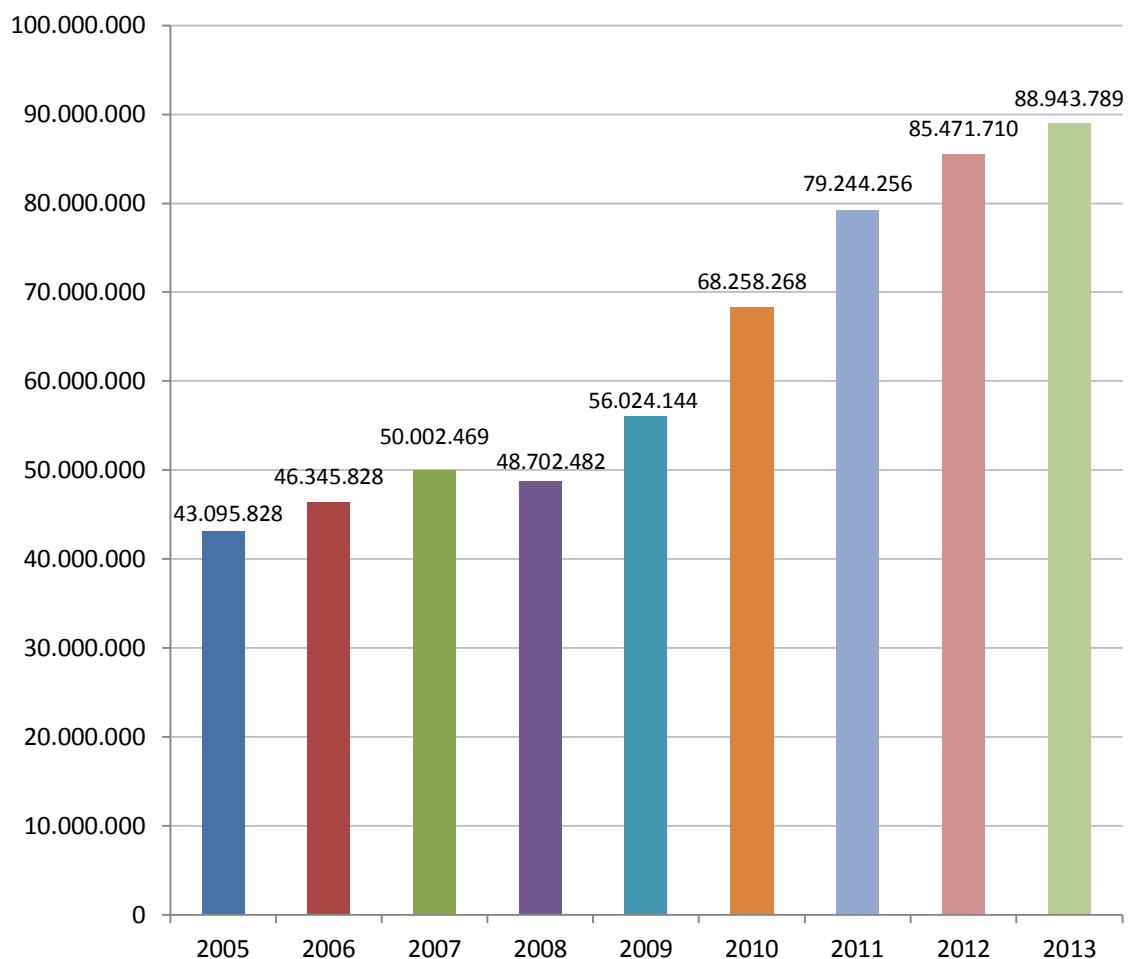
Grandes Regiões e Unidades da Federação	Desembarques de passageiros de voos não regulares												
	Total	Janeiro	Fevereiro	Março	Abril	Maiο	Junho	Julho	Agosto	Setembro	Outubro	Novembro	Dezembro
Brasil	2.845.791	317.290	237.020	323.755	256.246	215.313	216.705	224.580	159.164	180.566	198.904	187.181	329.067
Norte	210.326	17.516	13.593	17.874	17.902	18.041	15.816	20.505	16.038	17.305	17.641	18.065	20.030
Acre	13.847	1.331	1.097	1.400	1.109	1.208	1.021	1.264	1.190	1.126	1.024	935	1.142
Amapá	2.670	560	91	264	185	185	138	240	132	123	250	308	194
Amazonas	95.287	5.423	6.033	7.105	7.688	8.027	7.314	10.611	7.458	8.593	8.467	8.261	10.307
Pará	86.410	9.522	5.415	7.926	6.684	6.791	5.981	7.648	6.791	6.802	7.291	7.683	7.876
Rondônia	441	-	84	-	161	-	-	196	-	-	-	-	-
Roraima	2.324	93	322	73	157	458	173	81	55	135	186	489	102
Tocantins	9.347	587	551	1.106	1.918	1.372	1.189	465	412	526	423	389	409
Nordeste	397.909	74.789	37.628	30.039	27.298	18.496	24.545	21.725	11.221	15.234	19.351	25.172	92.411
Alagoas	25.936	8.274	3.283	1.318	1.117	235	388	1.554	239	490	939	958	7.141
Bahia	126.290	26.085	15.574	7.256	7.601	4.916	6.723	7.010	3.343	5.281	5.323	6.048	31.130
Ceará	70.986	13.206	6.034	3.187	6.483	4.343	6.505	1.813	1.380	1.348	1.705	3.839	21.143
Maranhão	35.779	1.797	1.653	7.135	2.135	2.235	2.429	2.411	2.141	2.117	2.064	1.924	7.738
Paraíba	13.032	2.711	333	168	228	136	907	142	156	850	2.186	2.397	2.818
Pernambuco	64.550	10.038	5.733	7.733	6.159	3.351	4.182	4.563	951	2.063	3.514	6.920	9.343
Piauí	16.135	798	1.249	1.014	1.203	1.330	1.238	1.316	1.410	1.433	1.414	1.431	2.299
Rio Grande do Norte	25.404	10.159	2.677	490	633	552	601	1.479	263	230	533	142	7.645
Sergipe	19.797	1.721	1.092	1.738	1.739	1.398	1.572	1.437	1.338	1.422	1.673	1.513	3.154
Sudeste	1.682.885	185.856	151.192	216.039	158.042	135.717	123.697	125.944	95.145	99.155	117.986	110.161	163.951
Espírito Santo	99.575	6.613	7.290	14.222	11.381	11.109	10.434	8.027	5.026	4.717	5.561	5.376	9.819
Minas Gerais	231.218	32.997	24.348	21.954	19.459	16.355	15.536	18.822	13.642	13.245	16.974	14.238	23.648
Rio de Janeiro	592.349	57.563	44.598	63.799	65.739	51.250	50.564	51.225	36.657	39.016	43.154	39.004	49.780
São Paulo	759.743	88.683	74.956	116.064	61.463	57.003	47.163	47.870	39.820	42.177	52.297	51.543	80.704
Sul	276.816	19.772	19.449	33.144	28.944	19.489	26.932	25.087	21.182	21.662	17.856	17.303	25.996
Paraná	121.469	6.820	5.903	17.225	19.860	11.259	14.194	9.645	8.816	9.111	6.270	6.338	6.028
Rio Grande do Sul	83.647	4.142	5.062	8.753	3.572	3.447	6.821	9.216	7.824	8.443	7.511	8.139	10.717
Santa Catarina	71.700	8.810	8.484	7.166	5.512	4.783	5.917	6.226	4.542	4.108	4.075	2.826	9.251
Centro-Oeste	277.855	19.357	15.158	26.659	24.060	23.570	25.715	31.319	15.578	27.210	26.070	16.480	26.679
Distrito Federal	121.286	10.261	5.787	16.218	13.311	11.817	13.235	17.197	2.568	6.653	6.331	3.257	14.651
Goiás	77.307	5.235	5.453	5.813	6.185	7.036	6.490	7.301	7.220	7.111	6.759	7.110	5.594
Mato Grosso	46.792	3.420	3.272	4.138	3.940	3.984	4.181	4.920	4.420	3.896	4.445	2.705	3.471
Mato Grosso do Sul	32.470	441	646	490	624	733	1.809	1.901	1.370	9.550	8.535	3.408	2.963

Fonte: Empresa Brasileira de Infraestrutura Aeroportuária - INFRAERO e Agência Nacional de Aviação Civil - ANAC.

Nota: Os dados incluem desembarques de passageiros residentes e não residentes no Brasil.

Turismo interno

Desembarques nacionais de passageiros em aeroportos do Brasil - 2005-2013



Fonte: Empresa Brasileira de Infraestrutura Aeroportuária - INFRAERO e Agência Nacional de Aviação Civil - ANAC.
Nota: Corresponde ao somatório dos desembarques de voos regulares e não regulares.

10 - Movimentação de passageiros em rodoviárias do Brasil

Turismo interno

10 - Movimentação de passageiros em rodoviárias do Brasil

10.1 - Movimentação nacional e internacional de passageiros em rodoviárias do Brasil, segundo os anos - 2005-2013

Ano	Movimentação de passageiros		
	Total	Nacional ⁽¹⁾	Internacional ⁽²⁾
2005	67.788.468	67.259.331	529.137
2006	65.139.201	64.678.984	460.217
2007	61.570.406	61.077.030	493.376
2008	54.149.266	53.687.961	461.305
2009	56.399.521	56.020.505	379.016
2010	58.854.515	58.506.873	347.642
2011	57.590.919	57.228.085	362.834
2012	59.100.244	58.760.738	339.506
2013	56.571.458	56.195.970	375.488

Fonte: Agência Nacional de Transporte Terrestre - ANTT.

Nota: (1) O transporte nacional compõe-se do transporte intraestadual e interestadual.

(2) E o transporte internacional exclui o transporte Semi-Urbano dos passageiros de ida e de volta.

Obs: Tanto a movimentação nacional como a internacional contemplam a soma.

10.1.1 - Movimentação nacional, interestaduais e intraestaduais de passageiros em rodoviárias do Brasil, segundo os anos - 2005-2013

Ano	Movimentação de passageiros Nacionais								
	Passageiros Nacionais			Passageiros Interestaduais			Passageiros Intraestaduais		
	Total	Ida ⁽¹⁾	Volta ⁽²⁾	Total	Ida ⁽¹⁾	Volta ⁽²⁾	Total	Ida ⁽¹⁾	Volta ⁽²⁾
2005	67.259.331	34.069.026	33.190.305	50.944.129	25.786.321	25.157.808	16.315.202	8.282.705	8.032.497
2006	64.678.984	32.861.828	31.817.156	49.692.894	25.221.655	24.471.239	14.986.090	7.640.173	7.345.917
2007	61.077.030	31.130.396	29.946.634	46.809.015	23.872.869	22.936.146	14.268.015	7.257.527	7.010.488
2008	53.687.961	27.328.799	26.359.162	41.580.008	21.196.640	20.383.368	12.107.953	6.132.159	5.975.794
2009	56.020.505	28.407.990	27.612.515	42.879.631	21.736.225	21.143.406	13.140.874	6.671.765	6.469.109
2010	58.506.873	29.655.186	28.851.687	46.030.442	23.272.813	22.757.629	12.476.431	6.382.373	6.094.058
2011	57.228.085	29.002.891	28.225.194	45.371.280	22.972.378	22.398.902	11.856.805	6.030.513	5.826.292
2012	58.760.738	29.774.937	28.985.801	47.411.364	23.976.116	23.435.248	11.349.374	5.798.821	5.550.553
2013	56.195.970	28.493.875	27.702.095	45.526.907	23.052.320	22.474.587	10.669.063	5.441.555	5.227.508

Fonte: Agência Nacional de Transporte Terrestre - ANTT.

Nota: (1) Segundo a ANTT, passageiros de ida referem-se aos passageiros embarcados no ponto de origem da linha do ônibus.

(2) Segundo a ANTT, passageiros de volta referem-se aos passageiros embarcados no ponto de destino da linha do ônibus.

Obs: O transporte nacional compõe-se do transporte interestadual e intraestadual. A movimentação nacional contemplam a soma dos passageiros de ida e de volta interestaduais e intraestaduais.

10.2 - Movimentação nacional e internacional de passageiros em rodoviárias do Brasil, segundo os meses - 2012-2013

Mês	Total		Movimentação Nacional		Movimentação Internacional	
	2012	2013	2012	2013	2012	2013
Brasil	59.100.244	56.571.458	58.760.738	56.195.970	339.506	375.488
Janeiro	6.000.158	6.505.868	5.948.908	6.451.281	51.250	54.587
Fevereiro	4.926.271	4.871.718	4.891.723	4.832.830	34.548	38.888
Março	4.438.052	4.796.907	4.407.443	4.764.482	30.609	32.425
Abril	4.852.462	4.131.441	4.827.239	4.099.665	25.223	31.776
Mai	4.193.585	4.343.107	4.172.872	4.316.786	20.713	26.321
Junho	4.332.607	4.147.322	4.311.893	4.121.620	20.714	25.702
Julho	5.529.999	4.941.573	5.502.712	4.909.843	27.287	31.730
Agosto	4.403.808	4.122.376	4.382.979	4.100.879	20.829	21.497
Setembro	4.531.086	3.965.598	4.508.815	3.945.723	22.271	19.875
Outubro	4.850.916	4.501.278	4.825.557	4.472.150	25.359	29.128
Novembro	4.758.986	4.420.019	4.733.415	4.392.944	25.571	27.075
Dezembro	6.282.314	5.824.251	6.247.182	5.787.767	35.132	36.484

Fonte: Agência Nacional de Transporte Terrestre - ANTT.

Nota: O transporte internacional exclui o transporte Semi-Urbano. E o transporte nacional compõe-se do transporte interestadual e intraestadual.

Turismo interno

10 - Movimentação de passageiros em rodoviárias do Brasil

10.3 - Movimentação nacional de passageiros em rodoviárias do Brasil, por ano, segundo Grandes Regiões e Unidades da Federação - 2012-2013

Grandes Regiões e Unidades da Federação	Movimentação de passageiros					
	2012			2013		
	Total	Passageiros de ida ⁽¹⁾	Passageiros de volta ⁽²⁾	Total	Passageiros de ida ⁽¹⁾	Passageiros de volta ⁽²⁾
Brasil	58.760.683	29.774.904	28.985.779	56.195.970	28.493.875	27.702.095
Norte	1.777.505	1.091.500	686.005	1.459.273	714.800	744.473
Acre	10.170	10.170	-	-	-	-
Amapá	-	-	-	-	-	-
Amazonas	118.393	46.469	71.924	124.075	63.982	60.093
Pará	591.065	335.545	255.520	489.871	244.128	245.743
Rondônia	338.060	195.131	142.929	295.402	137.758	157.644
Roraima	72.542	72.542	-	-	-	-
Tocantins	647.275	431.643	215.632	549.925	268.932	280.993
Nordeste	7.988.789	4.300.911	3.687.878	6.976.272	3.503.949	3.472.323
Alagoas	497.623	227.501	270.122	522.674	268.682	253.992
Bahia	2.490.284	1.652.396	837.888	1.537.148	778.298	758.850
Ceará	862.300	223.939	638.361	1.289.957	640.363	649.594
Maranhão	877.295	520.644	356.651	804.651	407.516	397.135
Paraíba	548.439	361.589	186.850	368.311	179.207	189.104
Pernambuco	1.283.657	668.198	615.459	1.123.375	562.142	561.233
Piauí	677.579	354.095	323.484	724.559	361.489	363.070
Rio Grande do Norte	387.208	146.888	240.320	476.776	240.927	235.849
Sergipe	364.404	145.661	218.743	128.821	65.325	63.496
Sudeste	30.921.885	15.876.054	15.045.831	28.788.077	14.633.846	14.154.231
Espírito Santo	2.331.919	556.653	1.775.266	3.143.764	1.588.643	1.555.121
Minas Gerais	10.129.544	5.490.043	4.639.501	9.126.094	4.647.227	4.478.867
Rio de Janeiro	5.871.919	3.473.232	2.398.687	4.528.871	2.303.826	2.225.045
São Paulo	12.588.503	6.356.126	6.232.377	11.989.348	6.094.150	5.895.198
Sul	10.786.721	4.879.788	5.906.933	11.279.916	5.705.478	5.574.438
Paraná	5.305.591	1.938.471	3.367.120	6.545.498	3.317.508	3.227.990
Rio Grande do Sul	1.610.293	717.284	893.009	1.788.865	910.698	878.167
Santa Catarina	3.870.837	2.224.033	1.646.804	2.945.553	1.477.272	1.468.281
Centro-Oeste	7.285.783	3.626.651	3.659.132	7.692.432	3.935.802	3.756.630
Distrito Federal	2.320.095	890.665	1.429.430	2.916.330	1.530.394	1.385.936
Goiás	3.350.929	1.810.231	1.540.698	3.257.989	1.629.570	1.628.419
Mato Grosso	634.948	241.806	393.142	897.712	457.657	440.055
Mato Grosso do Sul	979.811	683.949	295.862	620.401	318.181	302.220

Fonte: Agência Nacional de Transporte Terrestre - ANTT.

Notas: (1) Segundo a ANTT, passageiros de ida referem-se aos passageiros embarcados no ponto de origem da linha do ônibus.

(2) Segundo a ANTT, passageiros de volta referem-se aos passageiros embarcados no ponto de destino da linha do ônibus.

Turismo interno

10 - Movimentação de passageiros em rodoviárias do Brasil

10.4 - Movimentação internacional de passageiros em rodoviárias do Brasil, por ano, segundo Grandes Regiões e Unidades da Federação - 2012-2013

Grandes Regiões e Unidades da Federação	Movimentação de passageiros					
	2012			2013		
	Total	Passageiros de ida ⁽¹⁾	Passageiros de volta ⁽²⁾	Total	Passageiros de ida ⁽¹⁾	Passageiros de volta ⁽²⁾
Brasil	339.506	172.236	167.270	375.488	193.761	181.727
Norte	5.547	2.741	2.806	5.474	2.575	2.899
Acre	-	-	-	-	-	-
Amapá	-	-	-	-	-	-
Amazonas	3	-	3	405	204	201
Pará	-	-	-	-	-	-
Rondônia	-	-	-	-	-	-
Roraima	5.544	2.741	2.803	5.069	2.371	2.698
Tocantins	-	-	-	-	-	-
Nordeste	11	11	-	8	6	2
Alagoas	-	-	-	-	-	-
Bahia	11	11	-	8	6	2
Ceará	-	-	-	-	-	-
Maranhão	-	-	-	-	-	-
Paraíba	-	-	-	-	-	-
Pernambuco	-	-	-	-	-	-
Piauí	-	-	-	-	-	-
Rio Grande do Norte	-	-	-	-	-	-
Sergipe	-	-	-	-	-	-
Sudeste	79.009	38.435	40.574	90.307	45.451	44.856
Espírito Santo	-	-	-	-	-	-
Minas Gerais	11	11	-	13	9	4
Rio de Janeiro	7.344	3.748	3.596	7.456	3.846	3.610
São Paulo	71.654	34.676	36.978	82.838	41.596	41.242
Sul	187.551	93.160	94.391	219.744	112.668	107.076
Paraná	63.653	32.044	31.609	66.640	34.141	32.499
Rio Grande do Sul	71.620	35.177	36.443	82.519	41.198	41.321
Santa Catarina	52.278	25.939	26.339	70.585	37.329	33.256
Centro-Oeste	67.388	37.889	29.499	59.955	33.061	26.894
Distrito Federal	2.353	1.281	1.072	3.102	1.722	1.380
Goiás	2.176	1.225	951	4.954	2.640	2.314
Mato Grosso	-	-	-	-	-	-
Mato Grosso do Sul	62.859	35.383	27.476	51.899	28.699	23.200

Fonte: Agência Nacional de Transporte Terrestre - ANTT.

Notas: (1) Segundo a ANTT, passageiros de ida referem-se aos passageiros embarcados no ponto de origem da linha do ônibus.

(2) Segundo a ANTT, passageiros de volta referem-se aos passageiros embarcados no ponto de destino da linha do ônibus.

**11 - Equipamentos, prestadores de serviços
turísticos e profissionais da área
de turismo cadastrados no
Ministério do Turismo**

Turismo interno

11 - Equipamentos, prestadores de serviços turísticos e profissionais da área de turismo cadastrados no Ministério do Turismo

11.1 - Agências de turismo cadastradas no Ministério do Turismo, segundo Grandes Regiões e Unidades da Federação - 2012-2013

Grandes Regiões e Unidades da Federação	Agências de turismo	
	2012	2013
Brasil	14.416	16.797
Norte	715	805
Acre	63	67
Amapá	72	74
Amazonas	155	199
Pará	195	227
Rondônia	142	141
Roraima	34	37
Tocantins	54	60
Nordeste	2.467	3.136
Alagoas	189	246
Bahia	663	803
Ceará	341	404
Maranhão	203	207
Paraíba	272	348
Pernambuco	385	660
Piauí	72	93
Rio Grande do Norte	204	221
Sergipe	138	154
Sudeste	7.126	8.386
Espírito Santo	195	238
Minas Gerais	1.407	1.521
Rio de Janeiro	1.986	2.346
São Paulo	3.538	4.281
Sul	2.838	3.029
Paraná	1.000	1.129
Rio Grande do Sul	1.073	1.131
Santa Catarina	765	769
Centro-Oeste	1.270	1.441
Distrito Federal	398	437
Goiás	377	461
Mato Grosso	237	263
Mato Grosso do Sul	258	280

Fonte: Ministério do Turismo.

Notas: 1. Quantidade de prestadores de serviços turísticos regularmente cadastrados no Sistema de Cadastro dos Empreendimentos, Equipamentos e Profissionais da Área de Turismo (CADASTUR), que declararam exercer a atividade de prestadoras de serviços de infraestrutura para eventos. Note-se que cada prestador de serviços pode se cadastrar em mais de uma atividade. Posição: 31 de dezembro de cada ano.

2. A Lei 11.771/08, instituiu o cadastro obrigatório dos prestadores de serviços turísticos junto ao Ministério do Turismo. Incluem-se como prestadores de serviços turísticos: 1- Sociedade Empresária, 2- Sociedade Simples, 3- Empresário Individual, 4- Serviços Social Autônomo, 5- Cooperativa, 6- Microempreendedor Individual (MEI) e 7- Empresa Individual de Responsabilidade Limitada (EIRELI).

3. Incluem-se em Agências de Turismo os subtipos de atividades à ela vinculadas no CADASTUR: I- Agência de Viagens, II- Agência de Receptivo e IV- Operadora de Turismo.

4. Dados de 2012 foram revisados.

Turismo interno

11 - Equipamentos, prestadores de serviços turísticos e profissionais da área de turismo cadastrados no Ministério do Turismo

11.2 - Oferta hoteleira, cadastrada no Ministério do Turismo, segundo Grandes Regiões e Unidades da Federação - 2012-2013

Grandes Regiões e Unidades da Federação	Oferta hoteleira					
	2012			2013		
	Meios de hospedagem (MH)	Unidades habitacionais (UH)	Leitos	Meios de hospedagem (MH)	Unidades habitacionais (UH)	Leitos
Brasil	6.272	313.882	686.488	7.602	383.466	835.747
Norte	577	20.046	43.051	646	24.221	51.793
Acre	58	1.661	4.562	71	2.034	5.609
Amapá	22	793	1.320	20	679	1.200
Amazonas	154	4.532	10.295	197	8.183	17.044
Pará	160	7.376	15.193	158	7.474	15.266
Roraima	13	528	971	19	602	1.252
Tocantins	107	2.786	6.084	125	3.170	6.948
Nordeste	1.667	77.988	181.333	2.042	92.494	219.765
Alagoas	196	8.307	20.448	210	8.680	20.955
Bahia	424	24.094	53.613	559	29.029	68.129
Ceará	280	12.382	27.377	346	12.861	29.069
Maranhão	109	4.405	9.715	155	6.911	14.799
Paraíba	142	5.107	13.300	173	6.321	16.062
Pernambuco	209	10.148	24.381	240	12.443	30.006
Piauí	92	2.676	5.764	98	3.106	6.797
Rio Grande do Norte	155	7.879	20.558	182	9.413	26.081
Sergipe	60	2.990	6.177	79	3.730	7.867
Sudeste	1.746	105.376	214.599	2.288	140.112	278.896
Espírito Santo	156	8.745	19.674	231	11.494	27.701
Minas Gerais	418	21.178	46.770	510	26.716	55.601
Rio de Janeiro	654	34.571	69.863	778	42.828	87.553
São Paulo	518	40.882	78.292	769	59.074	108.041
Sul	1.274	68.328	147.190	1.350	74.846	166.246
Paraná	485	27.229	55.582	466	27.135	56.463
Rio Grande do Sul	472	23.290	49.729	541	28.014	62.775
Santa Catarina	317	17.809	41.879	343	19.697	47.008
Centro-Oeste	1.008	42.144	100.315	1.276	51.793	119.047
Distrito Federal	46	6.345	9.989	52	8.433	12.835
Goiás	451	18.705	53.196	603	22.591	60.640
Mato Grosso	232	8.103	15.763	284	9.956	20.069
Mato Grosso do Sul	279	8.991	21.367	337	10.813	25.503

Fonte: Ministério do Turismo.

Notas: 1. Quantidade de prestadores de serviços turísticos regularmente cadastrados no Sistema de Cadastro dos Empreendimentos, Equipamentos e Profissionais da Área de Turismo (CADASTUR), que declararam exercer a atividade de prestadoras de serviços de infraestrutura para eventos. Note-se que cada prestador de serviços pode se cadastrar em mais de uma atividade. Posição: 31 de dezembro de cada ano.

2. A Lei 11.771/08, instituiu o cadastro obrigatório dos prestadores de serviços turísticos junto ao Ministério do Turismo. Incluem-se como prestadores de serviços turísticos: 1- Sociedade Empresária, 2- Sociedade Simples, 3- Empresário Individual, 4- Serviços Social Autônomo, 5- Cooperativa, 6- Microempreendedor Individual (MEI) e 7- Empresa Individual de Responsabilidade Limitada (EIRELI).

3. Incluem-se em Oferta Hoteleira os subtipos de atividades à ela vinculadas no CADASTUR: I- Albergue, II- Alojamento de Floresta, III- Cama e Café, IV- Flat/Apart Hotel, V- Hotel, VI- Hotel Fazenda, VII- Hotel Histórico, VIII- Pousada, IX- Resort.

4. Dados de 2012 foram revisados. Variações no número e tamanho de estabelecimentos, de um ano para o outro, influenciam a variação de número de Unidades habitacionais - UH e leitos.

Turismo interno

11 - Equipamentos, prestadores de serviços turísticos e profissionais da área de turismo cadastrados no Ministério do Turismo

11.3 - Acampamentos turísticos cadastrados no Ministério do Turismo, segundo Grandes Regiões e Unidades da Federação - 2012-2013

Grandes Regiões e Unidades da Federação	Acampamentos turísticos	
	2012	2013
Brasil	21	27
Norte		
Acre	-	-
Amapá	-	-
Amazonas	-	-
Pará	-	-
Rondônia	-	-
Roraima	-	-
Tocantins	-	-
Nordeste		
Alagoas	-	-
Bahia	-	-
Ceará	-	-
Maranhão	-	-
Paraíba	-	-
Pernambuco	-	-
Piauí	-	-
Rio Grande do Norte	-	-
Sergipe	-	-
Sudeste	7	7
Espírito Santo	3	3
Minas Gerais	-	-
Rio de Janeiro	1	1
São Paulo	3	3
Sul	9	8
Paraná	1	1
Rio Grande do Sul	7	6
Santa Catarina	1	1
Centro-Oeste	5	12
Distrito Federal	1	2
Goiás	1	5
Mato Grosso	-	1
Mato Grosso do Sul	3	4

Fonte: Ministério do Turismo.

Notas: 1. Quantidade de prestadores de serviços turísticos regularmente cadastrados no Sistema de Cadastro dos Empreendimentos, Equipamentos e Profissionais da Área de Turismo (CADASTUR), que declararam exercer a atividade de prestadoras de serviços de infraestrutura para eventos. Note-se que cada prestador de serviços pode se cadastrar em mais de uma atividade. Posição: 31 de dezembro de cada ano.

2. A Lei 11.771/08, instituiu o cadastro obrigatório dos prestadores de serviços turísticos junto ao Ministério do Turismo. Incluem-se como prestadores de serviços turísticos: 1- Sociedade Empresária, 2- Sociedade Simples, 3- Empresário Individual, 4- Serviços Social Autônomo, 5- Cooperativa, 6- Microempreendedor Individual (MEI) e 7- Empresa Individual de Responsabilidade Limitada (EIRELI).

3. Dados de 2012 foram revisados.

Turismo interno

11 - Equipamentos, prestadores de serviços turísticos e profissionais da área de turismo cadastrados no Ministério do Turismo

11.4 - Restaurantes, bares e similares cadastrados no Ministério do Turismo, segundo Grandes Regiões e Unidades da Federação - 2012-2013

Grandes Regiões e Unidades da Federação	Restaurantes, bares e similares	
	2012	2013
Brasil	1.851	1.818
Norte	112	205
Acre	29	85
Amapá	7	5
Amazonas	15	15
Pará	18	35
Rondônia	3	6
Roraima	2	20
Tocantins	38	39
Nordeste	213	260
Alagoas	29	35
Bahia	50	39
Ceará	48	39
Maranhão	10	13
Paraíba	14	61
Pernambuco	10	14
Piauí	21	19
Rio Grande do Norte	18	23
Sergipe	13	17
Sudeste	403	302
Espírito Santo	116	134
Minas Gerais	96	62
Rio de Janeiro	107	46
São Paulo	84	60
Sul	300	138
Paraná	100	43
Rio Grande do Sul	100	59
Santa Catarina	100	36
Centro-Oeste	823	913
Distrito Federal	223	193
Goiás	265	405
Mato Grosso	193	175
Mato Grosso do Sul	142	140

Fonte: Ministério do Turismo.

Notas: 1. Quantidade de prestadores de serviços turísticos regularmente cadastrados no Sistema de Cadastro dos Empreendimentos, Equipamentos e Profissionais da Área de Turismo (CADASTUR), que declararam exercer a atividade de prestadoras de serviços de infraestrutura para eventos. Note-se que cada prestador de serviços pode se cadastrar em mais de uma atividade. Posição: 31 de dezembro de cada ano.

2. A Lei 11.771/08, instituiu o cadastro opcional dos prestadores de serviços turísticos junto ao Ministério do Turismo. Incluem-se como prestadores de serviços turísticos: 1- Sociedade Empresária, 2- Sociedade Simples, 3- Empresário Individual, 4- Serviços Social Autônomo, 5- Cooperativa, 6- Microempreendedor Individual (MEI) e 7- Empresa Individual de Responsabilidade Limitada (EIRELI).

3. Incluem-se em Restaurantes, bares e similares os subtipos de atividades à ela vinculadas no CADASTUR: I- Restaurante, II- Bar, III- Cafeteria e IV- Similar

4. Dados de 2012 foram revisados.

Turismo interno

11 - Equipamentos, prestadores de serviços turísticos e profissionais da área de turismo cadastrados no Ministério do Turismo

11.5 - Parques temáticos cadastrados no Ministério do Turismo, segundo Grandes Regiões e Unidades da Federação - 2012-2013

Grandes Regiões e Unidades da Federação	Parques temáticos	
	2012	2013
Brasil	35	29
Norte	-	1
Acre	-	-
Amapá	-	-
Amazonas	-	-
Pará	-	1
Rondônia	-	-
Roraima	-	-
Tocantins	-	-
Nordeste	7	4
Alagoas	-	-
Bahia	-	-
Ceará	4	2
Maranhão	1	-
Paraíba	-	-
Pernambuco	2	2
Piauí	-	-
Rio Grande do Norte	-	-
Sergipe	-	-
Sudeste	10	8
Espírito Santo	5	5
Minas Gerais	1	1
Rio de Janeiro	2	1
São Paulo	2	1
Sul	14	10
Paraná	5	3
Rio Grande do Sul	5	4
Santa Catarina	4	3
Centro-Oeste	4	6
Distrito Federal	-	-
Goiás	1	2
Mato Grosso	1	1
Mato Grosso do Sul	2	3

Fonte: Ministério do Turismo.

Notas: 1. Quantidade de prestadores de serviços turísticos regularmente cadastrados no Sistema de Cadastro dos Empreendimentos, Equipamentos e Profissionais da Área de Turismo (CADASTUR), que declararam exercer a atividade de prestadoras de serviços de infraestrutura para eventos. Note-se que cada prestador de serviços pode se cadastrar em mais de uma atividade. Posição: 31 de dezembro de cada ano.

2. A Lei 11.771/08, instituiu o cadastro obrigatório dos prestadores de serviços turísticos junto ao Ministério do Turismo. Incluem-se como prestadores de serviços turísticos: 1- Sociedade Empresária, 2- Sociedade Simples, 3- Empresário Individual, 4- Serviços Social Autônomo, 5- Cooperativa, 6- Microempreendedor Individual (MEI) e 7- Empresa Individual de Responsabilidade Limitada (EIRELI).

3. Dados de 2012 foram revisados.

Turismo interno

11 - Equipamentos, prestadores de serviços turísticos e profissionais da área de turismo cadastrados no Ministério do Turismo

11.6 - Transportadoras turísticas cadastradas no Ministério do Turismo, segundo Grandes Regiões e Unidades da Federação - 2012-2013

Grandes Regiões e Unidades da Federação	Transportadoras turísticas	
	2012	2013
Brasil	7.190	7.931
Norte	123	141
Acre	7	7
Amapá	4	1
Amazonas	23	32
Pará	44	47
Rondônia	14	21
Roraima	8	6
Tocantins	23	27
Nordeste	548	639
Alagoas	42	59
Bahia	76	91
Ceará	47	53
Maranhão	51	45
Paraíba	43	64
Pernambuco	41	49
Piauí	132	130
Rio Grande do Norte	53	66
Sergipe	63	82
Sudeste	2.589	2.987
Espírito Santo	107	123
Minas Gerais	1.659	1.898
Rio de Janeiro	278	330
São Paulo	545	636
Sul	3.124	3.270
Paraná	589	634
Rio Grande do Sul	2.274	2.333
Santa Catarina	261	303
Centro-Oeste	806	894
Distrito Federal	38	58
Goiás	427	489
Mato Grosso	186	194
Mato Grosso do Sul	155	153

Fonte: Ministério do Turismo.

Notas: 1. Quantidade de prestadores de serviços turísticos regularmente cadastrados no Sistema de Cadastro dos Empreendimentos, Equipamentos e Profissionais da Área de Turismo (CADASTUR), que declararam exercer a atividade de prestadoras de serviços de infraestrutura para eventos. Note-se que cada prestador de serviços pode se cadastrar em mais de uma atividade. Posição: 31 de dezembro de cada ano.

2. A Lei 11.771/08, institui o cadastro obrigatório dos prestadores de serviços turísticos junto ao Ministério do Turismo. Incluem-se como prestadores de serviços turísticos: 1- Sociedade Empresária, 2- Sociedade Simples, 3- Empresário Individual, 4- Serviços Social Autônomo, 5- Cooperativa, 6- Microempreendedor Individual (MEI) e 7- Empresa Individual de Responsabilidade Limitada (EIRELI).

3. Dados de 2012 foram revisados.

Turismo interno

11 - Equipamentos, prestadores de serviços turísticos e profissionais da área de turismo cadastrados no Ministério do Turismo

11.7 - Locadoras de veículos cadastradas no Ministério do Turismo, segundo Grandes Regiões e Unidades da Federação - 2012-2013

Grandes Regiões e Unidades da Federação	Locadoras de veículos		
	2012	2013	
Brasil	362		700
Norte	16		28
Acre	8		7
Amapá	1		3
Amazonas	-		3
Pará	3		6
Rondônia	1		3
Roraima	-		2
Tocantins	3		4
Nordeste	119		196
Alagoas	15		25
Bahia	15		21
Ceará	11		26
Maranhão	4		6
Paraíba	17		35
Pernambuco	22		27
Piauí	1		2
Rio Grande do Norte	20		26
Sergipe	14		28
Sudeste	125		285
Espírito Santo	12		25
Minas Gerais	47		104
Rio de Janeiro	62		126
São Paulo	4		30
Sul	29		55
Paraná	7		15
Rio Grande do Sul	7		18
Santa Catarina	15		22
Centro-Oeste	73		136
Distrito Federal	27		48
Goiás	12		27
Mato Grosso	12		21
Mato Grosso do Sul	22		40

Fonte: Ministério do Turismo.

Notas: 1. Quantidade de prestadores de serviços turísticos regularmente cadastrados no Sistema de Cadastro dos Empreendimentos, Equipamentos e Profissionais da Área de Turismo (CADASTUR), que declararam exercer a atividade de prestadoras de serviços de infraestrutura para eventos. Note-se que cada prestador de serviços pode se cadastrar em mais de uma atividade. Posição: 31 de dezembro de cada ano.

2. A Lei 11.771/08, instituiu o cadastro opcional dos prestadores de serviços turísticos junto ao Ministério do Turismo. Incluem-se como prestadores de serviços turísticos: 1- Sociedade Empresária, 2- Sociedade Simples, 3- Empresário Individual, 4- Serviços Social Autônomo, 5- Cooperativa, 6- Microempreendedor Individual (MEI) e 7- Empresa Individual de Responsabilidade Limitada (EIRELI).

3. Dados de 2012 foram revisados.

Turismo interno

11 - Equipamentos, prestadores de serviços turísticos e profissionais da área de turismo cadastrados no Ministério do Turismo

11.8 - Organizadoras de eventos (congressos, convenções e congêneres) cadastradas no Ministério do Turismo, segundo Grandes Regiões e Unidades da Federação - 2012-2013

Grandes Regiões e Unidades da Federação	Organizadoras de eventos (congressos, convenções e congêneres)	
	2012	2013
Brasil	1.498	1.957
Norte	72	120
Acre	5	8
Amapá	10	12
Amazonas	15	34
Pará	31	35
Rondônia	2	3
Roraima	3	20
Tocantins	6	8
Nordeste	335	450
Alagoas	15	23
Bahia	75	92
Ceará	89	135
Maranhão	26	29
Paraíba	20	31
Pernambuco	53	66
Piauí	9	14
Rio Grande do Norte	28	30
Sergipe	20	30
Sudeste	517	681
Espírito Santo	67	96
Minas Gerais	151	189
Rio de Janeiro	140	185
São Paulo	159	211
Sul	290	330
Paraná	126	156
Rio Grande do Sul	57	68
Santa Catarina	107	106
Centro-Oeste	284	376
Distrito Federal	116	151
Goiás	95	141
Mato Grosso	33	34
Mato Grosso do Sul	40	50

Fonte: Ministério do Turismo.

Notas: 1. Quantidade de prestadores de serviços turísticos regularmente cadastrados no Sistema de Cadastro dos Empreendimentos, Equipamentos e Profissionais da Área de Turismo (CADASTUR), que declararam exercer a atividade de prestadoras de serviços de infraestrutura para eventos. Note-se que cada prestador de serviços pode se cadastrar em mais de uma atividade. Posição: 31 de dezembro de cada ano.

2. A Lei 11.771/08, institui o cadastro obrigatório dos prestadores de serviços turísticos junto ao Ministério do Turismo. Incluem-se como prestadores de serviços turísticos: 1- Sociedade Empresária, 2- Sociedade Simples, 3- Empresário Individual, 4- Serviços Social Autônomo, 5- Cooperativa, 6- Microempreendedor Individual (MEI) e 7- Empresa Individual de Responsabilidade Limitada (EIRELI).

3. Incluem-se em Organizadoras de eventos os subtipos de atividades à ela vinculadas no CADASTUR: I- Organizadora de Congressos, Convenções e Congêneres e II- Organizadora de Feiras de Negócios, Exposições e Congêneres

4. Dados de 2012 foram revisados.

Turismo interno

11 - Equipamentos, prestadores de serviços turísticos e profissionais da área de turismo cadastrados no Ministério do Turismo

11.9 - Prestadoras de serviços de infraestrutura para eventos, cadastradas no Ministério do Turismo, segundo Grandes Regiões e Unidades da Federação - 2012-2013

Grandes Regiões e Unidades da Federação	Prestadoras de serviços de infraestrutura para eventos	
	2012	2013
Brasil	381	548
Norte	21	29
Acre	5	5
Amapá	4	6
Amazonas	6	9
Pará	2	3
Rondônia	1	-
Roraima	-	3
Tocantins	3	3
Nordeste	61	131
Alagoas	-	5
Bahia	10	23
Ceará	10	30
Maranhão	10	10
Paraíba	4	10
Pernambuco	15	35
Piauí	-	1
Rio Grande do Norte	6	8
Sergipe	6	9
Sudeste	114	160
Espírito Santo	44	54
Minas Gerais	42	63
Rio de Janeiro	18	18
São Paulo	10	25
Sul	80	87
Paraná	38	37
Rio Grande do Sul	15	17
Santa Catarina	27	33
Centro-Oeste	105	141
Distrito Federal	38	48
Goiás	39	60
Mato Grosso	15	17
Mato Grosso do Sul	13	16

Fonte: Ministério do Turismo.

Notas: 1. Quantidade de prestadores de serviços turísticos regularmente cadastrados no Sistema de Cadastro dos Empreendimentos, Equipamentos e Profissionais da Área de Turismo (CADASTUR), que declararam exercer a atividade de prestadoras de serviços de infraestrutura para eventos. Note-se que cada prestador de serviços pode se cadastrar em mais de uma atividade. Posição: 31 de dezembro de cada ano.

2. A Lei 11.771/08, institui o cadastro opcional dos prestadores de serviços turísticos junto ao Ministério do Turismo. Incluem-se como prestadores de serviços turísticos: 1- Sociedade Empresária, 2- Sociedade Simples, 3- Empresário Individual, 4- Serviços Social Autônomo, 5- Cooperativa, 6- Microempreendedor Individual (MEI) e 7- Empresa Individual de Responsabilidade Limitada (EIRELI).

3. Incluem-se em Prestadoras de serviços de infraestrutura para eventos os subtipos de atividades à ela vinculadas no CADASTUR: I- Montadoras de Feiras e Negócios, Exposições e Eventos, II- Organizadores, Promotores e Prestadores de Serviços de Infraestrutura e III- Locação de Equipamentos.

4. Dados de 2012 foram revisados.

**12 - Resultados econômicos e financiamentos
concedidos por instituições financeiras
federais para o turismo no Brasil**

Turismo interno

12 - Resultados econômicos e financiamentos concedidos por instituições financeiras federais para o turismo no Brasil

12.1 - Conta turismo do Brasil - 2000-2013

Ano	Conta turismo (milhões de US\$)		
	Receita	Despesa	Saldo
2000	1.810	(3.894)	(2.084)
2001	1.731	(3.199)	(1.468)
2002	1.998	(2.396)	(398)
2003	2.479	(2.261)	218
2004	3.222	(2.871)	351
2005	3.861	(4.720)	(858)
2006	4.316	(5.764)	(1.448)
2007	4.953	(8.211)	(3.258)
2008	5.785	(10.962)	(5.178)
2009	5.305	(10.898)	(5.594)
2010	5.702	(16.420)	(10.718)
2011	6.555	(21.264)	(14.709)
2012	6.645	(22.233)	(15.588)
2013	6.709	(25.342)	(18.632)

Fonte: Banco Central do Brasil - BCB.

Notas: Os valores de Receita e Despesa são referentes ao período de janeiro a dezembro dos respectivos anos, com aproximações decimais.

A partir de 2012, os dados referentes à DESPESA serão divulgados com valores negativos, de forma idêntica a metodologia adotada pelo Banco Central do Brasil.

Turismo interno

12 - Resultados econômicos e financiamentos concedidos por instituições financeiras federais para o turismo no Brasil

12.2 - Desembolso de recursos realizados por instituições financeiras federais para o financiamento do turismo no Brasil, segundo os anos - 2003-2013

(mil R\$)

Ano	Total	Instituições financeiras federais						
		Banco do Brasil	Caixa Econômica Federal	Banco Nacional de Desenvolvimento Econômico e Social ⁽¹⁾			Banco do Nordeste ⁽³⁾	Banco da Amazônia
				Total	Direto	Indireto ⁽²⁾		
2003	1.094.324	738.504	244.399	57.259	4.024	53.235	48.416	5.746
2004	1.396.353	893.590	403.045	43.116	7.595	35.521	42.457	14.145
2005	1.978.774	1.081.238	680.821	91.353	26.201	65.152	109.377	15.985
2006	2.169.907	1.155.857	817.498	68.497	4.300	64.197	122.924	5.131
2007	2.569.988	1.420.880	986.630	66.644	0	66.644	79.400	16.434
2008	3.591.514	1.776.142	1.456.136	62.351	2.200	60.151	243.076	53.809
2009	5.584.403	2.326.099	2.977.942	82.427	7.725	74.702	140.231	57.704
2010	6.678.237	2.327.182	3.913.741	132.603	79.127	53.476	242.715	61.996
2011	8.609.265	2.924.648	4.281.118	997.415	826.794	170.621	288.455	117.629
2012	11.201.500	2.727.347	6.250.128	1.588.110	1.404.176	183.934	389.688	246.227
2013	13.507.822	4.285.433	7.167.110	908.631	768.210	140.421	725.758	420.890

Fonte: Instituições financeiras federais: Banco do Brasil, Caixa Econômica Federal, Banco Nacional de Desenvolvimento Econômico e Social, Banco do Nordeste e Banco da Amazônia.

(1) - Valores de janeiro a outubro para o ano de 2013.

(2) - Excluem-se dos valores indiretos, as operações realizadas pelo Banco do Brasil, Caixa Econômica Federal, Banco do Nordeste e Banco da Amazônia.

(3) - Incluem-se, a partir de 2005, outras operações com recursos, além dos oriundos do Fundo Constitucional de Financiamento do Nordeste - FNE e Programam de Apoio ao Turismo Regional - PROATUR.

Turismo interno

12 - Resultados econômicos e financiamentos concedidos por instituições financeiras federais para o turismo no Brasil

12.3 - Desembolso de recursos realizados por instituições financeiras federais para o financiamento do turismo no Brasil, segundo os meses - 2012-2013

(mil R\$)

Ano	Total		Instituições financeiras federais													
			Banco do Brasil		Caixa Econômica Federal		Banco Nacional de Desenvolvimento Econômico e Social						Banco do Nordeste ⁽²⁾		Banco da Amazônia	
							Total		Direto		Indireto ⁽¹⁾					
	2012	2013	2012	2013	2012	2013	2012	2013	2012	2013	2012	2013	2012	2013	2012	2013
Total	11.201.500	13.507.822	2.727.347	4.285.433	6.250.128	7.167.110	1.588.110	908.631	1.404.176	768.210	183.934	140.421	389.688	725.758	246.227	420.890
Janeiro	520.923	931.750	123.935	87.449	370.098	514.515	22.760	112.412	8.921	105.251	13.839	7.161	3.490	164.644	640	52.730
Fevereiro	510.553	684.906	142.440	126.767	338.039	497.687	11.133	41.906	-	31.011	11.133	10.895	14.071	14.321	4.870	4.225
Março	962.801	1.036.034	167.728	142.861	506.676	727.890	271.092	117.360	255.441	102.636	15.651	14.724	11.591	11.549	5.714	36.374
Abril	890.309	1.066.057	275.618	207.670	442.544	721.754	16.126	60.393	-	43.500	16.126	16.893	153.220	32.154	2.801	44.086
Mai	964.339	983.379	334.578	248.771	506.289	596.455	116.879	51.175	110.197	34.023	6.682	17.152	5.245	75.908	1.348	11.070
Junho	1.186.916	1.508.969	446.070	687.052	635.445	635.779	63.248	121.268	54.466	109.388	8.782	11.880	28.038	47.253	14.115	17.617
Julho	754.829	954.535	138.851	295.753	469.165	561.884	101.323	34.881	80.600	25.466	20.723	9.415	19.240	19.000	26.250	43.017
Agosto	1.138.411	1.009.893	147.314	270.039	484.262	550.786	356.517	103.532	346.206	80.658	10.311	22.874	8.391	30.939	141.927	54.597
Setembro	886.843	1.028.691	181.606	257.130	581.554	565.785	102.206	130.741	85.346	113.469	16.860	17.272	2.155	41.618	19.322	33.417
Outubro	1.079.972	1.485.198	298.949	702.300	624.781	576.380	147.119	134.963	138.500	122.808	8.619	12.155	7.904	26.485	1.219	45.070
Novembro	818.388	1.226.048	176.244	498.415	559.183	640.806	57.848	⁽³⁾	24.000	⁽³⁾	33.848	⁽³⁾	8.505	32.842	16.608	53.985
Dezembro	1.487.216	1.592.362	294.014	761.226	732.092	577.389	321.859	⁽³⁾	300.499	⁽³⁾	21.360	⁽³⁾	127.838	229.045	11.413	24.702

Fonte: Instituições financeiras federais: Banco do Brasil, Caixa Econômica Federal, Banco Nacional de Desenvolvimento Econômico e Social, Banco do Nordeste e Banco da Amazônia.

(1) - Excluem-se dos valores indiretos, as operações realizadas pelo Banco do Brasil, Caixa Econômica Federal, Banco do Nordeste e Banco da Amazônia.

(2) - Incluem-se, a partir de 2005, outras operações com recursos, além dos oriundos do Fundo Constitucional de Financiamento do Nordeste - FNE e Programam de Apoio ao Turismo Regional - PROATUR.

(3) - Dado não disponibilizado pelo BNDES, por problemas operacionais.

13 - Indicadores socioeconômicos - Brasil

Turismo interno

13 - Indicadores socioeconômicos - Brasil

13.1 - Indicadores gerais da economia - 2000-2013

Ano	População (1.000 habitantes)	PIB a preços correntes (milhões de US\$)	Taxa de câmbio R\$ / US\$		PIB per capita a preços correntes (US\$)
			Compra	Venda	
2000	171.280	644.983,87	1,8287	1,8295	3.765,67
2001	173.808	553.770,52	2,3514	2,3522	3.186,10
2002	176.304	504.358,90	2,9301	2,9309	2.860,74
2003	178.741	553.602,76	3,0707	3,0715	3.097,23
2004	181.106	663.782,69	2,9249	2,9257	3.665,17
2005	183.383	882.439,07	2,4333	2,4341	4.811,99
2006	185.564	1.088.767,17	2,1763	2,1771	5.867,33
2007	187.642	1.366.543,77	1,9475	1,9483	7.282,73
2008	189.613	1.650.897,26	1,8367	1,8375	8.706,68
2009	191.481	1.625.635,57	1,9927	1,9935	8.489,82
2010	193.253	2.143.920,96	1,7585	1,7593	11.093,88
2011	194.933	2.475.066,01	1,6739	1,6746	12.697,03
2012	196.526	2.252.628,43	1,9544	1,9550	11.462,22
2013	198.043	(1)	2,1599	2,1605	(1)

Fonte: Instituto Brasileiro de Geografia e Estatísticas - IBGE e Banco Central do Brasil - BCB.

Notas: Os dados do PIB e PIB per capita de 2008 a 2012 foram revisados.

IBGE - População - Projeção da população do Brasil

BACEN - Taxa de câmbio - Livre - Dólar americano (compra) - Média de período - anual

BACEN - Taxa de câmbio - Livre - Dólar americano (venda) - Média de período - anual

(1) Dado não disponível.

III - Turismo Mundial

14 - Dados gerais do turismo mundial

Turismo mundial

14 - Dados gerais do turismo mundial

14.1 - Chegadas de turistas e receita cambial do turismo internacional no mundo - 1999-2013

Ano	Turistas (milhões de chegadas)			Receita cambial (bilhões de US\$)		
	Total	Índice base fixa (base:1999=100)	Variação (%)	Total	Índice base fixa (base:1999=100)	Variação (%)
1999	650	100,0	-	445	100,0	-
2000	674	103,6	3,61	475	106,7	6,74
2001	689	105,9	2,20	472	106,1	(0,63)
2002	709	109,0	2,96	474	106,5	0,42
2003	697	107,1	(1,74)	525	118,0	10,76
2004	765	117,7	9,89	633	142,2	20,57
2005	797	122,6	4,12	680	152,8	7,42
2006	842	129,5	5,65	745	167,4	9,56
2007	898	138,1	6,63	860	193,3	15,44
2008	917	141,0	2,09	939	211,1	9,22
2009	882	135,7	(3,76)	852	191,4	(9,32)
2010	950	146,1	7,71	931	209,1	9,24
2011	996	153,2	4,83	1.042	234,2	12,00
2012	1.036	159,3	3,97	1.078	242,2	3,42
2013	1.087	167,2	4,96	1.159	260,4	7,52

Fonte: Organização Mundial do Turismo - OMT.

Notas: 1. Dados de 2008 a 2012 revisados.

2. Dados de 2013 preliminares.

14.2 - Chegadas de turistas internacionais no mundo, por regiões e sub-regiões - 2008-2013

Regiões e sub-regiões	Turistas (milhões de chegadas)					
	2008	2009	2010	2011	2012	2013
Mundo	916,6	882,1	950,1	996,0	1.035,5	1.086,9
Europa	485,2	461,6	486,6	516,8	534,4	563,5
Europa do Norte	60,8	56,0	63,8	64,8	65,1	68,9
Europa Ocidental	153,2	148,5	154,3	161,1	166,5	174,3
Europa Central/Oriental	100,0	92,6	95,0	103,9	111,6	118,9
Europa Meridional/Mediterrâneo	171,2	164,5	173,5	187,0	191,2	201,4
Ásia e Pacífico	184,1	181,1	205,1	218,3	233,6	248,1
Ásia Nordeste	100,9	98,0	111,5	115,8	122,8	127,0
Ásia Sudeste	61,8	62,1	70,0	77,3	84,6	93,1
Oceania	11,1	10,9	11,6	11,7	12,1	12,5
Ásia Meridional	10,3	10,1	12,0	13,5	14,1	15,5
Américas	147,8	140,7	150,3	156,5	163,0	167,9
América do Norte	97,7	92,1	99,3	102,1	105,9	110,1
Caribe	20,1	19,6	19,5	20,1	21,0	21,2
América Central	8,2	7,6	7,9	8,3	8,9	9,2
América do Sul	21,8	21,4	23,6	26,0	27,2	27,4
África	44,3	45,9	49,9	49,5	52,5	55,8
África do Norte	17,1	17,6	18,8	17,1	18,5	19,6
África Subsaariana	27,2	28,3	31,1	32,4	34,0	36,2
Oriente Médio	55,2	52,8	58,2	54,9	52,0	51,6

Fonte: Organização Mundial do Turismo - OMT.

Notas: 1. Dados de 2010 a 2012 revisados.

2. Dados de 2013 preliminares.

Turismo mundial

14 - Dados gerais do turismo mundial

14.3 - Principais países receptores de turistas internacionais - 2008-2013

Países de residência permanente	Turistas (milhões de chegadas)					
	2008	2009	2010	2011	2012	2013
Mundo	916,6	882,1	950,1	996,0	1.035,5	1.086,9
França	79,2	76,8	77,6	81,6	83,0	83,0 ⁽¹⁾
Estados Unidos	57,9	55,0	59,8	62,7	66,7	69,8
Espanha	57,2	52,2	52,7	56,2	57,5	60,7
China	53,0	50,9	55,7	57,6	57,7	55,7
Itália	42,7	43,2	43,6	46,1	46,4	47,7
Turquia	25,0	25,5	31,4	34,7	35,7	37,8
Alemanha	24,9	24,2	26,9	28,4	30,4	31,5
Reino Unido	30,1	28,2	28,3	29,3	29,3	31,2
Rússia	21,6	19,4	20,3	22,7	25,7	28,4
Tailândia	14,6	14,1	15,9	19,2	22,4	26,5
Malásia	22,1	23,6	24,6	24,7	25,0	25,7
Hong Kong (China)	17,3	16,9	20,1	22,3	23,8	25,7
Áustria	21,9	21,4	22,0	23,0	24,2	24,8
Ucrânia	25,4	20,8	21,2	21,4	23,0	24,7
México	22,6	21,5	23,3	23,4	23,4	23,7
Grécia	15,9	14,9	15,0	16,4	15,5	17,9
Canadá	17,1	15,7	16,2	16,0	16,3	16,6
Polónia	13,0	11,9	12,5	13,4	14,8	15,8
Macao (China)	10,6	10,4	11,9	12,9	13,6	14,3
Arábia Saudita	14,8	10,9	10,9	17,5	14,3	13,2
:						
Brasil	5,1	4,8	5,2	5,4	5,7	5,8
Outros	324,6	319,8	355,0	361,1	381,1	489,4

Fonte: Organização Mundial do Turismo - OMT.

Notas: 1. Dados de 2010 e 2012 revisados.

2. Dados de 2013 preliminares.

(1) Dado de 2013 não disponível no *UNWTO World Tourism Barometer - Volume 12 - April 2014*.

14.4 - Chegadas de turistas internacionais: Mundo, América do Sul e Brasil - 1999-2013

Ano	Turistas (milhões de chegadas)					
	Mundo		América do Sul		Brasil	
	Total	Variação anual (%)	Total	Variação anual (%)	Total	Variação anual (%)
1999	650,2	-	15,1	-	5,1	-
2000	689,2	6,00	15,2	0,66	5,3	4,03
2001	688,5	(0,10)	14,6	(3,95)	4,8	(10,16)
2002	708,9	2,96	12,7	(13,01)	3,8	(20,70)
2003	696,6	(1,74)	13,7	7,87	4,1	9,19
2004	765,5	9,89	16,2	18,40	4,8	15,99
2005	801,6	4,72	18,3	12,82	5,4	11,76
2006	842,0	5,04	18,8	2,73	5,0	(6,68)
2007	897,8	6,63	21,0	11,70	5,0	-
2008	916,6	2,09	21,8	3,81	5,1	2,00
2009	882,1	(3,76)	21,4	(1,83)	4,8	(5,88)
2010	950,1	7,71	23,6	10,28	5,2	8,33
2011	996,0	4,83	26,0	10,17	5,4	3,85
2012	1.035,5	3,97	27,2	4,62	5,7	5,56
2013	1.086,9	4,96	27,4	0,74	5,8	1,99

Fonte: Organização Mundial do Turismo - OMT.

Notas: 1. Dados de 2008 a 2012 revisados.

2. Dados de 2013 preliminares.

Turismo mundial

14 - Dados gerais do turismo mundial

14.5 - Comparativo de chegadas de turistas internacionais: Mundo, América do Sul e Brasil - 2000-2013

Ano	Turistas (milhões de chegadas)			Participação (%)		
	Mundo	América do Sul	Brasil	América do Sul no Mundo	Brasil na América do Sul	Brasil no Mundo
2000	689,2	15,2	5,3	2,21	34,95	0,77
2001	688,5	14,6	4,8	2,12	32,69	0,69
2002	708,9	12,7	3,8	1,79	29,80	0,53
2003	696,6	13,7	4,1	1,97	30,17	0,59
2004	765,5	16,2	4,8	2,12	29,55	0,63
2005	801,6	18,3	5,4	2,28	29,28	0,67
2006	842,0	18,8	5,0	2,23	26,60	0,59
2007	897,8	21,0	5,0	2,34	23,81	0,56
2008	916,6	21,8	5,1	2,38	23,39	0,56
2009	882,1	21,4	4,8	2,43	22,43	0,54
2010	950,1	23,6	5,2	2,48	22,03	0,55
2011	996,0	26,0	5,4	2,61	20,77	0,54
2012	1.035,5	27,2	5,7	2,63	20,96	0,55
2013	1.086,9	27,4	5,8	2,52	21,22	0,53

Fonte: Organização Mundial do Turismo.

Notas: 1. Dados de 2008 a 2012 revisados.

2. Dados de 2013 preliminares.

14.6 - Receita cambial turística, por regiões e sub-regiões - 2007-2012

Regiões e sub-regiões	Receita cambial (bilhões de US\$)					
	2008	2009	2010	2011	2012	2013
Mundo	939,3	851,8	930,5	1.042,2	1.077,8	1.158,8
Europa	472,0	411,6	411,4	464,7	454,0	489,3
Europa do Norte	68,5	58,5	59,4	66,3	67,6	74,2
Europa Ocidental	162,2	144,4	144,2	162,9	157,9	167,9
Europa Central/Oriental	57,8	47,4	48,1	56,0	56,3	59,9
Europa Meridional/Mediterrâneo	183,6	161,3	159,8	179,5	172,2	187,3
Ásia e Pacífico	209,0	203,8	255,9	301,5	329,1	358,9
Ásia Nordeste	99,9	101,6	128,5	150,3	167,2	184,7
Ásia Sudeste	59,8	53,6	68,8	85,0	96,0	107,4
Oceania	33,7	33,7	38,6	42,5	43,0	42,6
Ásia Meridional	15,5	14,9	20,0	23,8	22,9	24,3
Américas	188,5	165,9	180,9	198,5	212,9	229,2
América do Norte	138,9	119,2	131,3	144,3	156,4	171,0
Caribe	23,9	22,4	22,8	23,4	24,2	24,8
América Central	6,4	6,0	6,6	7,8	8,7	9,4
América do Sul	19,2	18,3	20,2	23,1	23,6	23,9
África	30,2	28,2	30,4	32,7	34,3	34,2
África do Norte	10,8	9,9	9,7	9,6	10,0	10,2
África Subsaariana	19,5	18,3	20,7	23,1	24,3	24,0
Oriente Médio	39,7	42,2	52,0	44,8	47,5	47,3

Fonte: Organização Mundial do Turismo - OMT.

Notas: 1. Dados de 2008 a 2012 revisados.

2. Dados de 2013 preliminares.

Turismo mundial

14 - Dados gerais do turismo mundial

14.7 - Receita cambial turística dos principais países receptores de turistas - 2008-2013

Países de residência permanente	Receita cambial (bilhões de US\$)					
	2008	2009	2010	2011	2012	2013
Mundo	939,3	851,8	930,5	1.042,2	1.077,8	1.158,8
Estados Unidos	110,4	94,2	103,5	115,6	126,2	139,6
Espanha	61,6	53,2	52,5	60,0	56,3	60,4
França	56,6	49,5	47,0	54,8	53,6	56,1
China	40,8	39,7	45,8	48,5	50,0	51,7
Macao (China)	16,9	18,1	27,8	38,5	43,7	51,6
Itália	45,7	40,2	38,8	43,0	41,2	43,9
Tailândia	18,2	15,7	20,1	27,2	33,8	42,1
Alemanha	39,9	34,6	34,7	38,9	38,1	41,2
Reino Unido	36,0	30,1	32,4	35,1	36,2	40,6
Hong Kong (China)	15,3	16,4	22,2	28,5	33,1	38,9
Austrália	24,7	25,4	28,4	31,3	31,7	31,0
Turquia	22,0	21,3	22,6	25,1	25,3	28,0
Malásia	15,3	15,8	18,1	19,7	20,2	21,0
Áustria	21,6	19,4	18,6	19,9	18,9	20,1
Singapura	10,7	9,4	14,2	18,1	19,0	19,0
Índia	11,8	11,1	14,5	17,7	18,0	18,4
Canadá	15,7	13,7	15,8	16,8	17,4	17,7
Suíça	14,4	14,1	14,7	17,1	16,0	16,5
Grécia	17,1	14,5	12,7	14,6	13,4	15,9
Holanda	13,3	12,4	12,9	14,3	13,7	15,6
:						
Brasil	5,8	5,3	5,7	6,6	6,6	6,7
Outros	325,5	297,7	327,5	350,9	365,4	382,8

Fonte: Organização Mundial do Turismo – OMT.

Notas: 1. Dados de 2008 e 2012 revisados.

2. Dados de 2013 preliminares.

14.8 - Receita cambial turística: Mundo, América do Sul e Brasil - 1999-2013

Ano	Receita Cambial (bilhões de US\$)					
	Mundo		América do Sul		Brasil	
	Total	Varição anual (%)	Total	Varição anual (%)	Total	Varição anual (%)
1999	445	-	11,6	-	1,6	-
2000	475	6,74	9,2	(20,55)	1,8	11,17
2001	472	(0,63)	11,3	22,61	1,7	(4,38)
2002	474	0,42	9,2	(18,58)	2,0	15,45
2003	525	10,76	8,6	(6,52)	2,5	24,06
2004	633	20,57	10,9	26,74	3,2	29,99
2005	680	7,42	12,4	13,76	3,9	19,84
2006	745	9,56	14,4	16,13	4,3	11,77
2007	860	15,44	16,9	17,36	5,0	14,76
2008	939	9,22	19,2	13,75	5,8	17,10
2009	852	(9,32)	18,3	(4,95)	5,3	(8,53)
2010	931	9,24	20,2	10,49	5,7	7,45
2011	1.042	12,00	23,1	14,28	6,6	15,79
2012	1.078	3,42	23,6	2,41	6,6	-
2013	1.159	7,52	23,9	1,27	6,7	1,52

Fonte: Organização Mundial do Turismo - OMT.

Notas: 1. Dados de 2008 a 2012 revisados.

2. Dados de 2013 preliminares.

Turismo mundial

14 - Dados gerais do turismo mundial

14.9 - Comparativo da receita cambial turística: Mundo, América do Sul e Brasil - 1999-2013

Ano	Receita cambial (bilhões de US\$)			Participação (%)		
	Mundo	América do Sul	Brasil	América do Sul no Mundo	Brasil na América do Sul	Brasil no Mundo
1999	445	11,6	1,6	2,61	14,03	0,37
2000	475	9,2	1,8	1,94	19,64	0,38
2001	472	11,3	1,7	2,39	15,31	0,37
2002	474	9,2	2,0	1,94	21,72	0,42
2003	525	8,6	2,5	1,64	28,82	0,47
2004	633	10,9	3,2	1,72	29,56	0,51
2005	680	12,4	3,9	1,82	31,14	0,57
2006	745	14,4	4,3	1,93	29,97	0,58
2007	860	16,9	5,0	1,97	29,31	0,58
2008	939	19,2	5,8	2,05	30,17	0,62
2009	852	18,3	5,3	2,15	29,03	0,62
2010	931	20,2	5,7	2,17	28,23	0,61
2011	1.042	23,1	6,6	2,21	28,61	0,63
2012	1.078	23,6	6,6	2,19	27,94	0,61
2013	1.159	23,9	6,7	2,06	28,00	0,58

Fonte: Organização Mundial do Turismo - OMT e Banco Central do Brasil - BACEN.

Notas: 1. Dados de 2008 e 2012 revisados.

2. Dados de 2013 preliminares.

14.10 - Receita cambial de exportação e do turismo internacional - 2005-2013

Ano	Receita cambial (em US\$ bilhões)					Participação (%) (B/A)
	Exportações (1)		Turismo			
	Total (A)	Variação (%)	Total (B)	Variação (%)		
2005	12.961	-	680	-	5,25	
2006	14.891	14,89	745	9,56	5,00	
2007	17.336	16,42	860	15,44	4,96	
2008	19.830	14,39	944	9,77	4,76	
2009	15.880	(19,92)	855	(9,43)	5,38	
2010	18.916	19,12	931	8,83	4,92	
2011	22.317	17,98	1.042	12,00	4,67	
2012	22.535	0,98	1.078	3,42	4,78	
2013	23.083	2,43	1.159	7,52	5,02	

Fonte: Organização Mundial do Turismo e Fundo Monetário Internacional - FMI.

Notas: 1. Dados de 2006 a 2012 revisados.

2. Dados de 2013 preliminares.

(1) FMI - Publicação "World Economic Outlook - April 2014 - Tabel A9: Summary of World Trade Volumes and Prices - World Exports in Billions of U.S. Dollars - Goods and Services". Exportações a preço F.O.B.

Turismo mundial

14. Dados gerais do turismo mundial

14.11 - Eventos internacionais realizados no mundo, segundo países - 2004-2013

Países	Eventos internacionais ¹								
	2004	2005	2006	2007	2008	2009	2010	2011	2012
Mundo	5.497	5.315	5.838	6.681	7.475	8.294	9.120	10.070	11.156
Estados Unidos	435	376	414	467	507	595	623	759	833
Alemanha	323	320	334	430	402	458	542	577	649
Espanha	304	275	266	307	347	360	451	463	550
França	267	240	269	255	334	341	371	428	469
Reino Unido	242	270	279	282	322	345	399	434	477
Itália	224	196	209	250	296	350	341	363	390
Japão	147	142	157	215	247	257	305	233	341
China	145	129	153	195	223	245	282	302	311
Brasil	114	145	207	209	254	293	275	304	360
Holanda	208	197	187	195	227	236	219	291	315
Canadá	144	123	154	197	231	213	229	255	273
República da Coreia	118	108	123	120	169	176	186	207	229
Portugal	116	105	118	153	177	168	194	228	213
Áustria	145	157	204	204	196	236	212	267	278
Suécia	143	134	139	137	163	184	192	195	233
Austrália	160	164	190	194	182	169	239	204	253
Argentina	40	37	38	60	115	145	172	186	202
Turquia	59	68	72	95	98	118	160	159	179
Bélgica	99	92	95	124	122	130	164	179	194
Suíça	134	151	166	175	194	214	244	240	241
Cingapura	105	125	128	120	118	119	136	142	150
Finlândia	113	103	100	121	142	124	150	163	174
Polônia	71	73	82	89	101	103	98	165	150
Dinamarca	96	82	89	100	113	151	136	140	185
México	74	65	81	100	112	107	140	175	163
República Tcheca	76	74	89	82	92	104	103	122	131
Índia	47	47	53	79	92	91	100	105	150
Colômbia	9	17	20	34	45	71	95	112	138
Noruega	81	68	71	93	107	120	125	138	161
Tailândia	85	82	72	92	95	103	88	101	150
Irlanda	60	67	54	83	87	77	83	105	134
Hungria	94	97	106	112	111	112	124	125	124
Taiwan	52	50	47	90	79	91	138	131	117
África do Sul	64	56	64	67	82	90	86	84	97
Malásia	82	52	91	92	87	96	119	126	109
Chile	42	48	49	48	63	74	97	87	101
Indonésia	22	31	25	36	33	31	64	51	73
Grécia	99	94	111	117	123	128	119	127	114
Hong Kong - China	89	95	58	72	66	67	82	79	96
Rússia	31	27	30	41	44	48	48	69	94
Croácia	29	22	26	35	38	38	50	72	74
Sérvia	12	10	6	11	20	30	46	55	52
Peru	11	9	15	18	23	41	44	55	51
Emirados Árabes	12	11	14	19	30	37	48	43	63
Uruguai	10	34	31	34	34	42	42	46	56
Panamá	4	9	15	14	15	16	16	32	39
Lituânia	9	9	14	18	25	35	38	36	41
Eslovênia	33	29	35	45	43	42	44	54	51
Filipinas	21	23	29	26	35	30	27	33	48
Vietnã	13	15	12	26	22	27	29	29	35
Outros	384	362	447	503	592	816	805	994	1.045

Fonte: International Congress & Convention Association - ICCA

(1) São considerados internacionais os eventos itinerantes, com periodicidade fixa, mínimo de 50 participantes e que estejam, pelo menos, em sua terceira edição.

Turismo mundial

14. Dados gerais do turismo mundial

14.12 - Eventos internacionais realizados no mundo, segundo cidades - 2004-2013

Países	Eventos internacionais ¹								
	2004	2005	2006	2007	2008	2009	2010	2011	2012
Mundo²	5.497	5.315	5.838	6.681	7.475	8.315	9.170	10.119	11.219
Paris - França	101	91	130	115	139	131	147	174	181
Madri - Espanha	55	52	52	77	65	87	114	130	164
Viena - Áustria	108	129	147	154	139	160	154	181	195
Barcelona - Espanha	114	116	103	106	136	135	148	150	154
Berlim - Alemanha	105	100	91	123	100	129	138	147	172
Cingapura	105	125	127	120	118	119	136	142	150
Londres - Inglaterra	61	62	68	69	68	83	97	115	150
Istambul - Turquia	41	44	55	66	72	80	109	113	128
Lisboa - Portugal	73	66	69	90	83	98	106	107	106
Seul - República da Coreia	71	77	85	70	84	90	91	99	100
Praga - República Tcheca	68	61	82	72	74	86	85	98	112
Amsterdã - Holanda	67	82	67	82	89	98	104	114	122
Dublin - Irlanda	45	50	38	59	57	51	60	76	97
Buenos Aires - Argentina	35	22	31	44	72	90	98	94	99
Bruxelas - Bélgica	47	52	51	66	65	73	80	93	107
Copenhague - Dinamarca	72	66	69	76	82	103	92	98	137
Budapeste - Hungria	78	77	86	90	95	87	87	108	98
Pequim China	76	61	65	87	73	96	98	111	109
Roma - Itália	52	43	31	44	63	69	72	92	98
Estocolmo - Suécia	68	72	65	70	87	102	89	93	110
Bangcoc - Tailândia	60	56	51	70	71	76	55	70	105
Sydney - Austrália	34	52	51	65	64	61	102	57	86
Hong Kong - China	89	95	57	72	66	67	82	77	96
Helsinque - Finlândia	47	34	40	43	62	56	67	71	100
Munique - Alemanha	32	50	28	45	41	46	66	55	78
Rio de Janeiro - Brasil	36	39	48	37	41	62	62	69	83
Tóquio - Japão	28	40	32	47	68	58	68	50	69
Taipei (Taiwan) - China	43	42	29	67	52	64	99	83	80
Xangai - China	33	29	39	45	57	58	81	72	64
Montreal - Canadá	35	33	27	48	45	57	57	50	67
São Paulo - Brasil	21	29	54	61	75	79	75	60	77
Toronto - Canadá	26	21	23	36	35	36	44	44	60
Kuala Lumpur - Malásia	54	38	63	66	61	72	79	78	69
Varsóvia - Polónia	20	22	26	36	38	32	28	65	46
Oslo - Noruega	39	22	25	45	37	50	49	61	74
Cidade do Panamá - Panamá	-	-	15	14	14	16	16	31	36
Santiago do Chile - Chile	28	38	36	28	39	41	58	49	61
Vancouver - Canadá	34	28	50	49	54	46	58	55	49
Boston - Estados Unidos	19	13	27	22	34	35	43	44	46
Bali - Indonésia	9	18	9	18	11	18	27	23	47
Edimburgo - Escócia	37	47	46	41	57	46	66	52	67
Lima - Peru	-	-	13	11	19	34	37	44	43
Washington - Estados Unidos	22	15	19	19	28	31	36	51	48
Belgrado - Sérvia	-	-	5	8	13	25	33	42	38
Melbourne - Austrália	34	48	50	36	38	30	49	62	54
Atenas - Grécia	49	44	51	54	72	75	69	55	52
Bogotá - Colômbia	-	-	9	12	15	21	38	44	50
Zurique Suíça	15	23	35	40	35	57	56	63	70
Kyoto - Japão	22	15	18	31	28	37	42	29	61
Cidade do México - México	21	16	29	22	27	33	43	51	52
Outros	3.168	2.960	3.321	3.813	4.417	4.929	5.380	6.127	6.702

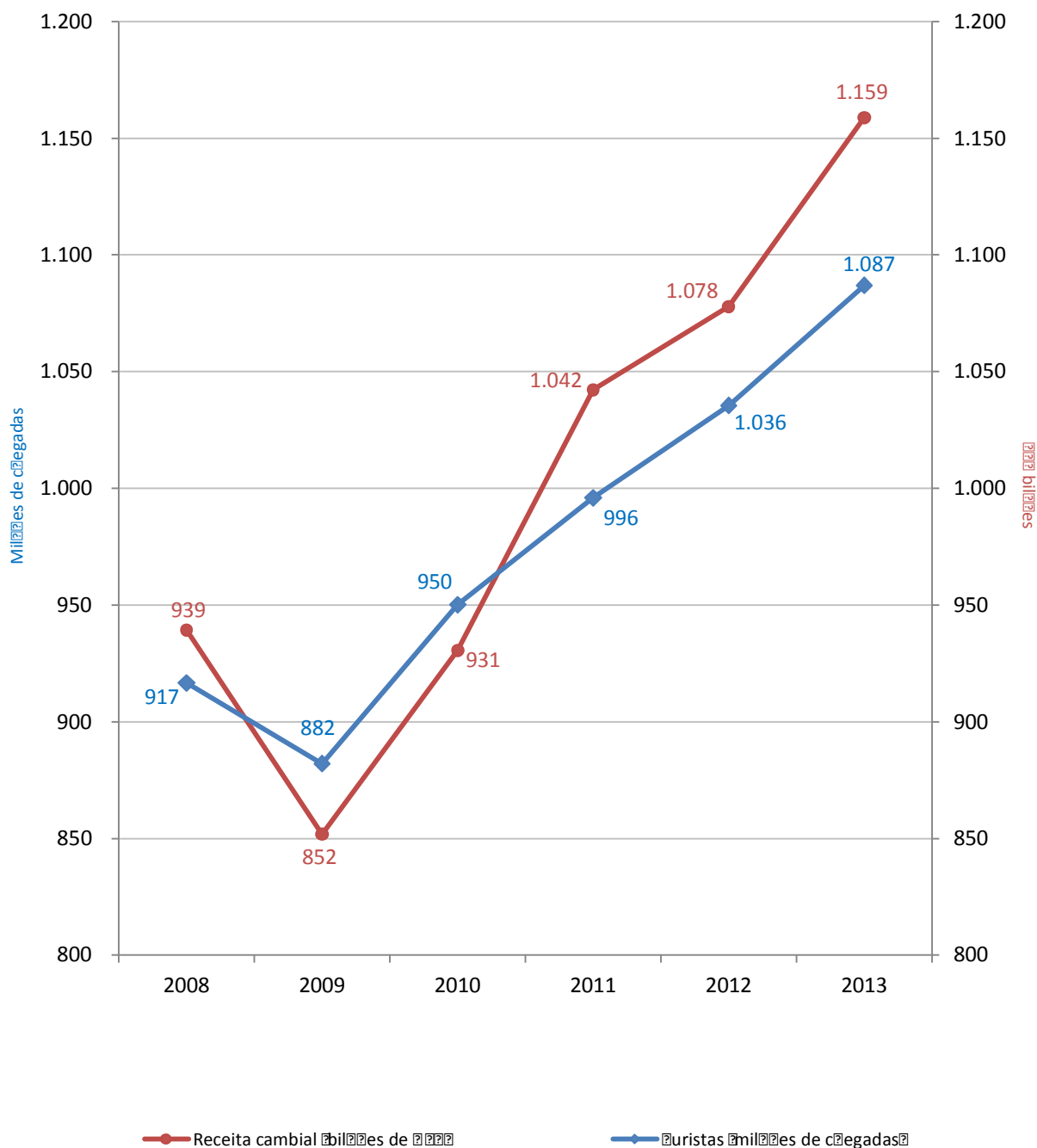
Fonte: International Congress & Convention Association - ICCA.

(1) São considerados internacionais os eventos itinerantes, com periodicidade fixa, mínimo de 50 participantes e que estejam, pelo menos, em sua terceira edição.

(2) O número total de eventos por cidades é maior que o número total de eventos por países, porque alguns eventos podem acontecer em mais de uma cidade por país.

Turismo mundial

Chegadas internacionais de turistas e receita cambial do turismo no mundo - 2008-2013



Fonte: Organização Mundial do Turismo - OMT.

Relação de fontes

Relação de fontes

1. Agência Nacional de Transportes Terrestres - ANTT

Home page: <http://www.antt.gov.br>

2. Banco Central do Brasil - BACEN

Home page: <http://www.bcb.gov.br>

3. Departamento de Polícia Federal - DPF

Home page: <http://www.dpf.gov.br>

4. Empresa Brasileira de Infraestrutura Aeroportuária - INFRAERO

Home page: <http://www.infraero.gov.br>

5. Fundo Monetário Internacional - FMI

Home page: <http://www.imf.org>

6. Instituto Brasileiro de Geografia e Estatística - IBGE

Home page: <http://www.ibge.gov.br>

7. Instituto Brasileiro de Turismo - EMBRATUR

Home page: <http://www.turismo.gov.br>

8. International Congress & Convention Association - ICCA

Home page: <http://www.iccaworld.com>

9. Ministério do Turismo - MTur

Home page: <http://www.turismo.gov.br>

10. Organização Mundial de Turismo - OMT

Home page: <http://www.unwto.org>

Glossário

Glossário

Acampamento turístico

Áreas especialmente preparadas para a montagem de barracas e o estacionamento de reboques habitáveis, ou equipamento similar, dispendo, ainda, de instalações, equipamentos e serviços específicos para facilitar a permanência dos usuários ao ar livre. (Lei nº 11.771/08).

Agência de turismo

Compreende-se por agência de turismo a pessoa jurídica que exerce a atividade econômica de intermediação remunerada entre fornecedores e consumidores de serviços turísticos ou os fornece diretamente. (Lei nº 11.771/08).

ANAC

Agência Nacional de Aviação Civil.

ANTT

Agência Nacional de Transportes Terrestres.

Atrativos turísticos

Representam os locais, objetos, equipamentos ou acontecimentos de interesse turístico capazes de motivar o deslocamento de visitantes para conhecê-los.

BACEN

Banco Central do Brasil.

Conta turismo

É o registro contábil das entradas de divisas provenientes dos gastos com o consumo de bens e serviços efetuados no Brasil por visitantes internacionais - a chamada *Receita Cambial* e, por outro lado, da saída de divisas por conta dos gastos com o consumo de bens e serviços efetuados por brasileiros em outros países - a chamada *Despesa Cambial*. O saldo desta conta pode ser positivo ou negativo. Esta conta refere-se a um item da Conta Serviços da balança de pagamentos do Banco Central do Brasil.

Custos operacionais

São custos de manutenção de qualquer atividade econômica.

Demanda turística

É a quantidade de produtos turísticos (bens e serviços) que os potenciais consumidores estão dispostos a adquirir por um dado preço e em um determinado momento.

DPF

Departamento de Polícia Federal.

Desembarques de passageiros

Ato de saída dos viajantes de um meio de transporte ao fim de uma viagem.

Destino (Destino principal de viagem)

É o lugar visitado (país, estado, município ou outra localização geográfica considerada) fundamental para a decisão de realizar a viagem. Caso haja dificuldade em identificar este lugar pode-se levar em conta o lugar onde ele passou mais tempo, ou lugar mais longe de sua residência habitual. (RIET 2008 - Ver p. 13, §2.31 e glossário)

EMBRATUR

Instituto Brasileiro de Turismo.

Equipamentos turísticos

Representam o conjunto de edificações, instalações e serviços indispensáveis ao desenvolvimento da atividade turística. Incluem os meios de hospedagem, serviços de alimentação, entretenimento, agenciamento, informações e outros serviços turísticos.

Eventos Internacionais

São considerados eventos os acontecimentos de caráter técnico-científico, entre os quais se incluem congressos, convenções, conferências e reuniões diversas. De acordo com International Congress and Convention Association - ICCA são considerados internacionais os eventos itinerantes, com periodicidade fixa, mínimo de 50 participantes e que estejam pelo menos em sua terceira edição.

FMI

Fundo Monetário Internacional.

Gasto turístico

É a soma da compra de bens e serviços de consumo e de objetos de valor, feitas para o uso próprio ou para presentear alguém, durante as viagens turísticas. Incluem os gastos pagos ou reembolsados por terceiros.

Gasto médio per capita (dia)

É o consumo médio diário efetuado por um visitante, ou por conta do mesmo, durante sua viagem.

IBGE

Instituto Brasileiro de Geografia e Estatística.

ICCA

International Congress & Convention Association.

Indicadores gerais da economia

São fatores de mensuração do grau de desenvolvimento de uma economia, tais como índices de preços, nível de emprego, índice de desenvolvimento social, taxa de inflação, renda per capita, taxa de crescimento econômico, etc.

Indicadores econômicos do turismo

São fatores de mensuração do grau de desenvolvimento econômico da atividade turística de uma localidade, como a renda gerada, o gasto turístico, etc.

Índice

É um indicador utilizado para medir as variações dos preços em dois momentos de tempo distintos, um dos quais se considera como base ou referência e outro, objeto de análise.

INFRAERO

Empresa Brasileira de Infraestrutura Aeroportuária.

Meios de hospedagem

Considera-se meios de hospedagem os empreendimentos ou estabelecimentos, independentemente de sua forma de constituição, destinados a prestar serviços de alojamento temporário, ofertados em unidades de frequência individual e de uso exclusivo do hóspede, bem como outros serviços necessários aos usuários, denominados de serviços de hospedagem, mediante adoção de instrumento contratual, tácito ou expresso, e cobrança de diária.

Motivo principal da viagem

É o motivo sem o qual a viagem turística não teria acontecido. A classificação das viagens turísticas por motivo principal de viagem permite identificar diferentes subconjuntos de visitantes: 1- Motivos pessoais (inclui férias, lazer e descanso; visita a familiares e amigos, educação e formação, saúde e tratamento médico, religião e peregrinação, compras, trânsito e outros motivos) 2- Negócios e motivos profissionais (inclui participação em congressos, feiras comerciais e exposições, participar de atividades culturais ou esportivas como profissional, missões diplomáticas, militares, científicas ou comerciais). (RIET 2008 - Ver p. 26 e § 3.10)

Leitos

São consideradas as camas (solteiro ou casal) existentes nas unidades habitacionais. Note-se que para fins de registros estatísticos a cama de casal é contada como dois leitos.

MTur

Ministério do Turismo.

Oferta hoteleira

É o somatório do número de estabelecimentos de hospedagem, unidades habitacionais e leitos disponíveis em uma determinada localidade.

Organizadoras de eventos

Compreendem-se por organizadoras de eventos as empresas que têm por objeto social a prestação de serviços de gestão, planejamento, organização, promoção, coordenação, operacionalização, produção e assessoria de eventos. As empresas distinguem-se em duas categorias:

1 - as organizadoras de congressos, convenções e congêneres de caráter comercial, técnico científico, esportivo, cultural, promocional e social, de interesse profissional, associativo e institucional. 2 - as organizadoras de feiras de negócios, exposições e congêneres. (Lei nº 11.771/08).

OMT

Organização Mundial do Turismo.

Parques temáticos

Considera-se parques temáticos os empreendimentos ou estabelecimentos que tenham por objeto social a prestação de serviços e atividades, implantados em local fixo e de forma permanente, ambientados tematicamente, considerados de interesse turístico pelo Ministério do Turismo. (Lei nº 11.771/08).

Passageiros de ida

Referem-se aos passageiros embarcados no ponto de origem da linha do ônibus.

Passageiros de volta

Referem-se aos passageiros embarcados no ponto de destino da linha do ônibus.

Permanência média

Refere-se ao número médio de pernoites do visitante no país/lugar visitado.

Postos de trabalho

Referem-se às quantidades de vagas oferecidas pelas empresas aos trabalhadores.

Renda média familiar

É o somatório das rendas familiares anuais informadas, dividido pelo total de informantes.

Renda média individual

É o somatório das rendas individuais anuais informadas, dividido pelo total de informantes.

Residência permanente ou local de residência habitual

É o local geográfico onde a pessoa reside habitualmente, e se define pela localização de residência principal (onde estão seus principais interesses econômicos), ou seja, país, estado, município de residência habitual. (RIET 2008 - Ver p. 11, § 2.16 e glossário)

Taxa

É a oscilação relativa de uma variável (positiva ou negativa) entre períodos de tempo determinados.

Transportadoras turísticas

Consideram-se transportadoras turísticas as empresas que tenham por objeto social a prestação de serviços de transporte turístico de superfície, caracterizado pelo deslocamento de pessoas em veículos e embarcações por vias terrestres e aquáticas, compreendendo as seguintes modalidades: pacote de viagem, passeio local, traslados especiais sem fins lucrativos. (Lei nº 11.771/08)

Turismo

Compreende as atividades realizadas pelos visitantes durante sua viagem a um destino fora de seu entorno habitual, por uma duração inferior a um ano, com qualquer finalidade (lazer, negócios ou outro motivo) que não seja empregado por uma entidade (empresa/instituição) residente no país ou lugar visitado. (RIET 2008 - Ver p.10, § 2.9)

Turista

É considerado turista um visitante que inclui pernoite em sua viagem. (RIET 2008 - Ver p.10, § 2.13)

Turismo emissivo

Abrange as atividades realizadas por um visitante residente fora de seu país/localidade de residência permanente, como parte de uma viagem turística ou de uma viagem de turismo interno. (RIET 2008 - Ver p.16, § 2.39)

Turismo interno

Engloba as atividades realizadas por um visitante residente dentro de seu país/localidade de residência permanente, como parte de uma viagem turística interna ou de uma viagem de turismo emissivo. (RIET 2008 - Ver p.15, § 2.39)

Turismo receptivo

Inclui as atividades realizadas por um visitante não residente no país/localidade de residência permanente, como parte de uma viagem turística ou de uma viagem de turismo receptivo. (RIET 2008 - Ver p.15, § 2.39)

Viajante

É toda pessoa que se desloca entre duas localidades geográficas distintas por qualquer motivo ou duração. Viagem designa toda a atividade dos viajantes. Isto é, todo deslocamento de uma pessoa a um lugar fora de seu lugar de residência habitual, desde o momento de sua saída até o seu regresso. Assim, se refere a um viagem de ida e volta. Em geral, se compõe de visitas a vários lugares. (RIET 2008 - Ver p.9, § 2.4 e glossário)

Viagem

Designa toda a atividade dos viajantes. Isto é, todo deslocamento de uma pessoa a um lugar fora de seu lugar de residência habitual, desde o momento de sua saída até o seu regresso. Assim, se refere a um viagem de ida e volta. Em geral, se compõe de visitas a vários lugares. (RIET 2008 - Ver p.9, § 2.7)

Visitante

É a pessoa que viaja a um destino fora do seu entorno habitual, por uma duração inferior a um ano, com qualquer motivo principal (lazer, negócios ou outro motivo) que não seja empregado por uma entidade (empresa/instituição) residente no país ou lugar visitado. Estas viagens são as consideradas viagens turísticas. (RIET 2008 - Ver p.10, § 2.9)

Vias de acesso

São as formas de chegadas do viajante ao país (aérea, terrestre, marítima ou fluvial).

Transporte rodoviário regular

Inclui o transporte coletivo efetuado com trajetos e horários preestabelecidos.

Voos regulares

Incluem o transporte aéreo em rotas e horários preestabelecidos.

Voos não-regulares

Incluem, principalmente, fretamentos ou charters. Em geral estão estreitamente vinculados às viagens de lazer.

Unidades habitacionais

São consideradas unidades habitacionais os quartos, apartamentos, chalés colocados à disposição dos usuários nos meios de hospedagem.

Referências bibliográficas

Lei do Turismo - Lei nº 11.771, de 17 Setembro de 2008. Brasília.

Naciones Unidas e Organización Mundial del Turismo. Recomendaciones internacionales para estadísticas de turismo (RIET) - 2008. Madrid/Nova York. 2010 - 134p.

Naciones Unidas e Organización Mundial del Turismo. Cuenta satélite de Turismo - Recomendaciones sobre el marco conceptual - 2008. Madrid/Nova York. 2010 - 114p.

Metodologia do Inventário da Oferta Turística. Rio de Janeiro, 1984.168p.

**Relação de fontes de dados disponíveis
sobre o turismo no Brasil**

Relação de fontes de dados disponíveis sobre o turismo no Brasil

Estudos e Pesquisas	Descrição	Periodicidade	Abrangência	Divulgação	Instituição responsável
Estudo da demanda turística internacional	Dados sobre o perfil do turista internacional em visita ao Brasil e do brasileiro em viagem ao exterior.	Anual	Brasil	Internet, Publicação impressa	Ministério do Turismo Fundação Instituto de Pesquisa Econômica - FIPE
Chegadas de turistas ao Brasil	Dados sobre a chegada de turistas não residentes ao Brasil.	Anual	Brasil	Internet, Publicação impressa	Departamento de Polícia Federal - DPF Ministério do Turismo
Estudo da demanda turística doméstica	Dados sobre o dimensionamento e caracterização do mercado interno de viagens no Brasil.	Irregular	Brasil	Internet	Ministério do Turismo Fundação Instituto de Pesquisa Econômica - FIPE
Receita cambial turística	Dados sobre o fluxo de divisas (Receita e Despesa Cambial) na Conta Viagens Internacionais do Balanço de Pagamentos, a partir de dados compilados junto ao Banco Central	Mensal/Anual	Brasil	Internet, Publicação impressa	Banco Central do Brasil - BACEN
Sondagem de expectativas do consumidor - Análise do setor de viagens	Dados mensais sobre intenção das famílias em realizar viagens nacionais e internacionais nos próximos seis meses.	Mensal	Brasil	Internet	Ministério do Turismo Fundação Getúlio Vargas - FGV
Boletim de desempenho econômico do turismo	Dados trimestrais sobre o mapeamento da opinião de empresários a respeito da evolução e as perspectivas do setor, nas áreas de agências de viagem, hotelaria, restaurantes, turismo receptivo, eventos, operadoras, parques temáticos, atrações turísticas e transporte aéreo.	Trimestral	Brasil	Internet	Ministério do Turismo Fundação Getúlio Vargas - FGV
Pesquisa anual de conjuntura econômica do turismo brasileiro	Dados anuais sobre o cenário econômico do setor de turismo no Brasil, isto é, negócios realizados e perspectivas futuras para o ano, traçado a partir da percepção dos 80 principais executivos dos setores de agências de viagem, receptivo e operadores de turismo e promotores de feiras, promotores de eventos, locadoras de automóveis, meios de hospedagem, transporte aéreo e rodoviário.	Anual	Brasil	Internet	Ministério do Turismo Fundação Getúlio Vargas - FGV
Movimento de passageiros nos aeroportos brasileiros	Dados sobre o desembarque e embarque de passageiros nacionais e internacionais, por UF, em voos regulares e não-regulares, nos aeroportos administrados pela INFRAERO e concessionárias.	Mensal/Anual	Brasil	Internet, Publicação impressa	Empresa Brasileira de Infraestrutura Aeroportuária - INFRAERO
Movimento de passageiros em voos regulares	Dados sobre o movimento de passageiros em voos nacionais e internacionais, por companhia aérea, origem e destino, assentos oferecidos e utilizados.	Anual	Brasil	Internet, Publicação impressa	Agência Nacional de Aviação Civil - ANAC
Movimentação de passageiros em rodoviárias do Brasil	Dados sobre a movimentação de passageiros nas rodoviárias que recebem linhas nacionais e internacionais.	Anual	Brasil	Internet, Publicação impressa	Agência Nacional de Transportes Terrestres - ANTT
Equipamentos e prestadores de serviços turísticos cadastrados no Ministério do Turismo	Dados sobre o número de equipamentos e prestadores de serviços turísticos cadastrados no Ministério do Turismo: agências de turismo, meios de hospedagem, transportadoras turísticas, instituições de ensino, bacharéis em turismo e guias de turismo.	Anual	Brasil	Internet, Publicação impressa	Ministério do Turismo
Desembolso de recursos por instituições financeiras federais para o financiamento do turismo no Brasil.	Dados sobre o desembolso de recursos por instituições financeiras federais (Banco do Brasil, Caixa Econômica Federal, Banco do Nordeste, Banco da Amazônia e BNDES) para o financiamento do turismo no Brasil.	Mensal/Anual	Brasil	Internet, Publicação impressa	Ministério do Turismo
Mercado de trabalho no setor de turismo	Dados sobre a ocupação formal nas Atividades Características do Turismo - ACTs, a partir da combinação de dados da Relação Anual de Informações Sociais - RAIS e Cadastro Geral de Emprego e Desemprego - CAGED.	Anual	Brasil	Internet	Instituto de Pesquisa Econômica Aplicada - IPEA Ministério do Trabalho e Emprego Ministério do Turismo
Economia do turismo - Uma perspectiva macroeconômica - 2003-2009	Principais agregados macroeconômicos das atividades características do turismo e sua participação na economia do país, a partir de dados compilados no Sistema de Contas Nacionais.	Anual	Brasil	Internet e impresso	Instituto Brasileiro de Geografia e Estatística - IBGE

REPÚBLICA FEDERATIVA DO BRASIL

DILMA VANA ROUSSEFF

Presidenta

MINISTÉRIO DO TURISMO

Vinicius Nobre Lages

Ministro

SECRETARIA NACIONAL DE POLÍTICAS DE TURISMO

Vinicius Lummertz

Secretário

José Francisco de Salles Lopes

Diretor de Estudos e Pesquisas

Neiva Duarte

Coordenadora Geral de Estudos e Pesquisas

Equipe Técnica

Alan Cairo Ferreira Rosa

André Gustavo Souza dos Santos

Cristiano Maluf Dib Valério

Fábio de Araújo Jesus Paixão

Ilbert Israel do Nascimento Silva

João Felismário Batista Junior

Colaboradores

Amazonas - AM

Amazonastur - Empresa Estadual de Turismo do Amazonas

Luciana Vieira

Francisco Alves de Santos

Bahia - BA

Secretaria de Estado do Turismo da Bahia

Marcelo Carvalho

Clarissa Amaral

Luiz Fernando Macedo Costa

Aldenair Pulgas

Ceará - CE

Secretaria de Estado do Turismo do Ceará

José Valdo Mesquita Aires Filho

Mato Grosso do Sul - MS

Fundação de Turismo do Mato Grosso do Sul

Ivone Hermenegildo

Demar Ferreira

Minas Gerais - MG

Secretaria de Estado de Turismo de Minas Gerais

Rafael Oliveira

Raul Moraes

Pará - PA

Secretaria de Estado de Turismo do Pará

Admilson Alcântara da Silva

Paraná - PR

Secretaria de Estado do Turismo do Paraná

Gilce Zelinda Battistuz

Carla Tarraf

Pernambuco - PE

Secretaria de Estado do Turismo do Pernambuco

Ione Dantas de Paula

Sara Oliveira

Rio Grande do Norte - RN

Secretaria de Estado de Turismo do Rio Grande do Norte

Maria Eunice Ramalho Dieb

Rio Grande do Sul - RS

Secretaria de Estado do Turismo, Esporte e Lazer - Rio Grande do Sul

Márcia Merllo

Maximilianus Pinent

Rafael Salton

Siena Montebianco

Santa Catarina - SC

Santur - Santa Catarina Turismo

Maria Tereza Buchele

Empresa Brasileira de Infraestrutura Aeroportuária - INFRAERO

Diretoria Comercial - Brasília

Superintendências Regionais da INFRAERO, áreas de comunicação social e operações dos aeroportos:

AL, AM, BA, CE, MG, PA, PE, RJ, RN, SC.

Concessionários dos aeroportos

São Paulo, Rio de Janeiro, Brasília e Porto Seguro

Departamento de Polícia Federal

Superintendências Regionais, chefias de aeroportos e de fronteiras terrestres:

AL, AM, BA, CE, DF, MG, MS, PA, PE, PR, RJ, RN, RS, SC, SP.

Secretaria da Receita Federal

Superintendências Regionais, delegacias de imigração, chefias de alfândega e bagagem acompanhada de aeroportos e fronteiras terrestres: AL, AM, BA, CE, DF, MG, MS, PA, PE, PR, RJ, RN, RS, SC, SP.

Ministério do Turismo - MTur

Departamento de Estudos e Pesquisas - DEPES

Setor Comercial Norte - Quadra 06

Bloco A - 11º andar - Sala 1108

Shopping ID - Edifício Venâncio 3000

70716-900 - Brasília - DF

Tel.: 55 (61) 2023-8247 / 8241

E-mail: depes@turismo.gov.br

Internet: <http://www.turismo.gov.br>