

# O MERCADO DE TRABALHO FORMAL NAS ATIVIDADES LIGADAS AO TURISMO NO ESTADO DO PARÁ

# O BALANÇO DO EMPREGO FORMAL NO ESTADO DO PARÁ POR SETORES DE ATIVIDADES ECONÔMICAS

## ANO DE 2014 (JAN-DEZ)

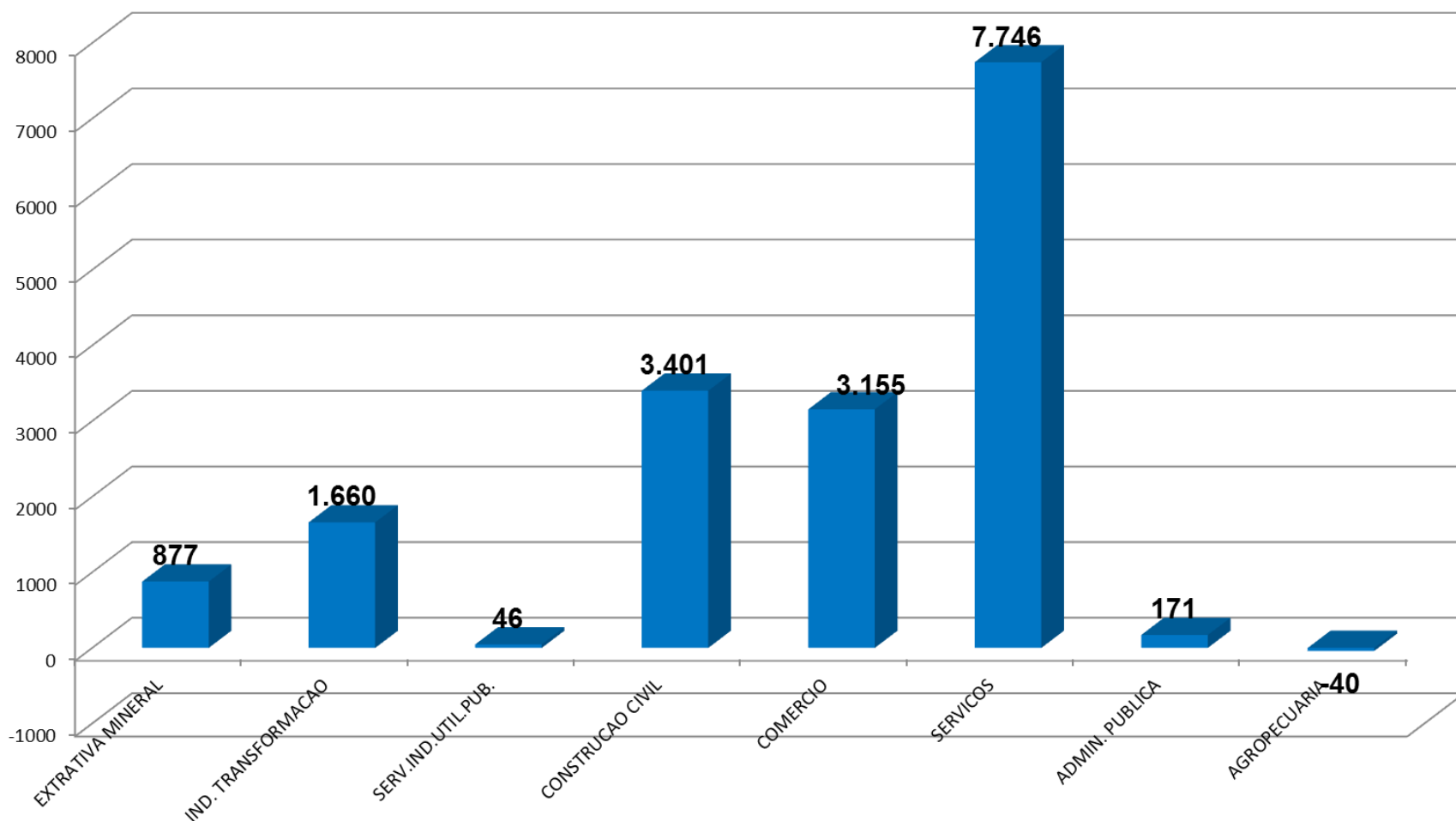
**MOVIMENTAÇÃO DO EMPREGO FORMAL POR SETORES ECONÔMICOS DE  
ATIVIDADES NO ANO DE 2014 (JAN-DEZ)  
- ESTADO DO PARÁ -**

<b>SETORES ECONOMICOS</b>	<b>ADMITIDOS</b>	<b>DESLIGADOS</b>	<b>SALDO</b>
<b>EXTRATIVA MINERAL</b>	<b>3.839</b>	<b>2.962</b>	<b>877</b>
<b>IND. TRANSFORMACAO</b>	<b>45.940</b>	<b>44.280</b>	<b>1.660</b>
<b>SERV.IND.UTIL.PUB.</b>	<b>2.608</b>	<b>2.562</b>	<b>46</b>
<b>CONSTRUCAO CIVIL</b>	<b>113.748</b>	<b>110.347</b>	<b>3.401</b>
<b>COMERCIO</b>	<b>100.589</b>	<b>97.434</b>	<b>3.155</b>
<b>SERVICOS</b>	<b>106.600</b>	<b>98.854</b>	<b>7.746</b>
<b>ADMIN. PUBLICA</b>	<b>487</b>	<b>316</b>	<b>171</b>
<b>AGROPECUARIA</b>	<b>33.054</b>	<b>33.094</b>	<b>-40</b>
<b>TOTAL</b>	<b>406.865</b>	<b>389.849</b>	<b>17.016</b>

Fonte: Mte / Caged

Análise, Elaboração e Sistematização: Dieese/Pa.

## GRÁFICO DEMONSTRATIVO DOS SALDOS DE POSTOS DE TRABALHOS POR SETORES DE ATIVIDADES ECONOMICAS EM 2014 (JAN-DEZ)



Fonte: Mte / Caged

Análise, Elaboração e Sistematização: Dicese/Pa

# O BALANÇO DO EMPREGO FORMAL NOS ESTADOS DA REGIÃO NORTE NO ANO DE 2014 (JAN-DEZ)

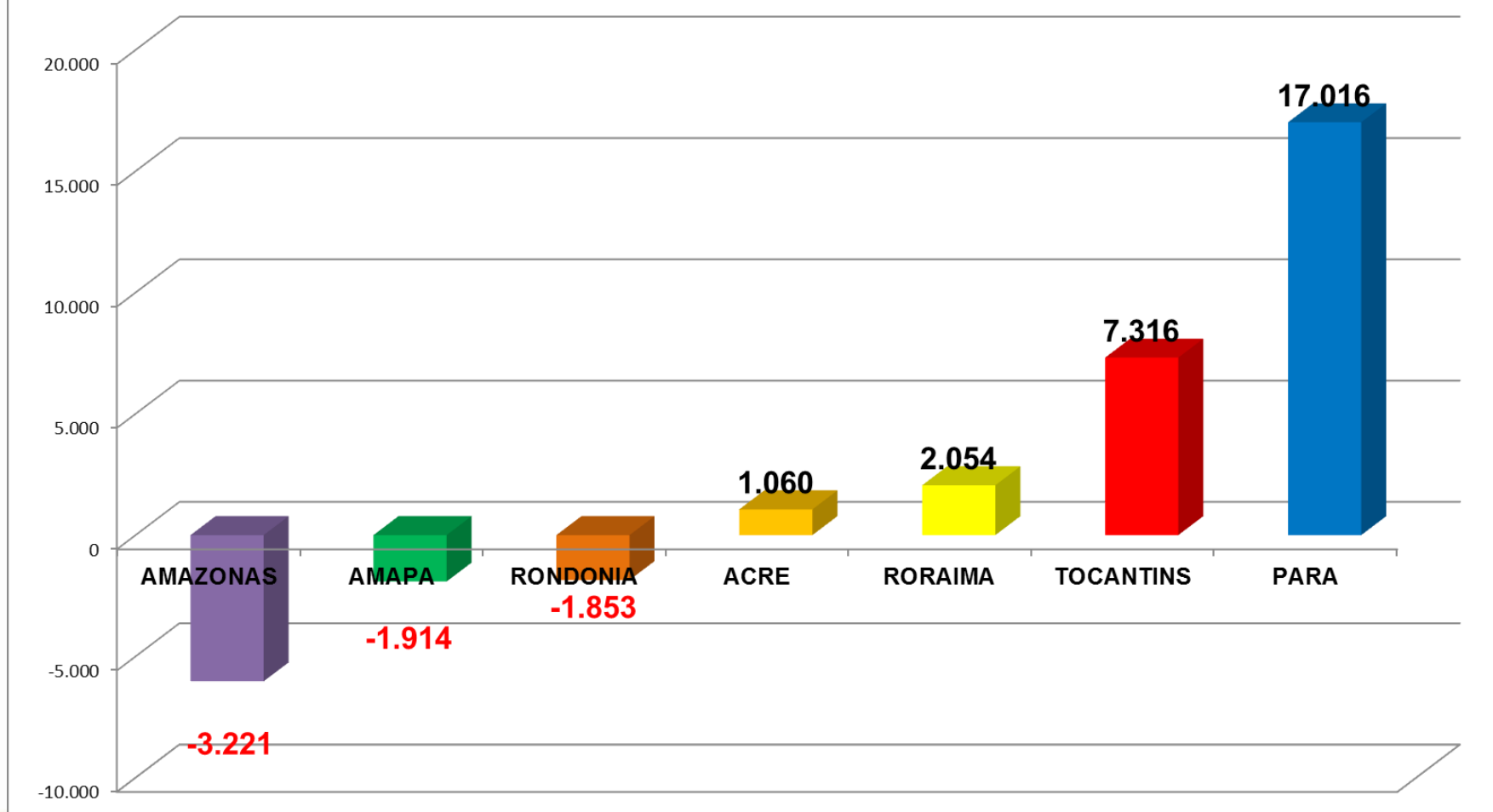
## MOVIMENTAÇÃO DO EMPREGO FORMAL NOS ESTADOS DA REGIÃO NORTE NO ANO DE 2014 (JAN-DEZ)

ESTADOS DA REGIÃO NORTE	ADMITIDOS	DESLIGADOS	SALDO
AMAZONAS	223.335	229.362	-6.027
AMAPA	34.762	36.676	-1.914
RONDONIA	154.001	155.854	-1.853
ACRE	35.364	34.304	1.060
RORAIMA	29.084	27.030	2.054
TOCANTINS	92.839	85.523	7.316
PARA	406.865	389.849	17.016
<b>REGIÃO NORTE</b>	<b>976.250</b>	<b>958.598</b>	<b>17.652</b>

Fonte: Mte / Caged

Análise, Elaboração e Sistematização: Dieese/Pa.

## GRÁFICO DEMONSTRATIVO DOS SALDOS DE POSTOS DE TRABALHOS NOS ESTADOS DA REGIÃO NORTE EM 2014 (JAN-DEZ)



Fonte: Mte / Caged

Análise, Elaboração e Sistematização: Dieese/Pa

# O MERCADO DE TRABALHO FORMAL NAS ATIVIDADES LIGADAS AO TURISMO NO ESTADO DO PARÁ

## SETORES/CLASSIFICAÇÕES



# SETORES ANALISADOS

- TRANSPORTE
- AUXILIARES DO TRANSPORTE
- ALOJAMENTO (Hotéis e similares)
- ALIMENTAÇÃO (Restaurantes e outros)
- ALUGUEL DE TRANSPORTE
- AGENCIAS DE VIAGENS
- CULTURA E LAZER

# O ESTOQUE DE EMPREGOS NO SETOR DE TURISMO NO ESTADO DO PARÁ

## RAIS 2013

**QUADRO DEMONSTRATIVO DO ESTOQUE DE EMPREGO NAS  
ATIVIDADES LIGADAS AO TURISMO NO ESTADO DO PARÁ  
RAIS 2013**

Setores de Atividades Econômicas do Turismo	RAIS ANO 2013 (EM 31.12.13)		
	HOMENS	MULHERES	TOTAL
Transporte	17.252	2.369	19.621
Auxiliares do transporte	2.754	961	3.715
Alojamento (Hotéis e Similares)	2.707	4.415	7.122
Alimentação (Bares e Restaurantes)	9.702	11.356	21.058
Aluguel de transporte	1.266	357	1.623
Agencias de viagens	443	472	915
Cultura e Lazer	2.308	1.562	3.870
<b>Total geral</b>	<b>36.432</b>	<b>21.492</b>	<b>57.924</b>

FONTE: RAIS / MTE

ANALISE, ELABORAÇÃO E SISTEMATIZAÇÃO: DIEESE/PA

# O BALANÇO DO EMPREGO FORMAL NAS ATIVIDADES DO TURISMO NO ESTADO DO PARÁ ANO 2014 (JAN-DEZ)

# TRAJETÓRIA DO EMPREGO FORMAL NAS ATIVIDADES DO TURISMO NO ESTADO DO PARÁ

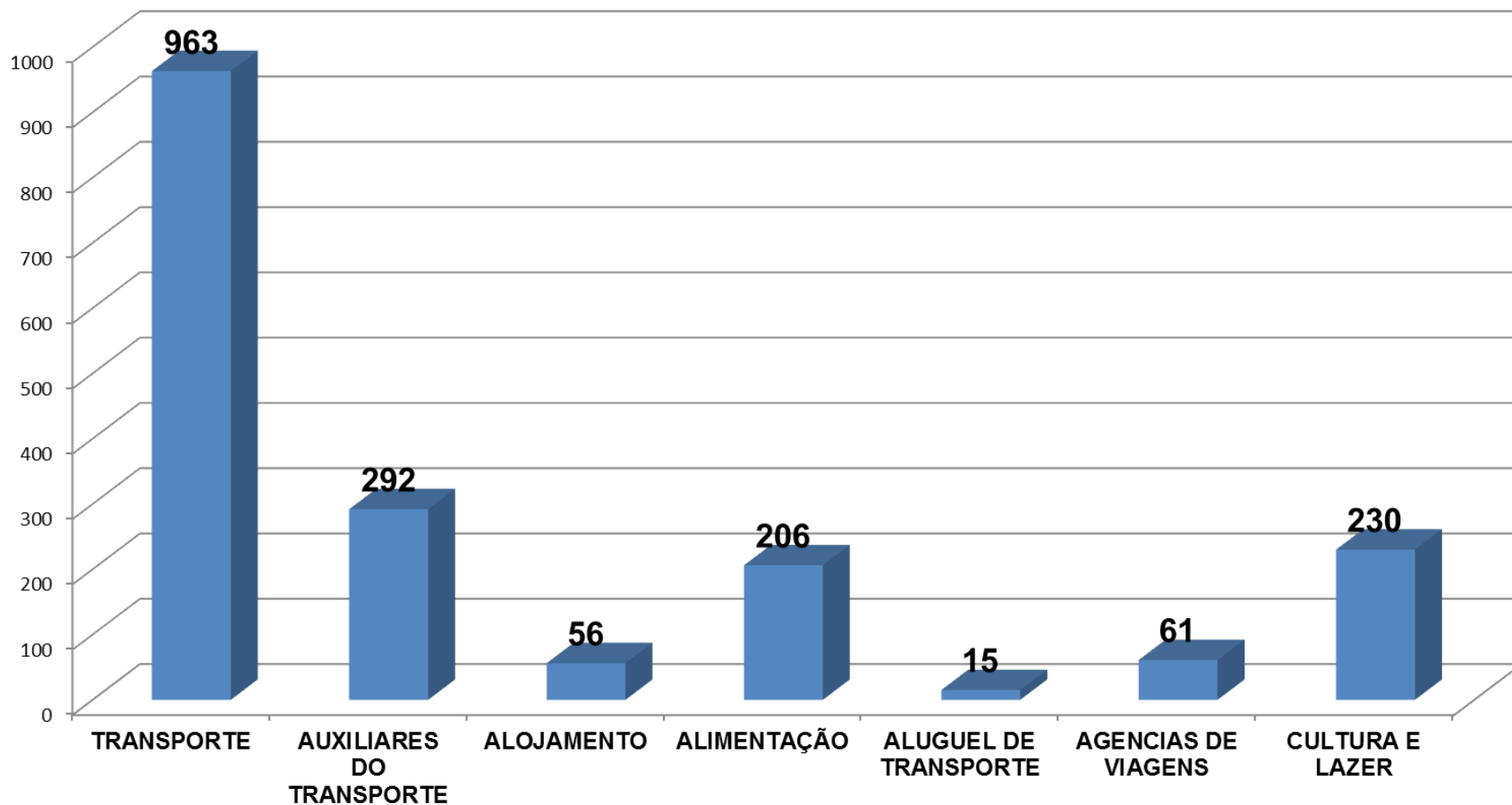
## EM 2014 (JAN-DEZ)

SETORES DE ATIVIDADES ECONOMICOS DO TURISMO	ADMITIDOS	DESLIGADOS	SALDO
TRANSPORTE	8.706	7.743	963
AUXILIARES DO TRANSPORTE	1.854	1.562	292
ALOJAMENTO	3.367	3.311	56
ALIMENTAÇÃO	11.713	11.507	206
ALUGUEL DE TRANSPORTE	1.134	1.119	15
AGENCIAS DE VIAGENS	329	268	61
CULTURA E LAZER	1.783	1.553	230
<b>TOTAL GERAL</b>	<b>28.886</b>	<b>27.063</b>	<b>1.823</b>

Fonte: Mte / Caged

Análise, Elaboração e Sistematização: Dieese/Pa

## GRÁFICO DEMONSTRATIVO DOS SALDOS DE EMPREGOS FORMAIS NAS ATIVIDADES LIGADAS AO TURISMO NO ESTADO DO PARÁ EM 2014 (JAN-DEZ)



Fonte: Mte / Caged

Análise, Elaboração e Sistematização: Dieese/Pa

# O BALANÇO DO EMPREGO FORMAL NAS ATIVIDADES DO TURISMO NO ESTADO DO PARÁ

2013 – 2014

(JAN-DEZ)

# TRAJETÓRIA DO EMPREGO FORMAL NAS ATIVIDADES DO TURISMO NO ESTADO DO PARÁ

2013 - 2014

Setores de Atividades Econômicas do Turismo	ANO 2014 (JAN-DEZ)			ANO 2013 (JAN-DEZ)		
	ADM	DESLIG	SALDO	ADM	DESLIG	SALDO
Transporte	8.706	7.743	963	7.985	8.416	-431
Auxiliares do transporte	1.854	1.562	292	1.131	1.027	104
Alojamento (Hotéis e similares)	3.367	3.311	56	3.138	3.289	-151
Alimentação (Restaurantes e outros)	11.713	11.507	206	11.926	11.140	786
Aluguel de transporte	1.134	1.119	15	1.168	1.336	-168
Agencias de viagens	329	268	61	403	335	68
Cultura e Lazer	1.783	1.553	230	1.856	1.595	261
<b>Total geral</b>	<b>28.886</b>	<b>27.063</b>	<b>1.823</b>	<b>27.607</b>	<b>27.138</b>	<b>469</b>

Fonte: Mte / Caged

Análise, Elaboração e Sistematização: Dieese/Pa



# O EMPREGO FORMAL NAS ATIVIDADES DO TURISMO NO ESTADO DO PARÁ POR GENERO ANO 2013 (JAN-DEZ)

# TRAJETÓRIA DO EMPREGO FORMAL NAS ATIVIDADES DO TURISMO POR GÊNERO NO ESTADO DO PARÁ

## ANO 2014 (JAN-DEZ)

GENERO	ADM	DISTRIB. (%)	DESLIG.	DISTRIB. (%)	SALDO
MASCULINO	17.953	62,15%	16.619	61,41%	1.334
FEMININO	10.933	37,85%	10.444	38,59%	489
TOTAL	28.886	100,00%	27.063	100,00%	1.823

Fonte: Mte / Caged

Análise, Elaboração e Sistematização: Dieese/Pa

# O BALANÇO DO EMPREGO FORMAL NAS ATIVIDADES DO TURISMO NO ESTADOS DA REGIÃO NORTE ANO 2014 (JAN-DEZ)

# TRAJETÓRIA DO EMPREGO FORMAL NAS ATIVIDADES DO TURISMO NOS ESTADOS DA REGIÃO NORTE

## ANO 2014 (JAN-DEZ)

ESTADOS DA REGIÃO NORTE	ADMITIDOS	DESLIGADOS	SALDO
RONDÔNIA	10.710	10.825	-115
AMAPA	2.929	2.866	63
ACRE	2.372	2.169	203
RORAIMA	2.805	2.478	327
TOCANTINS	5.858	5.264	594
AMAZONAS	20.866	19.741	1.125
PARA	28.886	27.063	1.823
<b>REGIÃO NORTE</b>	<b>74.426</b>	<b>70.406</b>	<b>4.020</b>

Fonte: Mte / Caged

Análise, Elaboração e Sistematização: Dieese/Pa



# Pará

A obra-prima da Amazônia